

Şeker ↻ Yatırım

ŞEKER YATIRIM MENKUL DEĞERLER A.Ş

YÖNETİM KURULU

ARA DÖNEM FAALİYET RAPORU

01.01.2010 – 30.09.2010



ŞEKER YATIRIM MENKUL DEĞERLER A.Ş

❖ Kuruluş Tarihi	26/12/1996
❖ Ticari Faaliyete Geçiş Tarihi	01/01/1997
❖ Faaliyet Konusu	Sermaye Piyasası Aracılık Faaliyetleri
❖ Faaliyet Belgeleri	Alım-Satıma Aracılık Yetki Belgesi 998-ARK/ASA-293
	Halka Arza Aracılık Yetki Belgesi 1998-ARK/HAA-216
	Repo-Ters Repo Yetki Belgesi 1998-ARK/RP-200
	Yatırım Danışmanlığı Yetki Belgesi 998-ARK/YD-157
	Portföy Yöneticiliği Yetki Belgesi 1998- ARK/PY-183
	Sermaye Piyasası Araçlarının Kredili Alım,Açığa Satış ve Ödünç Alma ve Verme İşlemleri Belgesi 1998-ARK/KRD-163
	Türev Araçların Alım-Satım Aracılık Yetki Belgesi –Vadeli İşlem ve Opsiyon Borsası A.Ş. 2005-ARK/TAASA-51
❖ Şirket Sermayesi	25,000,000.-YTL
❖ Adres	İnönü Cad. Tümsah Han. NO:36 Gümüşsuyu/İST
❖ Telefon	(212) 334 33 33 (pbx)
❖ Fax	(212) 334 33 34
❖ Web Adresi	www.sekeryatirim.com.tr
❖ E-Posta Adresi	sekery@sekeryatirim.com.tr

ŞİRKET YÖNETİMİ

YÖNETİM KURULU BAŞKAN

Dr.Hasan Basri GÖKTAN

Şekerbank T.A.Ş.Yönetim Kurul Başkanı Mühendislik ve İktisat öğrenimi gördü.Yüksek Lisans ve İktisat Doktorası yaptı.Meslek yaşamına 1973 yılında T.Şeker Fabrikalarında başladı.1983-1988 yılları arasında Panko Birlik Yönetimi Kurulu Başkanlığı yaptı.1988-1993 yılları arasında Panko birlik Genel Müdürlüğü, Şeker bank ve Konya Şeker Fabrikası Yönetim Kurulu Başkanlığı görevlerini birlikte yürüttü.Ve bu süreçte Türkiye Şeker sektöründe bir ilk olarak Konya Şeker Fabrikasının özelleştirilmesini başarıyla gerçekleştirdi.1993 yılında Şeker bank Genel Müdürlüğü göreviyle birlikte bir süre Yüksel İnşaat Yönetim Kurulu Başkanlığı yaptı.2002-2006 yıllarında Şeker bank Genel Müdürlüğünün yanı sıra Yönetim Kurulu Başkanlığını yaptı. 2008 yılında Şeker bank Genel Müdürlüğü görevini devretmiş olup Yönetim Kurulu Başkanlığı devam etmektedir. 1997 yılından buyana Şeker Yatırım Menkul Değerler A.Ş. Yönetim Kurulu Başkanlığı görevi devam etmektedir.

BAŞKAN YRD. Meriç ULUŞAHİN

Şekerbank T.A.Ş. Genel Müdür Boğaziçi Üniversitesi Ekonomi Bölümünden mezun olduktan sonra çeşitli özel bankalarda görev yaptı.Şekerbank ta ki görevine 2002 yılında Fon Yönetim Müdürlüğünde Koordinatör olarak başladı.Ve 2003-2008 yılları arasında Genel Müdür Yardımcısı olarak sürdürdüğü görevine 2008 yılından itibaren Genel Müdür olarak devam etmektedir. Aynı zamanda 2004 yılından itibaren Şirketimiz Yönetim Kurulunda görev almaktadır.

ÜYE Ramazan KARADEMİR

Şekerbank T.A.Ş. Genel Mdr. Yrd. Orta Doğu Teknik Üniversitesi İktisadi ve İdari Bilimler Fakültesinden mezun oldu.Şekerbank ta ki görevine 1991 yılında Müfettiş Yardımcısı

olarak başlayan Karademir, Bankanın çeşitli Şube ve birimlerinde görev aldı. Nisan 2006 dan itibaren Şekerbank T.A.Ş. Genel Müdür Yardımcısı olarak görev yapmaktadır.Nisan 2005 tarihinden itibaren Şeker Yatırım Menkul Değerler A.Ş.Yönetim Kurulu üyesidir.

ÜYE(*)

Abdurrahman ÖZCİĞER

Şekerbank T.A.Ş. Genel Mdr. Yrd. Ankara Üniversitesi Kamu Yönetimi Bölümünden mezun olmuştur. Çeşitli özel sector bankalarında görev almıştır. Eylül 2006 dan itibaren Şekerbank T.A.Ş de Bireysel Bankacılık'tan sorumlu Genel Müdür Yardımcısı olarak görev yapmaktadır.Şeker Yatırım Menkul Değerler A.Ş de farklı dönemlerde Denetim Kurulunda görev yapan Abdurrahman Özcığe Mayıs 2010 döneminden itibaren şirketimizde Yönetim Kurulu üyesidir.

ÜYE Osman GÖKTAN

Şekeryatırım Menk. Değ .A.Ş. Genel Md. İktisat öğrenimi ve İşletme masterı olan Osman Gökta,1989-1997 yılları arasında Şekerbank T.A.Ş de yönetici olarak görev yaptı. 1997 yılından itibaren Şeker Yatırım Menkul Değerler A.Ş. de Genel Müdür ve Yönetim Kurulu üyeliğini sürdürmektedir.

ÜYE Ramazan ÖZNACAR

Şekeryatırım Menk. Değ. A.Ş. Genel Md. Yrd. Marmara Üniversitesi İktisadi İdari Bilimler Fakültesi Kamu Yönetimi Bölümünden mezun oldu.Para ve Sermaye Piyasaları üzerine masterı bulunan Öznacar, 1988-1990 yılları arasında özel bir bankanın Menkul Değerler Müdürlüğü'nde, 1991-1997 yılları arasında Şekerbank T.A.Ş. Menkul Değerler Müdürlüğü'nde çeşitli görevlerde bulunmuştur.1997 yılından itibaren Şirketimizde Genel Müdür Yardımcısı ve Yönetim Kurulu üyeliği görevini sürdürmektedir

DENETİM KURULU

Üye

Üye(**)

Hasan Ali ŞEN

Aybala ŞİMŞEK

Şekerbank T.A.Ş.Teftiş Krl.Bşk.Yrd.

Şekerbank T.A.Ş. Kurumsal İletişim Md.

(*)Abdurrahman Özcığe 03.05.2010 tarihi itibariyle Yönetim Kurulu Üyesi Olarak göreve başlamıştır.

(**) Lütfiye Acar 13.04.2010 tarihi itibariyle görevinden ayrılmış olup, yerine Aybala Şimşek seçilmiştir.

Genel M¼d¼rl¼k

Genel M¼d¼r	: Osman G¼KTAN (01/1997-)
Genel M¼d¼r Yardımcısı	: Ramazan ÖZNACAR (01/1997-)
Genel M¼d¼r Yardımcısı	: Nazmi SARIKAYA (01/2004-)
Mali Ve İdari İşler Grup Başkanı	: Mehtap ÖNAY (01/1997-)
Hazine Grup Başkanı	: A.Necati SİMER (03/2000-)
İç Denetim M¼d¼r¼	: Hasan AYDIN (11/1999-)
Mali ve İdari İşler M¼d¼r¼	: Funda KULU (06/1997-)
Sabit Getirili Menk.Kıym. M¼d¼r¼	: Mustafa BAYRAM (06/1998-)
Yatırım Fonları M¼d¼r¼	: Ahmet NURDOĞAN (09/1997-)
Operasyon M¼d¼r¼	: Banu YARGILI (11/1997-)
Kurumsal Finans ve Araştırma M¼d¼r¼	: Kadir TEZELLER (01/2005-)
Hisse Senetleri İşlemler M¼d¼r¼	: Yalçın KARAPINAR (06/2007-)
Acenta Koordinasyon M¼d¼r¼	: Ali ÖCAL (09/1997-)
Portföy Yönetim M¼d¼r¼	: M.B¼lent ÜLKE (05/2008-)
Pazarlama M¼d¼r¼	: Özlem SEZEN (02/2009-)
Bilgi İşlem M¼d¼r¼	: Cemal ELTER (07/2000-)
I.C.M (U.arası Sermaye Piy.)M¼d¼r	: M.Batuhan ALPMAN (05/2009-)

SERMAYE YAPISI ve İŞTİRAKLER

Sermaye Yapısı

Ortak	Hisse Payı	Hisse Tutarı
Şekerbank T.A.Ş	99,03998	24.759.995,84
Dr.Hasan Basri Gökten	0,48000	120.000,00
Kamil Özdemir	0,48000	120.000,00
Diğer	0,00003	4,16
Toplam	100,00	25.000.000,00

İştirakler

İştirak	Sermayesi	İştirak Payı	İştirak Tutarı
Şeker Finansal Kiralama A.Ş.	45.000.000	% 3,85	1.731.690,-

2010 Üçüncü Çeyrekte Makro Ekonomi

Orta Vadeli Program, Türkiye'nin not görünümü ve piyasalar

Referandum sonrası siyasi istikrarın 2011 seçimlerinden sonra da devam edeceği beklentisini satın alan piyasalar hızlı bir yükseliş sergilediler, borsa tarihi rekor seviyelere yükselirken faiz ve dövizde önemli gerilemeler yaşandı. 2009 sonunda tüm Dünya'da not indirimine giden kredi derecelendirme kuruluşları Türkiye'nin kredi notunu yükselttikten sonra Moody's referandum sonrası Türkiye'nin durağan olan kredi notunun görünümünü pozitifte yükseltti. Bu durum Türkiye'nin seçim yılına girilen bu dönemde mali disiplinden sapmaması durumunda, kredi notunda artış olabileceği şeklinde yorumlandı. Piyasalar tarafından çıpa olarak beklenen Mali Kuralın yatırımcı bakanlıklar tarafından kabul edilmemesi nedeniyle gündemden düşmesi sonrası, 10 Ekim'de açıklanan Orta Vadeli Program'da (OVP) büyüme hedeflerinin yükseltilmesinin yanında kamu harcamalarının düşürülüyor olması, piyasalar tarafından oldukça olumlu algılandı. Kriz döneminde açıklanan bir önceki OVP'a göre oldukça iyimser beklentilere sahip olan yeni OVP için en önemli risklerin dışsal etkenler olduğunu düşünüyoruz.

Enflasyon ve Para Politikası

Kriz döneminde iç talepte yaşanan gerileme ve emtia fiyatlarında yaşanan düşüş sonrası 2009 yılının son çeyreğinde %5 seviyelerine kadar gerileyen TÜFE, 2010 yılında kıpırdanmaya başlayan talebin yanında özellikle işlenmemiş gıda ve et fiyatlarında yaşanan arz yönlü şoklar nedeniyle bir yükseliş trendine girmiş Eylül ayında %9.24 seviyelerine yükselmiştir. Ancak, Merkez Bankası son yayınladığı Enflasyon Raporu'nda, üçüncü çeyrekte gerçekleşen artıştan sonra özellikle yılın son çeyreğinde enflasyonda bir gerileme yaşanacağı beklentisini dile getirmiştir. Hükümet tarafından 10 Ekim'de açıklanan OVP'da 2010 yıl sonu enflasyon hedefi %7.5, 2011 hedefi %5.3, 2012 hedefi %5 ve 2013 hedefi ise %4.9 olmuştur. Enflasyondaki yükselişin geçici olduğunu düşünen Merkez Bankası, iç talepte yaşanan kıpırdanmaya rağmen, dış talepteki durgunluğun devam etmesi nedeniyle gösterge faizlerindeki düşük seyrine bir süre daha devam edeceğinin sinyallerini vermiştir. Dış piyasalarda devam eden ikinci dip tartışmaları nedeniyle faizlerdeki bu düşük seyrin, 2011 yılının ikinci yarısına kadar sürdürülebilir olduğunu düşünüyoruz. Daha önceden açıkladığı çıkış stratejisini sürdüren Merkez Bankası Dolar ve TL münazam karşılıklarını artırırken kurlarda yaşanan gerilemeyi engellemek için döviz alım ihalelerine başlayarak alım miktarlarını artırabileceğini ifade etmiştir. 16 Eylül'de gerçekleştirdiği Para Kurulu toplantısında beklenildiği gibi gösterge faizlerini %7 ile sabit tutarken süpriz bir şekilde gecelik borçlanma faiz oranı %6,25'e, borç verme faiz oranı ise %8,75'e çekti.

Büyüme ve İşgücü

Geçen yılın son çeyreğinde tekrar artış kaydeden iktisadi faaliyetler baz yılı etkisiyle ivme kazanıp geçen senenin aynı dönemine göre önemli artış sergiledi. Türkiye 2010 yılının ilk çeyreğindeki %11.7'lik büyümenin ardından yılın ikinci çeyreğinde de beklentilerin üzerinde büyüyerek (2Ç2010: %10.4) ile yılın ilk altı ayında %11 büyümüş oldu. Yılın ikinci yarısında baz etkisinin de azalması ile birlikte iktisadi faaliyetlerdeki artış hızının yavaşlayacağı beklentisiyle %6.8'lik bir büyüme ile yılı kapatacağımızı öngörmüştük. 10 Ekim'de Orta Vadeli Programı açıklayan hükümet 2010 yılına yönelik büyüme beklentisini %3.5'ten %6.8'ya yükseltirken, 2011'de %4.5, 2012'de %5 ve 2013'te %5.5 olmasını beklediğini açıkladı.

Bunun yanında, ekonomideki toparlanmanın kısmı olarak işgücü piyasasına yansıtıldığı görülmektedir. Mevsimsel etkiden arındırılmış işsizlik verileri Mayıs 2008 yılından beri yükselip Nisan 2009'da %14.8 ile tepe noktasına çıktı, ardından da %12 platosuna gevşedi. 2010 yılı Haziran döneminde mevsim etkilerinden arındırılmış istihdam edilenlerin sayısında bir önceki döneme göre 160 bin kişilik artış, işsiz sayısında ise 47 bin kişilik azalış söz konusudur. Mevsim etkilerinden arındırılmış işgücüne katılma oranı bir önceki döneme göre 0,2 puanlık artış ile %49, istihdam oranı 0,2 puanlık artış ile %43,2, işsizlik oranı ise 0,2 puanlık azalış ile %11,7 olarak gerçekleşmiştir. OVP'da hükümet 2010 yıl sonunda işsizlik oranının %12.2, 2011'de %12, 2012'de %11.7 ve 2013'te %11.4 olacağını öngörmektedir.

ŞEKER YATIRIM MENKUL DEĞERLER A.Ş.

YÖNETİM KURULU 30.09.2010

FAALİYET RAPORU

Bu raporda sunulan mali veriler Sermaye Piyasası Kurulu'nun Seri:XI No:29 sayılı "Sermaye Piyasasında Finansal Raporlamaya İlişkin Esaslar Tebliği" doğrultusunda hazırlanmıştır.

2010/3Ç. Döneme ilişkin Genel Değerlendirmeler

Şeker Yatırım Menkul Değerler A.Ş. olarak 2010 yılında büyümeye ve performanslarımızı arttırmaya devam ediyoruz. Ankara ve İzmir'de olmak üzere iki şubemizin yanında, Şekerbank T.A.Ş. ile tesis edilmiş bulunan acentelik sözleşmesi ile Şekerbank T.A.Ş.'nin bütün şubeleri Şekeryatırım'ın acentesi statüsüne sahip olup; ilgili dönem sonu itibariyle borsa seans salonu bulunan mevcut acente sayısı 65'tir.

Şirketimiz 2010/3Ç. dönem ve 2009/3Ç. dönem işlem hacimleri ve piyasa Pazar payı karşılaştırmaları aşağıda sunulmuştur.

HİSSE SENETLERİ PİYASASI:

HİSSE SENETLERİ	30.09.2010	30.09.2009	Değişim %
İşlem Hacmi	12.367.899.528	9.445.932.610	30.93%
Komisyon Geliri	11.903.360	10.307.134	15.49%
IMKB Pazar Payı	1.53	1.39	10.07%

(*) Pazar payında ilk 9 ayın ortalaması alınmıştır.

TAHVİL-BONO PİYASASI:

*Aracı Kurumlar

	30.09.2010	30.09.2009	DEĞİŞİM	
BONO	SKY	3.284.938.610	5.285.325.096	-37.85%
	PİYASA	108.929.419.090	106.785.594.255	2.01%
	PAZAR PAYI	%3.02	% 4.95	-38.99%
	30.09.2010	30.09.2009	DEĞİŞİM %	
REPO	SKY	21.951.363.928	23.428.433.812	-6.30%
	PİYASA	838.698.069.170	777.811.102.040	7.83%
	PAZAR PAYI	% 2.62	% 3.01	-12.96%

YATIRIM FONLARI:

FON ADI	30.09.2009 FON BÜYÜKLÜĞÜ (TL)	PİYASA TOPLAM DEĞERİ (TL)	PİYASA ORANI
ŞEKERBANK T.A.Ş. A TİPİ DEĞİŞKEN FON	1.213.205	217.263.075	0,56%
ŞEKER YATIRIM MENKUL DEĞERLER A.Ş. B TİPİ DEĞİŞKEN FON	2.788.214	2.716.880.299	0,10%
ŞEKER YATIRIM MENKUL DEĞERLER A.Ş. B TİPİ ALTIN FON *	1.758.481	142.235.529	1,24%
ŞEKERBANK T.A.Ş. B TİPİ TAHVİL VE BONO FONU	2.995.402	3.521.086.031	0,09%
ŞEKERBANK T.A.Ş. B TİPİ LİKİT FON	98.485.307	22.445.351.064	0,44%
TOPLAM	107.240.610	29.042.815.998	0,37%

FON ADI	30.09.2010 FON BÜYÜKLÜĞÜ (TL)	PİYASA TOPLAM DEĞERİ (TL)	PİYASA ORANI
ŞEKERBANK T.A.Ş. A TİPİ DEĞİŞKEN FON	747.395	210.902.464	0,35%
ŞEKER YATIRIM MENKUL DEĞERLER A.Ş. B TİPİ DEĞİŞKEN FON	993.732	2.185.327.663	0,05%
ŞEKER YATIRIM MENKUL DEĞERLER A.Ş. B TİPİ ALTIN FON *	882.089	228.655.854	0,39%
ŞEKERBANK T.A.Ş. B TİPİ TAHVİL VE BONO FONU	1.263.864	2.259.189.077	0,06%
ŞEKERBANK T.A.Ş. B TİPİ LİKİT FON	99.570.884	22.444.579.549	0,44%
TOPLAM	103.457.965	27.328.654.607	0,38%

* **Altın Fon 07.04.2009 tarihinde halka arz olmuştur.**

Yönetimini yapmış olduğumuz yatırım fonları portföy büyüklüğü 2009/3. dönem sonunda 107,24 milyon TL iken, 2010/3. dönem sonunda 103.45 milyon TL olarak gerçekleşmiştir.

V.O.B.	30.09.2010	30.09.2009	Değişim %
İşlem hacmi	4.193.676.531	2.776.889.343	51.02
Komisyon geliri	1.104.359	1.178.227	-6.27
Pazar payı	%0.67	%0.58	15.51

Şirketimizin 2009/3.Ç döneminde gerçekleşen işlem hacmi 2.776.889 bin TL seviyesinde iken 2010/3Ç döneminde 4.193.677 bin TL'ye ulaşmış olup bir önceki yılın aynı dönemine göre % 51.02' lik artış göstermiştir.

PORTFÖY YÖNETİMİ	30.09.2010	30.09.2009	Değişim %
Yönetimi yapılan portföy büyüklüğü (*y.f. hariç)	174.539.828	319.767.201	-45.42

Şirketimizde yönetimi yapılan portföy büyüklüğü (yatırım fonları hariç) 2009/3Ç döneminde 319.767 bin TL iken, %-45.42 düşüşle 2010/3Ç. döneminde 174.540 bin TL' olarak gerçekleşmiştir.

SWEET İŞLEMLERİ

SWEET (Seker Yatırım Worldwide Exchanges and Electronic Trading) internet üzerinden dünyanın ***28 Yurtdışı Borsası**'nda işlem gören ve yaklaşık **500.000 menkul kıymete ulaşım sağlayan**, analizlerin incelenebildiği, alım ya da satım işlerinin gerçekleştirebildiği bir modüldür.

- 28 yurtdışı borsada binlerce çeşit;

- Hisse senedi
- Yatırım fonu
- Sabit getirili menkul kıymetlere Türkçe olarak hazırlanmış menüleri kullanarak alım/satım yapılabilmektedir.

30.09.2010			
İşlem Hacmi (EUR)	Komisyon (EUR)	İşlem Hacmi (TL)	Komisyon (TL)
6.692.535	51.302	13.179.609	101.029

30.09.2009			
İşlem Hacmi (EUR)	Komisyon (EUR)	İşlem Hacmi (TL)	Komisyon (TL)
10.552.705	72.927	22.805.451	157.603

Şirketimiz sweet işlem hacmi geçen yıl aynı döneminde 10.552.705 EUR olarak gerçekleşirken bu yıl -%36.58 lik düşükle 6.692.535 EUR olarak gerçekleşmiştir. Sweet komisyon gelirleri ise yine geçen yılın aynı dönemine göre -%29.65 düşerek 51.302 EUR olarak gerçekleşmiştir.

ULUSLARARASI SERMAYE PİYASALARI (ICM) FAALİYETLERİ

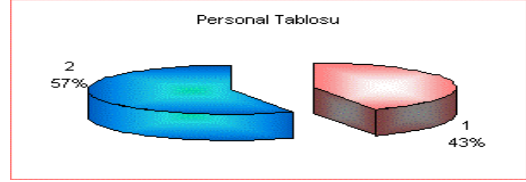
Yaratılan İşlem Hacmi ve Komisyon Geliri			
2010 – 3Ç		2009-3Ç	
İşlem Hacmi	Komisyon Geliri	İşlem Hacmi	Komisyon Geliri
203.354.746	161.782	32.565.695	13.034
Açılan Hesap Sayısı			
2010 – 3Ç		2009-3Ç	
2		1	
Toplam Hesap Sayısı			
2010 – 3Ç		2009-3Ç	
8		3	

Şeker Yatırım, yabancı yatırımcıların piyasadaki ağırlığını göz önünde bulundurarak, 2009 yılında Uluslararası Sermaye Piyasaları Bölümü'nü (ICM) oluşturmuş ve yabancı kurumsal ve bireysel yatırımcılara aracılık hizmeti verir duruma gelmiştir. 2009 yılının ikinci yarısında Avrupa ülkelerini kapsayan üç Road Show gerçekleştiren ICM Bölümü, kısa sürede geri dönüş sağlayarak yabancı kurumsal yatırımcılara hesap açarak işlem yapmaya başlamıştır.

PERSONEL BİLGİLERİ
30.09.2009

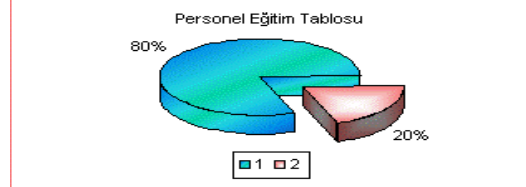
PERSONEL TABLOSU

Bayan Personel	38
Erkek Personel	51
TOPLAM	89



PERSONEL EĞİTİM TABLOSU

Lisans / Lisans Üstü	71
Diğer	18
TOPLAM	89

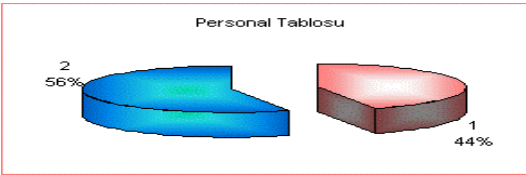


Personel Lisans Tablosu	Personel Sayısı	Lisansa Tabi Pers Sayısı	Lisans Belgesi alan Pers Sayısı
Genel Müdürlük	69	49	47
Şubeler	20	17	16
TOPLAM	89	66	63

PERSONEL BİLGİLERİ
30.09.2010

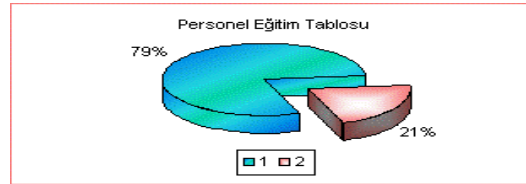
PERSONEL TABLOSU

Bayan Personel	41
Erkek Personel	53
TOPLAM	94



PERSONEL EĞİTİM TABLOSU

Lisans / Lisans Üstü	74
Diğer	20
TOPLAM	94



Personel Tablosu	Personel Sayısı	Lisansa Tabi Pers Sayısı	Lisans Belgesi Alan Pers.Sayısı
Genel Müdürlük	74	44	48
Şubeler	20	17	17
TOPLAM	94	61	65

TEMETTÜ VE YATIRIM POLİTİKALARI

Kar Dağıtımı ve Sermaye arttırımı

Şirketin 2009 yılı Olağan Genel Kurulu 30.03.2010 tarihinde yapılmıştır. İlgili Genel Kurul'da; onaylanan kar dağıtımı aşağıda sunulmuştur.

5.274.937,82 TL net dönem karı

- 254.948,02 TL T.T.K. %5 1.tertip yasal yedek
- 750.000,00 TL ortaklara 1.temettü
- 600.000,00 TL yönetim kuruluna temettü
- 60.000,00 TL 2.tertip yasal yedek
- 3.293.264,31 TL bdl.sermaye arttırımı(*)
- 316.725,49 TL olağanüstü yedek

Şirket; ilgili genel kurulda sermayesini 15.000.000.-TL den 25.000.000.TL'ye arttırılması kararı alınmıştır..

Arttırılan 10.000.000.-TL sermayenin tamamı iç kaynaklardan olmak üzere aşağıda belirtilen şekilde karşılanmıştır.

- 6.552.784,12 TL Geçmiş yıl karlarından
- 3.293.264,31 TL 2009 net dönem karından(*)
- 153.951,57 TL Sermaye Hesabı enflasyon düzeltmesi olumlu farklarından

MALİ BÜYÜKLÜĞÜMÜZ

	Eylül 2010	Eylül 2009	Değişim oranı
Ödenmiş Sermaye	25.000.000	15.000.000	66,67%
Özsermaye	31.066.576	28.324.548	9.68%
Aktif Büyüklük	63.517.731	52.846.529	20.19%
Vergi Öncesi Dönem Karı	4.807.297	6.555.157	-26.66%
Vergi	-1.001.121	-1.376.545	-27.27%
Net Dönem Karı	3.806.176	5.178.612	-26.50%

FİNANSMAN KAYNAKLARI VE POLİTİKASI

Bulunduğu sektör itibariyle; Şirketin, güçlü bir finansal bünyeye sahip olması, faaliyetlerin güven içerisinde sürdürülmesi ve portföy yatırım fırsatlarının değerlendirilmesi açısından büyük önem arz etmektedir.

Şirket; faaliyetlerini yürütebilmek için gerekli asgari öz sermayenin oldukça üstünde bir öz sermaye büyüklüğüne sahiptir. Bu çerçeveden bakıldığında yeni bir sermaye ihtiyacı bulunmamaktadır. Şirketin temel finansman politikası ise; gerekli kaynağı oto finansman yoluyla bünyeden sağlamak ve gerektiğinde ortaklardan sağlamak olarak belirtilmektedir.

Bu politika doğrultusunda üretilen net karın büyük oranda şirket bünyesinde bırakıldığı görülmektedir. Dış finansmana başvurulması ise genellikle istisnai durum olup, kısa vadelerde borçlanılmaktadır.

RİSK YÖNETİM POLİTİKALARI

Sektör ve ülke özellikleri itibariyle fırsat ve risklerin çok sıklıkla değiştiği piyasa şartları içerisinde faaliyetlerini sürdüren şirket; muhafazakâr düzeyde bir risk algılaması olduğu belirtilmekle birlikte, ölçülebilir riskler çerçevesinde fırsatları değerlendirmekte tereddüt göstermeyen bir yönetim politikası uygulamaktadır.

Portföy yatırım tercih ve stratejileri de temelde yukarıda belirtilen politika çerçevesinde ama günün koşullarına göre hızlı kararlar alınarak sık sık güncellenmektedir.

Şirket müşterilerine Menkul Kıymet Alım Kredisi kullanırken de yine belirtilen ana politika çerçevesinde kredi kullandırma şartlarını, ilgili mevzuat çerçevesinde, günün getirdiği piyasa şartlarına uygun olarak belirlemektedir.

ŞEKER YATIRIM MENKUL DEĞERLER A.Ş.
BAĞIMSIZ DENETİMDEN GEÇMEMİŞ
30 EYLÜL 2010 TARİHLİ BİLANÇO
(Tutarlar aksi belirtilmedikçe Türk Lirası ("TL") cinsinden ifade edilmiştir.)

VARLIKLAR	Bağımsız	Bağımsız
	denetim. geçmemiş	denetimden geçmiş
	30 Eylül 2010	31 Aralık 2009
DÖNEN VARLIKLAR	60.262.652	59.957.107
Nakit ve nakit benzerleri	2.283.893	7.644.958
Finansal yatırımlar	29.795.773	25.440.377
Ticari alacaklar	27.902.530	26.760.967
- İlişkili taraflardan ticari alacaklar	302.724	319.821
- Diğer ticari alacaklar	27.599.806	26.441.146
Diğer alacaklar	220.060	40.854
Diğer dönen varlıklar	60.397	69.952
DURAN VARLIKLAR	3.255.079	2.872.165
Finansal yatırımlar	1.818.272	1.385.348
Diğer alacaklar	92.125	85.263
Maddi duran varlıklar	618.123	745.130
Maddi olmayan duran varlıklar	473.727	338.206
Ertelenmiş vergi varlığı	251.582	316.551
Diğer duran varlıklar	1.250	1.667
TOPLAM VARLIKLAR	63.517.731	62.829.272

KAYNAKLAR

	30 Eylül 2010	31 Aralık 2009
KISA VADELİ YÜKÜMLÜLÜKLER	31.681.998	33.728.794
Finansal borçlar	-	8.942
Ticari borçlar	30.832.358	30.160.823
- İlişkili taraflara ticari borçlar	633.807	-
- Diğer ticari borçlar	30.198.751	30.160.823
Diğer borçlar	717.957	1.988.021
Dönem karı vergi yükümlülüğü	37.264	139.966
Borç karşılıkları	-	800.000
Diğer kısa vadeli yükümlülükler	94.419	631.042
UZUN VADELİ YÜKÜMLÜLÜKLER	769.157	661.175
Çalışanlara sağlanan faydalara ilişkin karşılıklar	769.157	661.175
ÖZKAYNAKLAR	31.066.576	28.439.303
Ödenmiş sermaye	25.000.000	15.000.000
Sermaye düzeltme farkları	1.195.125	1.349.077
Finansal varlıklar değer artış fonu	(487.876)	(658.974)
Kardan ayrılmış kısıtlanmış yedekler	1.048.950	734.002
Geçmiş yıllar karları	504.201	6.740.259
Dönem karı	3.806.176	5.274.939
TOPLAM KAYNAKLAR	63.517.731	62.829.272

ŞEKER YATIRIM MENKUL DEĞERLER A.Ş.
BAĞIMSIZ DENETİMDEN GEÇMEMİŞ
30 EYLÜL Tarihinde sona eren ara hesap dönemine ait
KAPSAMLI GELİR TABLOSU
(Tutarlar aksi belirtilmedikçe Türk Lirası ("TL") cinsinden ifade edilmiştir.)

	Bağ.denetimden geçmemiş	Bağ.denetimden geçmemiş
	1 Ocak - 30 Eylül 2010	1 Ocak - 30 Eylül 2009
Satış gelirleri	4.423.877.588	3.792.399.539
Satışların maliyeti	(4.407.725.506)	(3.777.472.927)
BRÜT ESAS FAALİYET KARI	16.152.082	14.926.612
Pazarlama satış dağıtım giderleri	(1.299.400)	(1.165.880)
Genel yönetim giderleri	(10.416.687)	(9.166.169)
Diğer faaliyet gelirleri	87.100	631.555
Diğer faaliyet giderleri	(413.047)	(749.091)
FAALİYET KARI	4.110.048	4.477.027
Finansal gelirler	2.495.736	3.934.832
Finansal giderler	(1.798.487)	(1.856.702)
VERGİ ÖNCESİ KAR	4.807.297	6.555.157
Vergi gideri	(1.001.121)	(1.376.545)
- Dönem vergi gideri	(978.927)	(1.411.234)
- Ertelenmiş vergi geliri	(22.194)	34.689
DÖNEM KARI	3.806.176	5.178.612
DİĞER KAPSAMLI GELİR	171.098	718.846
- Satılmaya hazır finansal varlıklar değerlendirme farkı	213.872	898.558
- Satılmaya hazır finansal varlıklar değerlendirme farkı, vergi etkisi	(42.774)	(179.712)
TOPLAM KAPSAMLI GELİR	3.977.274	5.897.458

*Sirketimizin mali tablo ve dipnotlarına www.sekeryatirim.com adresinden ulaşılabilir.