

Şeker ↻ Yatırım

ŞEKER YATIRIM MENKUL DEĞERLER A.Ş

YÖNETİM KURULU

ARA DÖNEM FAALİYET RAPORU

01.01.2012 – 30.06.2012



ŞEKER YATIRIM MENKUL DEĞERLER A.Ş

❖ Kuruluş Tarihi	26/12/1996
❖ Ticari Faaliyete Geçiş Tarihi	01/01/1997
❖ Faaliyet Konusu	Sermaye Piyasası Aracılık Faaliyetleri
❖ Faaliyet Belgeleri	Alım-Satıma Aracılık Yetki Belgesi 998-ARK/ASA-293
	Halka Arza Aracılık Yetki Belgesi 1998-ARK/HAA-216
	Repo-Ters Repo Yetki Belgesi 1998-ARK/RP-200
	Yatırım Danışmanlığı Yetki Belgesi 998-ARK/YD-157
	Portföy Yöneticiliği Yetki Belgesi 1998- ARK/PY-183
	Sermaye Piyasası Araçlarının Kredili Alım,Açığa Satış ve Ödünç Alma ve Verme İşlemleri Belgesi 1998-ARK/KRD-163
	Türev Araçların Alım-Satım Aracılık Yetki Belgesi –Vadeli İşlem ve Opsiyon Borsası A.Ş. 2005-ARK/TAASA-51
❖ Şirket Sermayesi	25,000,000.-YTL
❖ Adres	İnönü Cad. Tümsah Han. NO:36 Gümüşsuyu/İST
❖ Telefon	(212) 334 33 33 (pbx)
❖ Fax	(212) 334 33 34
❖ Web Adresi	www.sekeryatirim.com.tr
❖ E-Posta Adresi	sekery@sekeryatirim.com.tr

ŞİRKET YÖNETİMİ

BAŞKAN Dr.Hasan Basri GÖKTAN -Şekerbank T.A.Ş. Yönetim Kurulu Başkanı- Mühendislik ve İktisat öğrenimi gördü.Yüksek Lisans ve İktisat Doktorası yaptı.Meslek yaşamına 1973 yılında T.Şeker Fabrikalarında başladı.1983-1988 yılları arasında Panko Birlik Yönetimi Kurulu Başkanlığı yaptı.1988-1993 yılları arasında Panko birlik Genel Müdürlüğü, Şeker bank ve Konya Şeker Fabrikası Yönetim Kurulu Başkanlığı görevlerini birlikte yürüttü.Ve bu süreçte Türkiye Şeker sektöründe bir ilk olarak Konya Şeker Fabrikasının özelleştirilmesini başarıyla gerçekleştirdi.1993 yılında Şeker bank Genel Müdürlüğü göreviyle birlikte bir süre Yüksel İnşaat Yönetim Kurulu Başkanlığı yaptı.2002-2006 yıllarında Şeker bank Genel Müdürlüğünün yanı sıra Yönetim Kurulu Başkanlığını yaptı. 2008 yılında Şeker bank Genel Müdürlüğü görevini devretmiş olup Yönetim Kurulu Başkanlığı devam etmektedir. 1997 yılından buyana Şeker Yatırım Menkul Değerler A.Ş. Yönetim Kurulu Başkanlığı görevi devam etmektedir.

BAŞKAN YRD. Meriç ULUŞAHİN -Şekerbank T.A.Ş. Genel Müdür- Boğaziçi Üniversitesi Ekonomi Bölümünden mezun olduktan sonra çeşitli özel bankalarda görev yaptı.Şekerbank ta ki görevine 2002 yılında Fon Yönetim Müdürlüğünde Koordinatör olarak başladı.Ve 2003-2008 yılları arasında Genel Müdür Yardımcısı olarak sürdürdüğü görevine 2008 yılından itibaren Genel Müdür olarak devam etmektedir. Aynı zamanda 2004 yılından itibaren Şirketimiz Yönetim Kurulunda görev almaktadır.

ÜYE Ramazan KARADEMİR -Şekerbank T.A.Ş. Genel Mdr. Yrd.- Orta Doğu Teknik Üniversitesi İktisadi ve İdari Bilimler Fakültesinden mezun oldu. Şekerbank'taki görevine 1991 yılında Müfettiş Yardımcısı olarak başlayan Karademir, Bankanın çeşitli Şube ve birimlerinde görev aldı. Nisan 2006 dan itibaren Şekerbank T.A.Ş. Genel Müdür Yardımcısı olarak görev yapmaktadır.Nisan 2005 tarihinden itibaren Şeker Yatırım Menkul Değerler A.Ş.Yönetim Kurulu üyesidir.

ÜYE Halit Haydar YILDIZ(*)-Şekerbank T.A.Ş. Genel Mdr. Yrd.- Marmara Üniversitesi İktisadi ve İdari Bilimler Fakültesi -İşletme- mezunu H.Haydar Yıldız, İstanbul Üniversitesi'nden İşletme ve Finans yüksek lisans derecesi almıştır. Çeşitli özel bankalarda görev alan Yıldız Şubat 2009'dan itibaren Şekerbank T.A.Ş.'de Genel Müdür Yardımcısı olarak görev yapmaktadır. Şirketimizdeki görevi, 22.03.2012 tarihli Olağan Genel Kurulu'nda(*) Yönetim Kurulu Üyesi seçilmesiyle başlamıştır.

ÜYE Osman GÖKTAN -Şekeryatırım Menkul Değerler A.Ş. Genel Müdür- İktisat öğrenimi ve İşletme masterı olan Osman Göktan,1989-1997 yılları arasında Şekerbank T.A.Ş de yönetici olarak görev yaptı. 1997 yılından itibaren Şeker Yatırım Menkul Değerler A.Ş. de Genel Müdür ve Yönetim Kurulu üyeliğini sürdürmektedir.

ÜYE Ramazan ÖZNACAR -Şekeryatırım Menkul Değerler A.Ş. Genel Md.rd.- Marmara Üniversitesi İktisadi İdari Bilimler Fakültesi Kamu Yönetimi Bölümünden mezun oldu.Para ve Sermaye Piyasaları üzerine masterı bulunan Öznacar, 1988-1990 yılları arasında özel bir bankanın Menkul Değerler Müdürlüğü'nde, 1991-1997 yılları arasında Şekerbank T.A.Ş. Menkul Değerler Müdürlüğü'nde çeşitli görevlerde bulunmuştur.1997 yılından itibaren Şirketimizde Genel Müdür Yardımcısı ve Yönetim Kurulu üyeliği görevini sürdürmektedir.

(*) İlgili Genel Kurul'da Şirketimiz Yönetim Kurulu üyeliğinden, Abdurrahman Özciğer ayrılımış olup, yerine Halit Haydar Yıldız Yönetim Kurulu Üyesi olarak seçilmiştir.

DENETİM KURULU

Üye Hasan Ali ŞEN -Şekerbank T.A.Ş.Teftiş Krl.Bşk.Yrd. -

Üye Aybala ŞİMŞEK -Şekerbank T.A.Ş. Kurumsal İletişim Md.-

Genel Müdürlük

Genel Müdür	: Osman GÖKTAN (01/1997-)
Genel Müdür Yardımcısı	: Ramazan ÖZNACAR (01/1997-)
Genel Müdür Yardımcısı	: Nazmi SARIKAYA (01/2004-)
Mali Ve İdari İşler Grup Başkanı	: Mehtap ÖNAY (01/1997-)
Hazine Grup Başkanı	: A.Necati SİMER (03/2000-)
Hisse Senedi & Pazarlama Grup Bşk:	Özlem SEZEN (02/2009-)
Operasyon Grup Başkanı	: Banu YARGILI (11/1997 -)
İç Denetim Müdürü	: Hasan AYDIN (11/1999-)
Mali ve İdari İşler Müdürü	: Funda KULU (06/1997-)
Sabit Getirili Menk.Kıym. Müdürü	: Mustafa BAYRAM (06/1998-)
Yatırım Fonları Müdürü	: Ahmet NURDOĞAN (09/1997-)
Araştırma Müdürü	: Kadir TEZELLER (01/2005-)
Acenta Koordinasyon Müdürü	: Ali ÖCAL (09/1997-)
Portföy Yönetim Müdürü(*)	: V.Tayfun ULUSOY (01/2012-)
Bilgi İşlem Müdürü	: Cemal ELTER (07/2000-)
Yurt Dışı Kurumsal Satış Müdürü	: Batuhan ALPMAN (05/2009-)
Kurumsal Finans Müdürü (**)	: Volkan MÜHÜRÇÜOĞLU (05/2009-02/2012)
Hisse Senedi İşlemleri Müdürü(*)	: Ebru BİLGİN (05/2012 -

* V.Tayfun ULUSOY 13.01.2012 tarihinde Portföy Yönetim Müdürü olarak,
Ebru BİLGİN ise 21.05.2012 tarihinde Hisse Senedi İşlemleri Müdürü olarak göreve başlamıştır.

** Volkan Mühürçüoğlu şirketimizdeki görevine(29.02.2012 – 05.06.2012) tarihleri arasında ara vermiştir.

SERMAYE YAPISI ve İŞTİRAKLER

Sermaye Yapısı

Ortak	Hisse Payı	Hisse Tutarı
Şekerbank T.A.Ş	% 99,039984	24.759.995,84
Dr.Hasan Basri Gökten	% 0,800000	200.000,00
Çetin Aydın	% 0,160000	40.000,00
Diğer	% 0,000016	4,16
Toplam	100	25.000.000,00**

****17.07.2012 tarihinde yapılan Olağanüstü Genel Kurul toplantısında ; şirketimiz sermayesinin 25.000.000 TL'den 30.000.000.-TL 'ye nakit olarak arttırılmasına karar verilmiştir.**

İştirakler

İştirak	Sermayesi	İştirak Payı	İştirak Tutarı
Şeker Finansal Kiralama A.Ş.	45.000.000	% 3,85	1.731.690,00
Şeker Faktoring Hizmetleri A.Ş.	16.000.000	% 0,0002	3,20
Şeker Mortgage Finansmanı A.Ş.	20.000.000	% 0,000005	1,00

2012 İkinci Çeyrekte Makro Ekonomi

Avrupa borç krizinin petrol fiyatlarına etkisi 2. Çeyrekte Türkiye'nin makroekonomik göstergelerine olumlu yansıdı

Avrupa borç krizinin İspanya kaygılarının ön plana çıkmasıyla derinleşmesi petrol fiyatlarında ikinci çeyrekte ilk çeyreğe göre önemli bir düşüş getirdi. Bu düşüş Türkiye ekonomisinin önemli sorunlarından biri olan cari açığa yönelik beklentileri bir miktar iyileştirdi. Diğer yandan, düşen enerji fiyatlarının olumlu işlenmemiş gıda fiyatları ile birleşmesi Merkez Bankası'nın %6,5'lik yılsonu enflasyon tahmini üzerinde aşağı yönlü risk yaratırken, Banka Haziran ayı başlarından itibaren TL'deki olumlu seyrin etkisiyle ortalama repo fonlama maliyetini gevşetme yoluna gitti. Gösterge tahvil bileşik faizi bu gelişmelerle Haziran başındaki %9,5'ten Temmuz ortasında %7,8'li seviyelere gerilerken TL ikinci çeyrekte gelişmekte olan para birimlerine göre daha iyi bir performans gösterdi.

Ekonomik aktivitedeki yeniden dengeleme süreci ilk çeyrek sonrasında da devam etti

Ekonomik aktivite yılın ilk çeyreğinde yıllık bazda %3,2 oranında artarken mevsim ve takvim etkilerinden arındırıldığında 2011'in son çeyreğine göre %0,4 daraldı. Ekonomide iç ve dış talep arasındaki yeniden dengeleme süreci 1. Çeyrekte hızlanarak devam etti. İç talebin büyümeye katkısı 2011 son çeyrekteki 2,4 puandan 1,0 puana gerilerken, dış talebin katkısı son çeyrekteki 3,2 puandan 4,5 puana yükseldi. İkinci çeyrek için açıklanan veriler ithalatın ihracatın altında arttığına ve iç talebin 2011 yılının geneline göre daha ılımlı bir performans gösterdiğine işaret ederek ekonomideki yeniden dengeleme sürecinin ikinci çeyrekte de sürdüğünü gösterdi. 1. çeyrek verileri sonrasında, küresel ekonomideki belirsizlikler ve sınırlı iç talep büyümesi nedeniyle piyasa beklentisinin altında bulunan %1,6 seviyesindeki 2012 büyüme tahminimizde değişikliğe gitmiyoruz. Merkez Bankası'nın yılın ikinci yarısında büyümeyi destekleyecek kararlar almasının büyüme görünümünü olumlu etkileyebileceği görüşüdeyiz.

Petrol fiyatlarındaki düşüş cari açığa olumlu yansıyacak

Mayıs ayı cari açığı 5,8 milyar \$ olarak açıklandı. 12-aylık birikimli cari açık böylece Nisan'a göre 2,0 milyar \$ daralma göstererek 67,0 milyar \$'a geriledi. Diğer yandan 12-aylık kümülatif enerji hariç cari açık 18,5 milyar \$'dan Mayıs'ta 16,2 milyar \$'a geriledi. Doğrudan yabancı Yatırım ve uzun vadeli borçlanmada Mayıs ayında görülen düzelmeye rağmen kısa vadeli akımlar ikinci çeyrekte finansman tarafında ağırlığını korudu. Petrol fiyatlarında düşüş ve enerji-dışı cari açığa ekonomik aktivitedeki yavaşlama kaynaklı daralmanın etkisiyle cari açığın bu yıl 58 milyar \$ (GSYİH'nin %7,4'ü) olarak gerçekleşmesini tahmin ediyoruz. Geçtiğimiz yıl cari açık 76,9 milyar \$ (GSYİH'nin %10'u) olarak gerçekleşmişti.

Stabil TL, enerji ve işlenmemiş gıda fiyatlarındaki düşüş enflasyon görünümünü olumlu etkiledi

Tüketici fiyatları endeksi Haziran ayında %0,9 oranında gerilerken, geçen yılki yüksek baz nedeniyle yıllık enflasyon Mayıs'taki %8,28'den %8,87'ye yükseldi. Yıllık çekirdek enflasyon göstergeleri de Mayıs'taki düşüşü Haziranda da sürdürdü. Merkez Bankası'nın favori çekirdek enflasyon göstergesi olan I endeksinin yıllık artış hızı Mayıs'taki %7,67'den Ekim 2011'den bu yana en düşük seviye olan %7,43'e geriledi. I endeksinin TÜFE sepetine göre gıda, enerji, tütün ürünleri, alkolik içecekler ve altını dışladığını belirtmekte fayda görüyoruz. Temmuz'da %9 seviyesinin üzerine yükselmesini beklediğimiz yıllık enflasyonun yılsonuna kadar düşerek yılı %5,8 seviyesinde bitirmesini tahmin ediyoruz.

Yeniden yapılandırma gelirlerinin azalması ikinci çeyrekte bütçeyi olumsuz etkiledi

Merkezi yönetim bütçesi Haziran'da 6,3 milyar TL açık verirken faiz-dışı açık 4,4 milyar TL olarak gerçekleşti. SGK ve Merkezi hükümete ait yeniden yapılandırmadan gelen gelirlerin önemli ölçüde azalması Haziran gelişmelerinin bütçenin 4,7 milyar TL faiz-dışı fazla verdiği Haziran 2011'e göre oldukça olumsuz görünmesine neden oldu. Bütçe böylece yılın ilk yarısında 6,7 milyar TL açık verirken, geçen yılın aynı döneminde 2,9 milyar TL fazla vermişti. 12-aylık birikimli faiz-dışı fazla Nisan'da 28,1 milyar TL'den (GSYİH'nin 2,1'i) 19,0 milyar TL'ye (GSYİH'nin %1,4'ü) gerilemiş oldu. Bir seferlik 2-B gelirleri gibi gelirlerin etkisi ile bütçe dengelerinde yıllık bozulmanın sınırlı kalmasını bekliyoruz. Yıl sonunda faiz-dışı fazla rakamının gayrisafi milli hasılanın %1'ine gerilemesini bekliyoruz. Resmi hedef ise GSYİH'nin %2'si seviyesinde bulunuyor.

Moody's Haziran'da Türkiye'nin kredi notunu bir kademe artırarak Ba1'e yükseltti

Türkiye'nin uzun vadeli yabancı para cinsi kredi notu böylece Fitch'ten sonra Moody's tarafından yatırım yapılabilir seviyenin bir kademe altına gelmiş oldu. Kredi notu görünümü pozitif olarak belirlendi. Kuruluş yaptığı açıklamada kamu dengeleri ve yüksek cari açık gibi dış dengesizliklerle baş etme potansiyeline sahip politika adımlarını not artışı için ana etkenler olarak gösterdi. Diğer yandan, diğer bir kredi derecelendirme kuruluşu Fitch Haziran ayında yayınladığı bir raporunda kısa dönemde Türkiye'nin kredi notunun yatırım yapılabilir seviyeye çıkarılması umutlarını ötelemiş görünüyor. Gelişmekte olan Avrupa üzerinde hazırladığı raporda Euro Bölgesi krizinin söz konusu ülkeler üzerine etkisini inceleyen Fitch, Türkiye ekonomisinin, yumuşak inişe yakın olsa da 2012 için 61 milyar (GSYİH'nin %7,7'si) seviyesinde tahmin ettiği yüksek cari açığın önemli bölümünün kısa vadeli borçlar ve portföy yatırımları ile finanse edilmesi nedeniyle Euro Bölgesi'ndeki volatilitelere karşı hassas bir durumda kalacağını ifade etti. Fitch şu anda Türkiye'nin uzun vadeli yabancı para cinsinden tahvillerini yatırım yapılabilir seviyenin bir kademe altında BB+ seviyesinde değerlendiriyor.

ŞEKER YATIRIM MENKUL DEĞERLER A.Ş. YÖNETİM KURULU 30.06.2012 FAALİYET RAPORU

2012/2Y Döneme İlişkin Genel Değerlendirmeler

Şeker Yatırım Menkul Değerler A.Ş. olarak 2012 yılında büyümeye ve performanslarımızı arttırmaya devam ediyoruz. Ankara ve İzmir'de olmak üzere iki şubemizin yanında, Şekerbank T.A.Ş. ile tesis edilmiş bulunan acentelik sözleşmesi ile Bankanın bütün şubeleri Şekeryatırım'ın acentesi statüsüne sahip olup; ilgili dönem sonu itibariyle borsa seans salonu bulunan mevcut acente sayısı 71'dir.

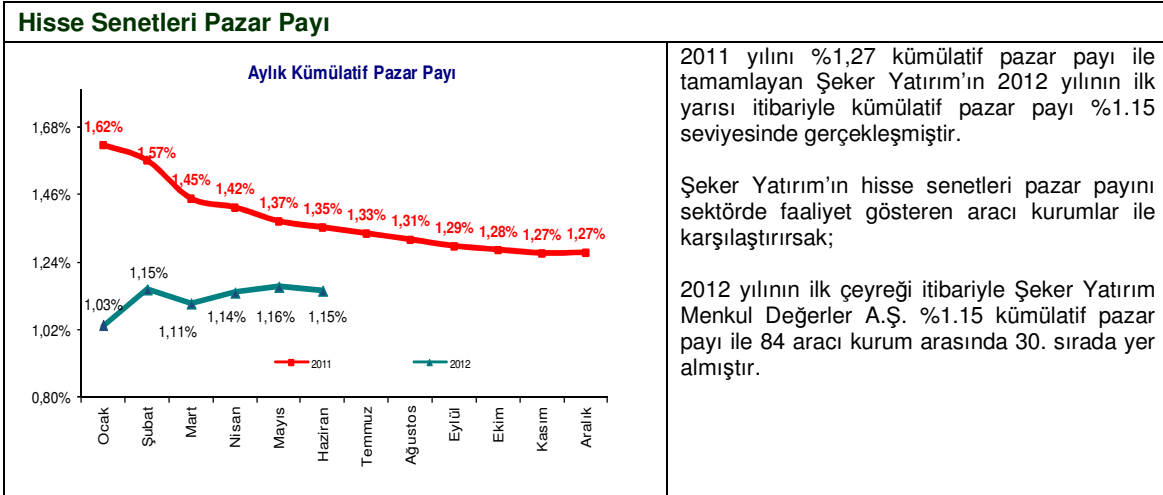
Şirketimiz 2012/2Ç. dönem ve 2011/2Ç. dönem işlem hacimleri ve piyasa Pazar payı karşılaştırmaları aşağıda sunulmuştur.

Hisse Senetleri Piyasası Faaliyetleri

2012 yılının ilk yarısında İMKB'nin toplam işlem hacmi 318.6 milyar TL seviyesinde gerçekleşirken, geçen yılın aynı dönemine göre %23.5 azalış göstermiştir.

İşlem Hacmi (Milyon TL)	İMKB			Şeker Yatırım		
	2011	2012	Değişim	2011	2012	Değişim
Ocak	76.925	47.334	-%38.47	2.493	977	-%60.79
Şubat	69.113	57.416	-%16.92	2.094	1.435	-%31.44
Mart	83.315	59.846	-%28.17	2.048	1.229	-%39.99
Nisan	72.144	56.261	-%22.02	1.911	1.400	-%26.74
Mayıs	64.851	50.178	-%22.63	1.509	1.250	-%17.15
Haziran	50.495	47.616	-5,70%	1.219	1.022	-16,16%
Toplam	416,843	318.651	-23,56%	11.273	7.314	-35,12%

Şeker Yatırım'ın işlem hacmi ise 2012 yılının ilk yarısında 7.3 milyar TL seviyesinde gerçekleşirken, geçen yılın aynı dönemine göre %35.1 seviyesinde düşüş kaydetmiştir.



HİSSE SENETLERİ PİYASASI:

Sıra	Aracı Kurum	İşlem Hacmi (Ocak-Haziran 2012) (Mn TL)	Küm.Pazar Payı
1	İş Yatırım Menkul Değerler A.Ş.	53,366	8.36%
2	Yapı Kredi Yatırım Menkul Değerler A.Ş.	42,296	6.62%
3	Garanti Yatırım Menkul Değerler A.Ş.	40,271	6.31%
4	Tera Menkul Değerler A.Ş.	23,355	3.66%
5	Meksa Yatırım Menkul Değerler A.Ş.	23,193	3.63%
6	TEB Yatırım Menkul Değerler A.Ş.	23,090	3.62%
7	Finans Yatırım Menkul Değerler A.Ş.	22,688	3.55%
8	Deniz Yatırım Menkul Değerler A.Ş.	21,902	3.43%
9	Gedik Yatırım Menkul Değerler A.Ş.	21,398	3.35%
10	Ak Yatırım Menkul Değerler A.Ş.	20,800	3.26%
30	Şeker Yatırım Menkul Değerler A.Ş.	7,314	1.15%
TOPLAM		638,530	

HİSSE SENETLERİ PİYASASI			
HİSSE SENETLERİ	30.06.2012	30.06.2011	DEĞİŞİM%
İŞLEM HACMİ	7,313,715,257.62	11,273,232,319.72	-35%
KOMİSYON GELİRİ	6,477,042.40	10,036,118.52	-35%
IMKB PAZAR PAYI	1.15%	1.35%	-15%

TAHVİL-BONO PİYASASI:

*Aracı Kurumlar

	30.06.2012	30.06.2011	DEĞİŞİM	
BONO	SKY	616.044.226	1.727.996.330	-64.35%
	PİYASA	45.137.788.709	75.016.415.067	-39.83%
	PAZAR PAYI	%1.36	%2.30	-40.86%
REPO	SKY	17.667.505.500	14.878.699.295	18.74%
	PİYASA	704.632.912.145	557.194.897.038	26.46%
	PAZAR PAYI	%2.51	%2.67	-5.99%

YATIRIM FONLARI:

FON ADI	30.06.2012 FON BÜYÜKLÜĞÜ (TL)	PİYASA TOPLAM DEĞERİ (TL)	PİYASA ORANI
ŞEKERBANK T.A.Ş. A TİPİ HİSSE SENEDİ FONU	687.660	162.373.295	0.42%
ŞEKER YATIRIM MENKUL DEĞERLER A.Ş. A TİPİ KARMA FONU	29.010	388.328.056	0.01%
ŞEKER YATIRIM MENKUL DEĞERLER A.Ş. B TİPİ ALTIN FON	4.791.697	751.031.094	0.64%
ŞEKERBANK T.A.Ş. B TİPİ TAHVİL VE BONÖ FONU	103.070	1.168.787.245	0.01%
ŞEKERBANK T.A.Ş. B TİPİ LİKİT FON	144.728.032	20.270.257.091	0.714%
TOPLAM	150.339.469	22.740.776.781	0.714%

FON ADI	30.06.2011 FON BÜYÜKLÜĞÜ (TL)	PİYASA TOPLAM DEĞERİ (TL)	PİYASA ORANI
ŞEKERBANK T.A.Ş. A TİPİ HİSSE SENEDİ FONU	980.938	217.532.334	0.45%
ŞEKER YATIRIM MENKUL DEĞERLER A.Ş. A TİPİ KARMA FONU	880.079	394.394.279	0.22%
ŞEKER YATIRIM MENKUL DEĞERLER A.Ş. B TİPİ ALTIN FON	4.034.463	536.730.457	0.75%
ŞEKERBANK T.A.Ş. B TİPİ TAHVİL VE BONÖ FONU	1.275.740	1.624.667.106	0.08%
ŞEKERBANK T.A.Ş. B TİPİ LİKİT FON	86.057.176	22.907.305.626	0.38%
TOPLAM	93.228.396	25.680.629.803	0.36%

Yönetimini yapmış olduğumuz yatırım fonları portföy büyüklüğü 2011 yılı ilk altı aylık dönem sonunda 93.2 milyon iken, 2012/2. dönem sonunda % 61.25 'lik artışla 150.3 milyon TL olarak gerçekleşmiştir.

PORTFÖY YÖNETİMİ

	30.06.2012	30.06.2011	Değişim %
Yönetimi yapılan portföy büyüklüğü (*y.f. hariç)	1.036.189	113.573.847	-%59,50

Şirketimizde yönetimi yapılan portföy büyüklüğü (yatırım fonları hariç) 2011/2Ç. döneminde 113.574 bin TL iken, 2012/2Ç. döneminde 1.036 bin TL' olarak gerçekleşmiştir.

2012 / 2. Çeyrek döneminde Portföy Yönetimi Müdürlüğümüz, yeni bir ürünü değerli müşterilerimizin hizmetine sunmuştur.

Türkiye'de ilk defa, herhangi bir süre veya alt limit kısıtlaması olmaksızın, yaygın ve bireysel portföy yönetimine başlamış bulunmaktayız.

Haziran/2012 döneminde faaliyete geçirmiş olduğumuz bireysel Portföy Yönetimi organizasyonumuzda ;

Yatırımcı sayımız 25 kişiye, toplam yönetilen portföy tutarımız yaklaşık 120,000 TL'ye ulaşmıştır.

Kısa vadeli alım-satımlar yerine, yatırım aracı çeşitlemesi ile uzun vadeli borsa getirisinden faydalanmayı esas alan yatırımcılarımız, bu süre içinde toplam 47 nakit girişi , 1 de nakit çıkışı yapmışlardır.

Portföy Yönetimi için açılan hesaplarda giriş - çıkış serbestisi de olduğundan, yatırımcılarımız diledikleri zaman portföy yönetim hesabı açtırarak bu hizmetimizden faydalanabildikleri gibi, getirilerinden memnun kalmadıkları takdirde ise, tercihleri doğrultusunda diledikleri zaman ayrılabilirler.

Müşterilerimize tavsiyemiz, deneme mahiyetinde olsa da hesap açarak, sisteme katılmaları ve düzenli bir şekilde aylık giriş yapmalarınıdır. Uzun vadede farkı yaşayarak göreceklere inanıyoruz.

Bireysel Portföy Yönetimi çalışmamızın belli bir aşamaya gelmesinden sonra , kurumlara yönelik bazı yeni projelerimizi de ilerleyen dönemlerde hizmete almayı hedeflemekteyiz.

V.O.B.	30.06.2012	30.06.2011	Değişim
İşlem hacmi	2.407.764.707	2.062.279.680	16.75%
komisyon geliri	515.081	542.575	-5.24%
Pazar payı	%0.58	%0.46	28.89%

Şirketimizin 2012 yılı ilk altı aylık döneminde V.O.B işlem hacmi 2.407.764.707TL olarak gerçekleşmiş olup, bir önceki yılın aynı dönemine göre % 16.75' lik artış göstermiştir.

SWEET İŞLEMLERİ

30.06.2012			
İşlem Hacmi (EUR)	Komisyon (EUR)	İşlem Hacmi (TL)	Komisyon (TL)
8.094.525	54.660	18.408.569	124.308

30.06.2011			
İşlem Hacmi (EUR)	Komisyon (EUR)	İşlem Hacmi (TL)	Komisyon (TL)
13.562.191	99.294	31.731.458	232.317

Şirketimiz sweet işlem hacmi geçen yıl aynı döneminde 31.731.458 EUR olarak gerçekleşirken bu yıl %40.32 lik düşükle 18.408.569 EUR olarak gerçekleşmiştir. Sweet komisyon gelirleri ise yine geçen yılın aynı dönemine göre % 44.95 düşerek 54.660 EUR olarak gerçekleşmiştir.

YURTDIŞI KURUMSAL SATIŞ FAALİYETLERİ

Yaratılan İşlem Hacmi ve Komisyon Geliri			
2012 – 2Ç		2011-2Ç	
İşlem Hacmi	Komisyon Geliri	İşlem Hacmi	Komisyon Geliri
165.153.834	132.443	565.658.009	89.146
Açılan Hesap Sayısı			
2012 – 2Ç		2011-2Ç	
4		2	
Toplam Hesap Sayısı			
2012 – 2Ç		2011-2Ç	
17		10	

ÜCRET POLİTİKASI VE PARASAL HAKLAR

Ücret Politikası;

Şirketimizde ücret politikası, genel olarak iş düzenleme süreciyle ortaya çıkarılan görev tanımlamaları doğrultusunda oluşturulmaktadır.

Şirket ücret politikasının belirlenmesinde, maddi karşılığı hesaplanabilen unsurların yanında, iş yaşamı kalitesi, gelişim fırsatlarını yakalayabilme ve aidiyet duygusu gibi maddi olmayan ancak bazen çok daha önemli hale gelen unsurlar da önem taşımaktadır.

Şirketimizde parasal haklar; ücret, başarı primleri ve diğer ödeneklerden oluşmaktadır.

Ücret artışları yılda bir kez, enflasyon oranı, sektör ortalamaları ve personel performansı dikkate alınarak belirlenir.

Tüm çalışanlarımız, katılım payı alınmaksızın eş ve çocukları ile birlikte, özel sağlık sigortası kapsamına alınmaktadır.

Öğle yemekleri için aylık olarak yemek fişi verilmekte olup, Genel Müdürlük birimlerinde çalışanlar için ulaşım, servisler ile sağlanmaktadır

Ödenekler;

Yönetici personel haricinde çalışanlarımıza, iş gereği mesai saatleri dışında yaptığı çalışmalar karşılığında birim yöneticisinin uygunluğunda fazla mesai ücreti ödenir.

Tüm çalışanlarımıza nakil ve atamalar, geçici görevlendirmeler, seminer ve toplantılar, denetim nedeniyle yapacakları yurtiçi ve yurtdışı yolculuklarda seyahat giderleri dışında harcırah (yolluk) ödenmektedir.

Tüm çalışanlarımıza, ilgili mercilerden alınan belgeyi ibraz etmek koşulu ile, yabancı dil seviyesine göre yabancı dil tazminatı ile yüksek lisans ve doktora tazminatı ödenmektedir.

Yönetici personele, yetki düzeyi göz önünde bulundurularak, benzin yardımı yapılmakta ve ayrıca cep telefonu tahsis edilmektedir.

Üst düzey yöneticilere, makam arabası ve cep telefonu tahsisi ile birlikte, uygun görüldüğü takdirde kira yardımı ve fatura ödemeleri- tel, elektrik, doğalgaz v.s.- yapılmaktadır.

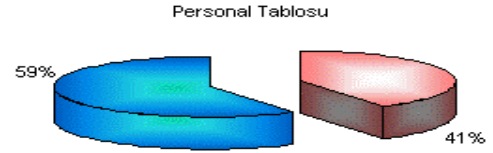
Güvenlik Görevlisi ve yan hizmetlilerimize ise yılda bir kez, görevleri gereği giydikleri kıyafet için giyim yardımı yapılmaktadır.

PERSONEL BİLGİLERİ

30.06.2012

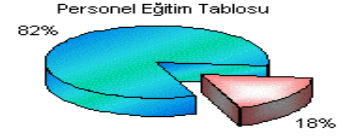
PERSONEL TABLOSU

Bayan Personel	39
Erkek Personel	56
TOPLAM	95



PERSONEL EĞİTİM TABLOSU

Lisans / Lisans Üstü	78
Diğer	17
TOPLAM	95



Personel Tablosu	Personel Sayısı	Lisansa Tabi Pers Sayısı	Lisans Belgesi Alan Pers.Sayısı
Genel Müdürlük	80	43	43
Şubeler	15	12	12
TOPLAM	95	55	55

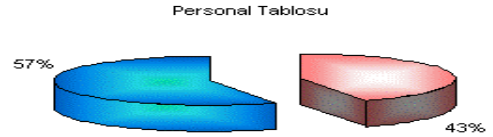
* ARALIK /2011 LİSANS SINAVINA GÖRE

PERSONEL BİLGİLERİ

30.06.2011

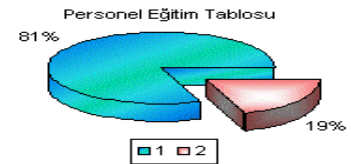
PERSONEL TABLOSU

Bayan Personel	40
Erkek Personel	53
TOPLAM	93



PERSONEL EĞİTİM TABLOSU

Lisans / Lisans Üstü	75
Diğer	18
TOPLAM	93



Personel Tablosu	Personel Sayısı	Lisansa Tabi Pers Sayısı	Lisans Belgesi Alan Pers.Sayısı
Genel Müdürlük	74	38	38
Şubeler	19	16	16
TOPLAM	93	54	54

Kasım 2010 lisanlama sınavlarına göre hazırlanmıştır

TEMETTÜ VE YATIRIM POLİTİKALARI

Kar Dağıtım ve Sermaye

Şirketin 2011 yılı Olağan Genel Kurulu 22.03.2012 tarihinde yapılmıştır. İlgili Genel Kurul'da; 2011 yılı karından 1.tertip yasal yedek ayrılarak, kalan karın şirketin finansal yapısını güçlendirmek amacıyla olağanüstü yedek akçe olarak şirket bünyesinde bırakılmasına ,

Ayrıca, 17.07.2012 tarihinde yapılan Olağanüstü Genel Kurul toplantısında ; şirketimiz sermayesinin 25.000.000 TL'den 30.000.000.-TL 'ye nakit olarak artırılmasına , karar verilmiştir.

MALİ BÜYÜKLÜĞÜMÜZ

	30.06.2012	30.06.2011	Değişim oranı %
Ödenmiş Sermaye	25.000.000	25.000.000	0,00 %
Özsermaye	29.226.836	31.243.253	- 6,45 %
Aktif Büyüklük	156.306.344	93.131.539	67,83 %
Vergi Öncesi Dönem Karı	-527.227	2.294.709	-122,98 %
Vergi	-52.808	-490.689	-89,24 %
Net Dönem Karı	-580.035	1.804.020	-132,15%

FİNANSMAN KAYNAKLARI VE POLİTİKASI

Bulunduğu sektör itibariyle; Şirketin, güçlü bir finansal bünyeye sahip olması, faaliyetlerin güven içerisinde sürdürülmesi ve portföy yatırım fırsatlarının değerlendirilmesi açısından büyük önem arz etmektedir.

Şirket; faaliyetlerini yürütebilmek için gerekli asgari öz sermayenin oldukça üstünde bir öz sermaye büyüklüğüne sahip olmakla birlikte, Sermaye Piyasası Kurulunca verilecek yeni faaliyet izinleri doğrultusunda sermaye ihtiyacı doğabilecektir.

Şirketin temel finansman politikası ise; gerekli kaynağı oto finansman yoluyla bünyeden sağlamak ve gerektiğinde dış finansmana başvurmaktır.

RİSK YÖNETİM POLİTİKALARI

Sektör ve ülke özellikleri itibariyle fırsat ve risklerin çok sıklıkla değiştiği piyasa şartları içerisinde faaliyetlerini sürdüren şirket; muhafazakâr düzeyde bir risk algılaması olduğu belirtilmekle birlikte, ölçülebilir riskler çerçevesinde fırsatları değerlendirmekte tereddüt göstermeyen bir yönetim politikası uygulamaktadır.

Portföy yatırım tercih ve stratejileri de temelde yukarıda belirtilen politika çerçevesinde ama günün koşullarına göre hızlı kararlar alınarak sık sık güncellenmektedir.

Şirket müşterilerine Menkul Kıymet Alım Kredisi kullanırken de yine belirtilen ana politika çerçevesinde kredi kullandırma şartlarını, ilgili mevzuat çerçevesinde, günün getirdiği piyasa şartlara uygun olarak belirlemektedir.

ŞEKER YATIRIM MENKUL DEĞERLER A.Ş.
BAĞIMSIZ DENETİMDEN GEÇMİŞ
30 HAZİRAN 2012 TARİHLİ BİLANÇO

	Dipnot	Cari Dönem	Önceki Dönem
	Referansları	30 Haziran 2012	31 Aralık 2011
VARLIKLAR			
Dönen Varlıklar		134,817,760	88,299,878
Nakit ve Nakit Benzerleri	3	3,797,044	2,478,604
Finansal Yatırımlar	4	84,575,156	48,359,814
Ticari Alacaklar	6	45,850,300	36,972,056
-İlişkili Taraflardan Ticari Alacaklar(Fon Yön.Kom)	21	183,178	283,018
- Diğer Ticari Alacaklar		45,667,122	36,689,038
Diğer Alacaklar	7	-	445
Diğer Dönen Varlıklar	8	595,260	488,959
Duran Varlıklar		21,488,584	4,140,518
Ticari Alacaklar		-	-
Finansal yatırımlar	4	1,316,085	1,437,303
Diğer Alacaklar	7	207,563	124,735
Maddi duran varlıklar	9	18,303,905	919,979
Maddi olmayan duran varlıklar	10	1,190,679	1,339,091
Ertelenmiş vergi varlığı	19	470,352	319,410
Diğer duran varlıklar		-	-
TOPLAM VARLIKLAR		156,306,344	92,440,396
KAYNAKLAR			
Kısa Vadeli Yükümlülükler		117,592,703	61,335,718
Finansal borçlar	5	16,604,782	5,400,000
Ticari borçlar	6	99,322,369	54,519,175
-İlişkili Taraflara Ticari borçlar		249,765	-
-Diğer Ticari borçlar		99,072,604	54,519,175
Diğer Boçlar	7	1,457,482	1,319,004
Dönem Karı Vergi yükümlülüğü	19	78,461	-
Diğer Kısa Vadeli yükümlülükler	8	129,609	97,540
Uzun Vadeli Yükümlülükler		9,486,805	1,212,630
Finansal borçlar		8,109,349	-
Çalışanlara sağlanan faydalara ilişkin karşılıklar	12	1,377,456	1,212,630
ÖZKAYNAKLAR		29,226,836	29,892,047
Ödenmiş sermaye	13	25,000,000	25,000,000
Sermaye düzeltmesi farkları	13	1,195,125	1,195,125
Finansal Varlıklar Değer Artış Fonu	13	(898,524)	(813,348)
Kardan ayrılan kısıtlanmış yedekler	13	1,351,540	1,311,905
Geçmiş yıllar kar/zararları	13	3,158,730	2,312,370
Net dönem karı/zararı		(580,035)	885,995
TOPLAM KAYNAKLAR		156,306,344	92,440,396

ŞEKER YATIRIM MENKUL DEĞERLER A.Ş.**BAĞIMSIZ DENETİMDEN GEÇMİŞ**

30 HAZİRAN 2012 Tarihinde sona eren ara hesap dönemine ait

GELİR TABLOSU

(Tutarlar aksi belirtilmedikçe Türk Lirası ("TL") cinsinden ifade edilmiştir.)

	Dipnot Referansları	Cari Dönem 1 Ocak – 30 Haz. 2012	Önceki Dönem 1 Ocak – 30 Haz.2011
SÜRDÜRÜLEN FAALİYETLER			
Satış gelirleri	14	5,159,039,589	3,947,753,613
Satışların maliyeti (-)	14	(5,148,121,437)	(3,935,668,071)
BRÜT KAR/ZARAR		10,918,152	12,085,542
Pazarlama, satış ve dağıtım giderleri (-)	15	(684,235)	(716.595)
Genel yönetim giderleri (-)	15	(9,411,776)	(8,469,507)
Diğer faaliyet gelirleri	17	160,340	171,578
Diğer faaliyet giderleri (-)	17	(639,346)	(100,115)
FAALİYET KARI/ZARARI		343,135	2,970,903
Finansal gelirler	18	537,053	737,360
Finansal giderler (-)	18	(1,407,415)	-1,413,554
SÜRDÜRÜLEN FAALİYETLER VERGİ ÖNCESİ KARI/ZARARI		(527.227)	2,294,709
Sürdürülen faaliyetler vergi gelir/gideri		(52,808)	(490,689)
- Dönem vergi geliri/(gideri)	19	(182,455)	(514,302)
- Ertelenmiş vergi geliri/(gideri)	19	129,647	23,613
SÜRDÜRÜLEN FAALİYETLER DÖNEM KARI/ZARARI		(580,035)	1,804,020
DÖNEM KARI/ZARARI		(580,035)	1,804,020

*Şirketimizin mali tablo ve dipnotlarına www.sekeryatirim.com adresinden ulaşılabilir.