

# Şeker ↻ Yatırım

**ŞEKER YATIRIM MENKUL DEĞERLER A.Ş**

**YÖNETİM KURULU**

**ARA DÖNEM FAALİYET RAPORU**

**01.01.2012 – 30.09.2012**



# ŞEKER YATIRIM MENKUL DEĞERLER A.Ş

❖ <b>Kuruluş Tarihi</b>	26/12/1996
❖ <b>Ticari Faaliyete Geçiş Tarihi</b>	01/01/1997
❖ <b>Faaliyet Konusu</b>	Sermaye Piyasası Aracılık Faaliyetleri
❖ <b>Faaliyet Belgeleri</b>	Alım-Satıma Aracılık Yetki Belgesi 998-ARK/ASA-293
	Halka Arza Aracılık Yetki Belgesi 1998-ARK/HAA-216
	Repo-Ters Repo Yetki Belgesi 1998-ARK/RP-200
	Yatırım Danışmanlığı Yetki Belgesi 998-ARK/YD-157
	Portföy Yöneticiliği Yetki Belgesi 1998- ARK/PY-183
	Sermaye Piyasası Araçlarının Kredili Alım,Açığa Satış ve Ödünç Alma ve Verme İşlemleri Belgesi 1998-ARK/KRD-163
	Türev Araçların Alım-Satım Aracılık Yetki Belgesi –Vadeli İşlem ve Opsiyon Borsası A.Ş. 2005-ARK/TAASA-51
❖ <b>Şirket Sermayesi</b>	30,000,000.-TL
❖ <b>Adres</b>	İnönü Cad. Tümsah Han. NO:36 Gümüşsuyu/İST
❖ <b>Telefon</b>	(212) 334 33 33 (pbx)
❖ <b>Fax</b>	(212) 334 33 34
❖ <b>Web Adresi</b>	<a href="http://www.sekeryatirim.com.tr">www.sekeryatirim.com.tr</a>
❖ <b>E-Posta Adresi</b>	<a href="mailto:sekery@sekeryatirim.com.tr">sekery@sekeryatirim.com.tr</a>

## ŞİRKET YÖNETİMİ

**BAŞKAN Dr.Hasan Basri GÖKTAN** -Şekerbank T.A.Ş. Yönetim Kurulu Başkanı- Mühendislik ve İktisat öğrenimi gördü.Yüksek Lisans ve İktisat Doktorası yaptı.Meslek yaşamına 1973 yılında T.Şeker Fabrikalarında başladı.1983-1988 yılları arasında Panko Birlik Yönetimi Kurulu Başkanlığı yaptı.1988-1993 yılları arasında Panko birlik Genel Müdürlüğü, Şeker bank ve Konya Şeker Fabrikası Yönetim Kurulu Başkanlığı görevlerini birlikte yürüttü.Ve bu süreçte Türkiye Şeker sektöründe bir ilk olarak Konya Şeker Fabrikasının özelleştirilmesini başarıyla gerçekleştirdi.1993 yılında Şeker bank Genel Müdürlüğü göreviyle birlikte bir süre Yüksel İnşaat Yönetim Kurulu Başkanlığı yaptı.2002-2006 yıllarında Şeker bank Genel Müdürlüğünün yanı sıra Yönetim Kurulu Başkanlığını yaptı. 2008 yılında Şeker bank Genel Müdürlüğü görevini devretmiş olup Yönetim Kurulu Başkanlığı devam etmektedir. 1997 yılından buyana Şeker Yatırım Menkul Değerler A.Ş. Yönetim Kurulu Başkanlığı görevi devam etmektedir.

**BAŞKAN YRD. Meriç ULUŞAHİN** -Şekerbank T.A.Ş. Genel Müdür- Boğaziçi Üniversitesi Ekonomi Bölümünden mezun olduktan sonra çeşitli özel bankalarda görev yaptı.Şekerbank ta ki görevine 2002 yılında Fon Yönetim Müdürlüğünde Koordinatör olarak başladı.Ve 2003-2008 yılları arasında Genel Müdür Yardımcısı olarak sürdürdüğü görevine 2008 yılından itibaren Genel Müdür olarak devam etmektedir. Aynı zamanda 2004 yılından itibaren Şirketimiz Yönetim Kurulunda görev almaktadır.

**ÜYE Ramazan KARADEMİR** -Şekerbank T.A.Ş. Genel Mdr. Yrd.- Orta Doğu Teknik Üniversitesi İktisadi ve İdari Bilimler Fakültesinden mezun oldu. Şekerbank'taki görevine 1991 yılında Müfettiş Yardımcısı olarak başlayan Karademir, Bankanın çeşitli Şube ve birimlerinde görev aldı. Nisan 2006 dan itibaren Şekerbank T.A.Ş. Genel Müdür Yardımcısı olarak görev yapmaktadır.Nisan 2005 tarihinden itibaren Şeker Yatırım Menkul Değerler A.Ş.Yönetim Kurulu üyesidir.

**ÜYE Halit Haydar YILDIZ(\*)**-Şekerbank T.A.Ş. Genel Mdr. Yrd.- Marmara Üniversitesi İktisadi ve İdari Bilimler Fakültesi -İşletme- mezunu H.Haydar Yıldız, İstanbul Üniversitesi'nden İşletme ve Finans yüksek lisans derecesi almıştır. Çeşitli özel bankalarda görev alan Yıldız Şubat 2009'dan itibaren Şekerbank T.A.Ş.'de Genel Müdür Yardımcısı olarak görev yapmaktadır. Şirketimizdeki görevi, 22.03.2012 tarihli Olağan Genel Kurulu'nda(\*) Yönetim Kurulu Üyesi seçilmesiyle başlamıştır.

**ÜYE Osman GÖKTAN** -Şekeryatırım Menkul Değerler A.Ş. Genel Müdür- İktisat öğrenimi ve İşletme masterı olan Osman Göktan,1989-1997 yılları arasında Şekerbank T.A.Ş de yönetici olarak görev yaptı. 1997 yılından itibaren Şeker Yatırım Menkul Değerler A.Ş. de Genel Müdür ve Yönetim Kurulu üyeliğini sürdürmektedir.

**ÜYE Ramazan ÖZNACAR** -Şekeryatırım Menkul Değerler A.Ş. Genel Md.rd.- Marmara Üniversitesi İktisadi İdari Bilimler Fakültesi Kamu Yönetimi Bölümünden mezun oldu.Para ve Sermaye Piyasaları üzerine masterı bulunan Öznacar, 1988-1990 yılları arasında özel bir bankanın Menkul Değerler Müdürlüğü'nde, 1991-1997 yılları arasında Şekerbank T.A.Ş. Menkul Değerler Müdürlüğü'nde çeşitli görevlerde bulunmuştur.1997 yılından itibaren Şirketimizde Genel Müdür Yardımcısı ve Yönetim Kurulu üyeliği görevini sürdürmektedir.

**(\*) İlgili Genel Kurul'da Şirketimiz Yönetim Kurulu üyeliğinden, Abdurrahman Özciğer ayrılış olup, yerine Halit Haydar Yıldız Yönetim Kurulu Üyesi olarak seçilmiştir.**

### DENETİM KURULU

**Üye Hasan Ali ŞEN** -Şekerbank T.A.Ş.Teftiş Krl.Bşk.Yrd. -

**Üye Aybala ŞİMŞEK** -Şekerbank T.A.Ş. Kurumsal İletişim Md.-

## Genel M¼d¼rl¼k

<b>Genel M¼d¼r</b>	: Osman G¼KTAN (01/1997-)
<b>Genel M¼d¼r Yardımcısı</b>	: Ramazan ÖZNACAR (01/1997-)
<b>Genel M¼d¼r Yardımcısı</b>	: Nazmi SARIKAYA (01/2004-)
<b>Mali Ve İdari İşler Grup Başkanı</b>	: Mehtap ÖNAY (01/1997-)
<b>Hazine Grup Başkanı</b>	: A.Necati SİMER (03/2000-)
<b>Hisse Senedi &amp; Pazarlama Grup Bşk:</b>	Özlem SEZEN (02/2009- )
<b>Operasyon Grup Başkanı</b>	: Banu YARGILI (11/1997 - )
<b>İç Denetim Müdür¼</b>	: Hasan AYDIN (11/1999-)
<b>Mali ve İdari İşler Müdür¼</b>	: Funda KULU (06/1997-)
<b>Sabit Getirili Menk.Kıym. Müdür¼</b>	: Mustafa BAYRAM (06/1998-)
<b>Yatırım Fonları Müdür¼</b>	: Ahmet NURDOĞAN (09/1997-)
<b>Araştırma Müdür¼</b>	: Kadir TEZELLER (01/2005-)
<b>Acenta Koordinasyon Müdür¼</b>	: Ali ÖCAL (09/1997-)
<b>Portföy Yönetim Müdür¼(*)</b>	: V.Tayfun ULUSOY (01/2012-)
<b>Bilgi İşlem Müdür¼</b>	: Cemal ELTER (07/2000-)
<b>Yurt Dışı Kurumsal Satış Müdür¼</b>	: Batuhan ALPMAN (05/2009-)
<b>Kurumsal Finans Müdür¼ (**)</b>	: Volkan M¼H¼RC¼OĐLU (05/2009-02/2012)
<b>Hisse Senedi İşlemleri Müdür¼(*)</b>	: Ebru BİLGİN (05/2012 -

\* V.Tayfun ULUSOY 13.01.2012 tarihinde Portföy Yönetim Müdür¼ olarak,  
Ebru BİLGİN ise 21.05.2012 tarihinde Hisse Senedi İşlemleri Müdür¼ olarak göreve başlamıştır.

\*\* Volkan M¼h¼rc¼ođlu şirketimizdeki görevine( 29.02.2012 – 05.06.2012 ) tarihleri arasında ara vermiştir.

## SERMAYE YAPISI ve İŞTİRAKLER

### Sermaye Yapısı

Ortak	Hisse Payı	Hisse Tutarı
Şekerbank T.A.Ş	% 99,039984	29.711.995,00
Dr.Hasan Basri Gökten	% 0,800000	240.000,00
Çetin Aydın	% 0,160000	48.000,00
Diğer	% 0,000016	5,00
<b>Toplam</b>	<b>100</b>	<b>30.000.000,00*</b>

**\*17.07.2012 tarihinde yapılan Olağanüstü Genel Kurul toplantısında ; şirketimiz sermayesinin 25.000.000 TL'den 30.000.000.-TL 'ye nakit olarak artırılmasına karar verilmiştir.**  
**30.09.2012 tarihi itibariyle ödenmiş sermaye : 28.000.000,17 TLdir.**

### İştirakler

İştirak	Sermayesi	İştirak Payı	İştirak Tutarı
Şeker Finansal Kiralama A.Ş.	45.000.000	% 3,85	1.731.690,00
Şeker Faktoring Hizmetleri A.Ş.	16.000.000	% 0,0002	3,20
Şeker Mortgage Finansmanı A.Ş.	26.000.000	% 0,000005	1,30

## 2012 Üçüncü Çeyrekte Makro Ekonomi

### **Gelişmiş ülke merkez bankalarının para politikalarını daha da gevşetmeleri ve Merkez Bankası'nın ortalama fonlama maliyetini düşürmesi 3. çeyrekte piyasalara olumlu yansıdı**

Avrupa borç krizi karşısında atılan adımların borçlu ülkelere yönelik paniği görece hafifletmesi ve Merkez Bankası'nın enflasyon kaygıları nedeniyle yüksek tuttuğu ortalama fonlama maliyetini Haziran başından itibaren düşürmeye başlaması 3. çeyrekte tahvil faizlerinde önemli bir gerilemeye neden oldu. Diğer yandan, Merkez Bankası'nın faiz koridorunun üst bandını kesebileceğine dair verdiği sinyaller ve düşük fonlama maliyeti, Ağustos ayı başlarından itibaren TL'nin sepet bazında değer yitirmesine katkıda bulundu. Hisse senetleri piyasası ise düşük fonlama maliyetleri ve not artışı beklentilerinden olumlu etkilendi. Makro göstergeler tarafında ise 3. çeyrekte cari açığın daralmaya devam ettiğini ve büyüme bileşenleri arasında yeniden dengelenmenin teyit edildiğini gözlemledik. Diğer yandan, özel tüketim vergisi ve enerji fiyatlarına yapılan artışlar enflasyon tahminlerinde yukarı yönlü revizyonu beraberinde getirdi. Bütçe dengeleri tarafında ise 3. çeyrekte yavaşlamanın vergi gelirlerine etkisi ve görece yüksek seyreden faiz-dışı harcamalar nedeniyle OVP'de revizyona ihtiyaç duyuldu.

**Eylül ayında açıklanan 2. çeyrek büyüme verisi ve son veriler 3. çeyrek için zayıf bir iç talebe işaret ediyor.** 2. Çeyrekte GSYİH yıllık bazda %2,9 büyüdü. İlk yarı için büyüme ise %3,1 olarak gerçekleşti. Mevsim ve takvim etkisinden arındırılmış olarak bakıldığında ise ekonomik aktivitenin, kredi büyümesi ve ilk yarıdaki düşük ekonomik aktivitenin yarattığı baz etkisi ile birlikte ikinci çeyrekte ilk çeyreğe göre %1,8 büyüdüğü gözlemlendi. Hesaplarımıza göre mevsim ve çalışma günü etkisinden arındırılmış özel tüketim ve yatırım ikinci çeyrekte bir önceki çeyreğe göre sırasıyla %0,4 ve %2,9 daralırken bu düşüşün üçüncü çeyrek için ekonomik aktivitede olumsuz sinyaller barındırdığı söylenebilir. İç talepte 2. çeyrekte görülen zayıflık 3. çeyrekte de devam ediyor. Bu durum ise piyasa beklentisinin altında bulunan %2'ye yakın büyüme tahminimizi destekliyor. Diğer yandan kredi faizlerindeki düşüşün henüz Merkez Bankası'nın arzuladığı kadar olmaması 3. çeyrekte iç talebin hızlanmasını geciktiren başka bir faktör oldu. Merkez Bankası her ne kadar son aylarda fonlama maliyetini düşürecek adımlar atsa da, bunun ve faiz koridorunun daraltılmasının etkisinin 2013'te görüleceği görüşündeyiz. Gelecek yıl için büyüme tahminimiz %4 seviyesinde bulunuyor.

**İkinci çeyrekte Avrupa'daki ekonomik sorunlar nedeniyle önemli oranda düşen petrol fiyatları üçüncü çeyrekte toparlansa da birikimli cari açığı gerileme sürdü.** 12-aylık birikimli cari açık Ağustos'ta Temmuz'daki 61,9 milyar \$'dan 59,0 milyar \$'a geriledi. Enerji-hariç açık, birikimli olarak Temmuz'daki 10,9 milyar \$'dan 7,3 milyar \$'a düşerek gerilemesini devam ettirdi. Finansman tarafında ise, 12-aylık toplamda bakıldığında kısa vadeli fonların hakimiyetinin arttığı görülüyor. Ağustos ayı itibarıyla kısa vadeli akımlar birikimli olarak cari açığın %83'ünü finanse etti. Bu oran Temmuz'da %65'di. Cari açığın bu yılı 58 milyar \$'da tamamladıktan sonra önümüzdeki yıl 61 milyar \$ olarak gerçekleşeceğini tahmin ediyoruz.

**Özel tüketim vergisi ayarlamaları ve enerji fiyatlarındaki artış yılsonu enflasyon tahmininde revizyonu beraberinde getirdi.** Tüketici fiyatları Eylül ayında önceki aya göre %1,03 yükseldi. Yıllık enflasyon böylece Ağustos'taki %8,88'den %9,19'a çıktı. Diğer yandan, yıllık çekirdek enflasyon göstergeleri Eylül ayında düşmeye devam etti. Merkez Bankası tarafından yakından takip edilen I endeksi yıllık enflasyonu Eylül'de %7,2'den %6,7'ye geriledi. Merkez Bankası Eylül ayında açıklanan özel tüketim vergisi artışları, elektrik ve doğalgaz fiyatlarındaki artışların enflasyona toplam etkisini 1,16 puan olarak hesaplarken, Merkez Bankası'nın yılsonu için %6,2 seviyesindeki enflasyon tahmini, Orta Vadeli Program'da %7,4'e revize edildi. Üçüncü çeyrekte enflasyon konusundaki riskler artsa da ekonomik aktivite kaygıları nedeniyle Merkez Bankası'nın görece gevşek para politikasında değişikliğe gitmeyerek ortalama fonlama maliyetini %5.75 civarında tutmaya devam edeceğini görüşüyoruz.

**Kredi derecelendirme kuruluşu Fitch not artışı için doğru yönde ilerlediğini teyit ederken, yatırım yapılabilir seviye için makro göstergelerde daha fazla düzelmeye beklediğini ifade etti.** Fitch Ağustos ayında Türkiye ekonomisi üzerine detaylı bir rapor yayınladı. Raporla yumuşak inişin enflasyon, cari açık ve büyüme açısından sorunsuz ilerlediğine vurgu yapılırken, Türkiye'nin kredi notunun, potansiyel büyüme seviyesine dönmesi, enflasyonun hedefe doğru gerilemesi ve cari açığın daha da sürdürülebilir seviyelere inmesi durumunda yükseltilebileceğini ifade etti. Türkiye'nin yabancı para cinsi uzun vadeli tahvilleri Fitch tarafından yatırım yapılabilir seviyenin bir kademe altında BB+ notuyla değerlendirilirken not görünümü durağan. Cari açığın halen yüksek seviyelerde seyretmesi gibi nedenlerle yılın kalanında yatırım yapılabilir seviyeye geçiş beklemesek de, ekonomideki yeniden dengelenme süreci ve mali dengelerin korunması için son dönemde alınan önlemler nedeniyle not görünümünün Fitch tarafından pozitifçe çekilebileceğini düşünüyoruz.

# ŞEKER YATIRIM MENKUL DEĞERLER A.Ş. YÖNETİM KURULU 30.09.2012 FAALİYET RAPORU

## 2012/3Ç Döneme ilişkin Genel Değerlendirmeler

Şeker Yatırım Menkul Değerler A.Ş. olarak 2012 yılında büyümeye ve performanslarımızı arttırmaya devam ediyoruz. Ankara ve İzmir'de olmak üzere iki şubemizin yanında, Şekerbank T.A.Ş. ile tesis edilmiş bulunan acentelik sözleşmesi ile Bankanın bütün şubeleri Şekeryatırım'ın acentesi statüsüne sahip olup; içili dönem sonu itibarıyla borsa seans salonu bulunan mevcut acente sayısı 71'dir.

Şirketimiz 2012/3Ç. dönem ve 2011/3Ç. dönem işlem hacimleri ve piyasa Pazar payı karşılaştırmaları aşağıda sunulmuştur.

## Hisse Senetleri Piyasası Faaliyetleri

2012 yılının ilk yarısında İMKB'nin toplam işlem hacmi 318.6 milyar TL seviyesinde gerçekleşirken, geçen yılın aynı dönemine göre %23.5 azalış göstermiştir.

### İşlem Hacmi Değerlendirmesi

İşlem Hacmi (Milyon TL)	İMKB			Şeker Yatırım		
	2011	2012	Değişim	2011	2012	Değişim
Ocak	76.925	47.334	-%38.47	2.493	977	-%60.79
Şubat	69.113	57.416	-%16.92	2.094	1.435	-%31.44
Mart	83.315	59.846	-%28.17	2.048	1.229	-%39.99
Nisan	72.144	56.261	-%22.02	1.911	1.400	-%26.74
Mayıs	64.851	50.178	-%22.63	1.509	1.250	-%17.15
Haziran	50,495	47.616	-5.70%	1.219	1.022	-16.16%
Temmuz	41,883	44,267	5.69%	951	910	-4.32%
Ağustos	53,026	38,201	-27.96%	1,208	717	-40.61%
Eylül	55,941	43,317	-22.57%	1,225	803	-34.45%
<b>Toplam</b>	<b>567,694</b>	<b>444,435</b>	<b>-21.71%</b>	<b>14,658</b>	<b>9,744</b>	<b>-33.52%</b>

Eylül ayında İMKB işlem hacmi geçen yılın aynı ayına göre %22.6 oranında azalarak 43.3 milyar TL seviyesinde gerçekleşti. İMKB'nin 2012 yılının ilk dokuz ayındaki işlem hacmi ise geçen yılın aynı dönemine göre %21.7 düşüşle 444.4 milyar TL seviyesinde gerçekleşti.

Şeker Yatırım'ın hisse senetleri işlem hacmi ise 2012 yılının Eylül ayında 803 milyon TL seviyesinde gerçekleşirken, 2011 yılının Eylül ayına göre %34.5 azalış gösterdi.

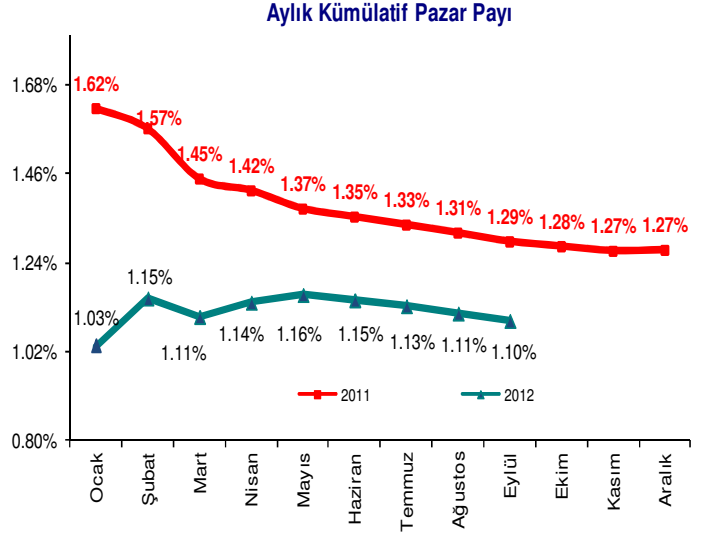
Şeker Yatırım'ın yılın ilk dokuz ayındaki işlem hacmi ise geçen yılın aynı dönemine göre %33.5 düşüşle 9.7 milyar TL seviyesinde gerçekleşti.

HİSSE SENETLERİ PİYASASI			
HİSSE SENETLERİ	30.09.2012	30.09.2011	Değişim %
İŞLEM HACMİ	9.743.632.466	14.657.520.273	-33.52%
KOMİSYON GELİRİ	8.395.540	13.451.371	-37.58%
İMKB PAZAR PAYI	0.11	0.13	-15.38%

## HİSSE SENETLERİ PİYASASI:

### Pazar Payı Değerlendirmesi

Şeker Yatırım Aylık Pazar Payları			
	2010	2011	2012
Ocak	1.41%	1.62%	%1.03
Şubat	1.57%	1.51%	%1.25
Mart	1.59%	1.23%	%1.03
Nisan	1.57%	1.32%	%1.24
Mayıs	1.27%	1.16%	%1.25
Haziran	1.15%	1.21%	%1.07
Temmuz	1.10%	1.14%	%1.03
Ağustos	1.03%	1.14%	%0.94
Eylül	1.32%	1.09%	%0.93
Ekim	1.26%	1.14%	
Kasım	1.12%	1.09%	
Aralık	1.53%	1.27%	
<b>Toplam</b>	<b>1.36%</b>	<b>1.27%</b>	<b>1.10%</b>



Şeker Yatırım'ın 2011 yılının Eylül ayında %1.09 seviyesinde gerçekleşen aylık pazar payı 2012 yılının Eylül ayında %0.93 seviyesine geriledi. Kümülatif bazda pazar payı ise Eylül 2012 sonu itibarıyla %1.10 seviyesinde gerçekleşti.

### Diğer Aracı Kurumlar ile karşılaştırma

Sıra	Aracı Kurum	İşlem Hacmi (Ocak-Eylül 2012) (Mn TL)	Küm.Pazar Payı
1	İş Yatırım Menkul Değerler A.Ş.	71,003	7.99%
2	Yapı Kredi Yatırım Menkul Değerler A.Ş.	59,696	6.72%
3	Garanti Yatırım Menkul Değerler A.Ş.	58,660	6.60%
4	Finans Yatırım Menkul Değerler A.Ş.	33,319	3.75%
5	Meksa Yatırım Menkul Değerler A.Ş.	33,306	3.75%
6	TEB Yatırım Menkul Değerler A.Ş.	32,665	3.67%
7	Tera Menkul Değerler A.Ş.	32,606	3.67%
8	Gedik Yatırım Menkul Değerler A.Ş.	31,385	3.53%
9	Ak Yatırım Menkul Değerler A.Ş.	30,651	3.45%
10	Deniz Yatırım Menkul Değerler A.Ş.	29,997	3.37%
30	Şeker Yatırım Menkul Değerler A.Ş.	9,744	1.10%
<b>TOPLAM</b>		<b>888,871</b>	

İMKB'nin açıkladığı en son verilere göre, 2012 yılının ilk sekiz ayında ayında Şeker Yatırım Menkul Değerler A.Ş. %1.10 kümülatif pazar payı ile 84 aracı kurum arasında 30. sırada yer aldı.



## TAHVİL-BONO PİYASASI:

### \*Aracı Kurumlar

	30.09.2012	30.09.2011	DEĞİŞİM
<b>BONO</b>	<b>SKY</b> 797.398.423	2.133.013.319	-62.62%
	<b>PİYASA</b> 72.208.147.777	107.080.719.672	-32.57%
	<b>PAZAR PAYI</b> %1.10	%1.99	-44.72%
	<b>30.09.2012</b>	<b>30.09.2011</b>	<b>DEĞİŞİM %</b>
<b>REPO</b>	<b>SKY</b> 27.917.092.131	20.974.355.459	33.10%
	<b>PİYASA</b> 568.432.272.763	792.423.028.908	-28.27%
	<b>PAZAR PAYI</b> %4.91	%2.65	85.28%

## PORTFÖY YÖNETİMİ

	30.09.2012	30.09.2011	Değişim
Yönetimi yapılan portföy büyüklüğü (*y.f. hariç)	<b>1.241.222</b>	<b>115.749.505</b>	<b>-98,93%</b>

Şirketimizde yönetimi yapılan portföy büyüklüğü (yatırım fonları hariç) 2011/3Ç. Döneminde 115.749 bin TL iken, 2012/3Ç. döneminde 1.241 bin TL' olarak gerçekleşmiştir.

### Eylül/2012 Ayı Sonu ile Portföy Bölüm Faaliyetleri :

Portföy Yönetim Bölümü olarak kurumsal ve bireysel portföy yönetimi konularında hizmet vermekteyiz. Haziran ayında başlatmış olduğumuz bireysel portföy yönetim faaliyetlerini giderek arttırmaktayız.

Eylül ayı sonu ile toplam 39 bireysel yatırımcı kazanmış bulunuyoruz. Bireysel yönetim hizmeti verilen bu 39 portföy büyüklüğü ise 386.000 TL ye ulaşmıştır.

Bireysel portföy yönetimi haricinde 2 de kuruma portföy yönetimi hizmeti vermekteyiz. Bunların yönetilen portföy büyüklükleri ise 855.000 TL civarındadır.

Bunlardan başka bir diğer hizmetimiz de fon yönetimi olarak gerçekleşmektedir. Son çeyrekte Kısa Vadeli Tahvil Bono Fon'un da çıkarılması ile toplam yönetilen fon sayısı 6 ya ulaşmıştır. Bu fonlarda yönettiğimiz toplam tutarı ise 145 milyon TL dir.

## YATIRIM FONLARI:

FON ADI	30.09.2012 FON BÜYÜKLÜĞÜ (TL)	PİYASA TOPLAM DEĞERİ (TL)	PİYASA ORANI
ŞEKERBANK T.A.Ş. A TİPİ HİSSE SENEDİ FONU	192.682	161.741.061	0.12%
ŞEKER YATIRIM MENKUL DEĞERLER A.Ş. A TİPİ KARMA FONU	314.902	411.234.946	0.08%
ŞEKER YATIRIM MENKUL DEĞERLER A.Ş. B TİPİ ALTIN FON	4.470.669	693.146.445	0.64%
ŞEKERBANK T.A.Ş. B TİPİ TAHVİL VE BONO FONU	184.434	1.365.499.717	0.01%
ŞEKERBANK T.A.Ş. B TİPİ KISA VAD.TAHVİL ve BONO FONU *	32.029.919	2.238.367.240	1.43%
ŞEKERBANK T.A.Ş. B TİPİ LİKİT FON	108.078.458	18.711.494.469	0.58%
TOPLAM	145.271.064	23.581.483.878	0.62%

\* **ŞEKERBANK T.A.Ş. B TİPİ KISA VADELİ TAHVİL VE BONO FONU 08.08.2012 TARİHİNDE HALKA ARZ EDİLMİŞTİR.**

FON ADI	30.09.2011 FON BÜYÜKLÜĞÜ (TL)	PİYASA TOPLAM DEĞERİ (TL)	PİYASA ORANI
ŞEKERBANK T.A.Ş. A TİPİ HİSSE SENEDİ FONU	980.938	187.860.395	0.52%
ŞEKER YATIRIM MENKUL DEĞERLER A.Ş. A TİPİ KARMA FONU	783.293	382.556.627	0,20%
ŞEKER YATIRIM MENKUL DEĞERLER A.Ş. B TİPİ ALTIN FON	7.247.491	1.057.250.877	0.69%
ŞEKERBANK T.A.Ş. B TİPİ TAHVİL VE BONO FONU	1.188.664	1.498.240.465	0.08%
ŞEKERBANK T.A.Ş. B TİPİ LİKİT FON	82.805.698	22.173.929.037	0.37%
TOPLAM	93.006.084	25.299.837.400	0.37%

Yönetimini yapmış olduğumuz yatırım fonları portföy büyüklüğü 2011 yılı 9 aylık dönem sonunda 93. milyon iken, 2012/3. dönem sonunda % 61.25 'lik artışla 145.3 milyon TL olarak gerçekleşmiştir.

<b>V.O.B. İŞLEMLERİ</b>	<b>30.09.2012</b>	<b>30.09.2011</b>	<b>Değişim</b>
<b>İşlem hacmi</b>	3.104.691.170	3.619.857.313	-14.23%
<b>komisyon geliri</b>	714.469	871.999	-18.07%
<b>Pazar payı</b>	%0.52	%0.54	-2.93%

Şirketimizin 2012 yılı 3Ç. döneminde V.O.B işlem hacmi 3.104.691.170 TL olarak gerçekleşmiş olup, bir önceki yılın aynı dönemine göre % 14.23' lük düşüş göstermiştir.

## SWEET İŞLEMLERİ

<b>30.09.2012</b>			
<b>İşlem Hacmi (EUR)</b>	<b>Komisyon (EUR)</b>	<b>İşlem Hacmi (TL)</b>	<b>Komisyon (TL)</b>
12.650.728	85.472	29.204.205	197.311

<b>30.09.2011</b>			
<b>İşlem Hacmi (EUR)</b>	<b>Komisyon (EUR)</b>	<b>İşlem Hacmi (TL)</b>	<b>Komisyon (TL)</b>
22.640.207	175.079	56.616.366	437.820

Şirketimiz sweet işlem hacmi geçen yıl aynı dönemde 56.616.366 EUR olarak gerçekleşirken bu yıl %44.12 lik düşükle 12.650.728 EUR olarak gerçekleşmiştir. Sweet komisyon gelirleri ise yine geçen yılın aynı dönemine göre % 51.18 düşerek 85.472 EUR olarak gerçekleşmiştir.

## YURTDIŞI KURUMSAL SATIŞ FAALİYETLERİ

<b>Yaratılan İşlem Hacmi ve Komisyon Geliri</b>			
<b>2012 – 3Ç</b>		<b>2011-3Ç</b>	
<b>İşlem Hacmi</b>	<b>Komisyon Geliri</b>	<b>İşlem Hacmi</b>	<b>Komisyon Geliri</b>
221.710.677	154.880	606.650.224	98.246
<b>Açılan Hesap Sayısı</b>			
<b>2012 – 3Ç</b>		<b>2011-3Ç</b>	
4		1	
<b>Toplam Hesap Sayısı</b>			
<b>2012 – 3Ç</b>		<b>2011-3Ç</b>	
21		11	

## ÜCRET POLİTİKASI VE PARASAL HAKLAR

### Ücret Politikası;

Şirketimizde ücret politikası, genel olarak iş düzenleme süreciyle ortaya çıkarılan görev tanımlamaları doğrultusunda oluşturulmaktadır.

Şirket ücret politikasının belirlenmesinde, maddi karşılığı hesaplanabilen unsurların yanında, iş yaşamı kalitesi, gelişim fırsatlarını yakalayabilme ve aidiyet duygusu gibi maddi olmayan ancak bazen çok daha önemli hale gelen unsurlar da önem taşımaktadır.

**Şirketimizde parasal haklar;** ücret, başarı primleri ve diğer ödeneklerden oluşmaktadır.

Ücret artışları yılda bir kez, enflasyon oranı, sektör ortalamaları ve personel performansı dikkate alınarak belirlenir.

Tüm çalışanlarımız, katılım payı alınmaksızın eş ve çocukları ile birlikte, özel sağlık sigortası kapsamına alınmaktadır.

Öğle yemekleri için aylık olarak yemek fişi verilmekte olup, Genel Müdürlük birimlerinde çalışanlar için ulaşım, servisler ile sağlanmaktadır

### Ödenekler;

Yönetici personel haricinde çalışanlarımıza, iş gereği mesai saatleri dışında yaptığı çalışmalar karşılığında birim yöneticisinin uygunluğunda fazla mesai ücreti ödenir.

Tüm çalışanlarımıza nakil ve atamalar, geçici görevlendirmeler, seminer ve toplantılar, denetim nedeniyle yapacakları yurtiçi ve yurtdışı yolculuklarda seyahat giderleri dışında harcırah (yolluk) ödenmektedir.

Tüm çalışanlarımıza, ilgili mercilerden alınan belgeyi ibraz etmek koşulu ile, yabancı dil seviyesine göre yabancı dil tazminatı ile yüksek lisans ve doktora tazminatı ödenmektedir.

Yönetici personele, yetki düzeyi göz önünde bulundurularak, benzin yardımı yapılmakta ve ayrıca cep telefonu tahsis edilmektedir.

Üst düzey yöneticilere, makam arabası ve cep telefonu tahsisi ile birlikte, uygun görüldüğü takdirde kira yardımı ve fatura ödemeleri- tel, elektrik, doğalgaz v.s.- yapılmaktadır.

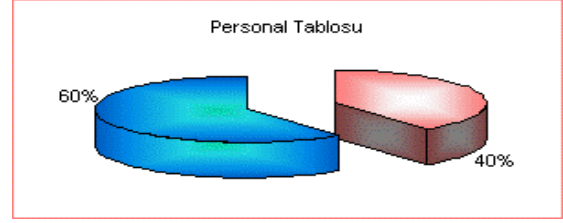
Güvenlik Görevlisi ve yan hizmetlilerimize ise yılda bir kez, görevleri gereği giydikleri kıyafet için giyim yardımı yapılmaktadır.

## PERSONEL BİLGİLERİ

30.09.2012

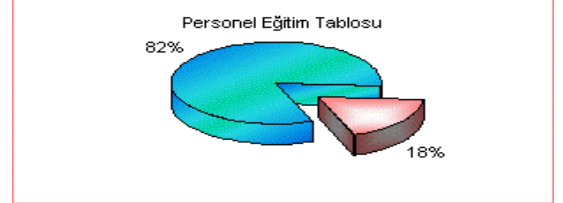
### PERSONEL TABLOSU

Bayan Personel	37
Erkek Personel	56
<b>TOPLAM</b>	<b>93</b>



### PERSONEL EĞİTİM TABLOSU

Lisans / Lisans Üstü	76
Diğer	17
<b>TOPLAM</b>	<b>93</b>



Personel Tablosu	Personel Sayısı	Lisansa Tabi Pers Sayısı	Lisans Belgesi Alan Pers.Sayısı
Genel Müdürlük	79	41	41
Şubeler	14	12	12
<b>TOPLAM</b>	<b>93</b>	<b>53</b>	<b>53</b>

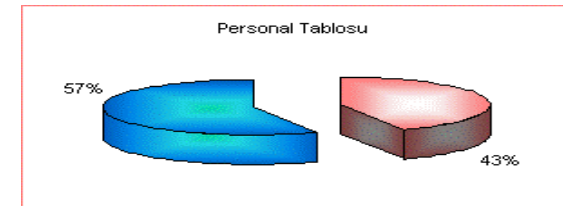
\* Eylül /2012 LİSANS SINAVINA GÖRE

## PERSONEL BİLGİLERİ

30.09.2011

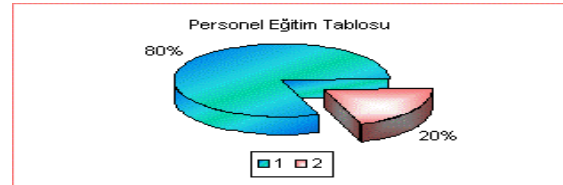
### PERSONEL TABLOSU

Bayan Personel	41
Erkek Personel	54
<b>TOPLAM</b>	<b>95</b>



### PERSONEL EĞİTİM TABLOSU

Lisans / Lisans Üstü	76
Diğer	19
<b>TOPLAM</b>	<b>95</b>



Personel Tablosu	Personel Sayısı	Lisansa Tabi Pers Sayısı	Lisans Belgesi Alan Pers.Sayısı
Genel Müdürlük	76	39	39
Şubeler	19	16	16
<b>TOPLAM</b>	<b>95</b>	<b>55</b>	<b>55</b>

Kasım 2010 lisanslama sınavlarına göre hazırlanmıştır

## TEMETTÜ VE YATIRIM POLİTİKALARI

### Kar Dağıtım ve Sermaye

Şirketin 2011 yılı Olağan Genel Kurulu 22.03.2012 tarihinde yapılmıştır. İlgili Genel Kurul'da; 2011 yılı karından 1.tertip yasal yedek ayrılarak, kalan karın şirketin finansal yapısını güçlendirmek amacıyla olağanüstü yedek akçe olarak şirket bünyesinde bırakılmasına ,

Ayrıca, 17.07.2012 tarihinde yapılan Olağanüstü Genel Kurul toplantısında ; şirketimiz sermayesinin 25.000.000 TL'den 30.000.000.-TL 'ye nakit olarak arttırılmasına , karar verilmiştir.

## MALİ BÜYÜKLÜĞÜMÜZ

	30.09.2012	30.09.2011	Değişim oranı %
Ödenmiş Sermaye	28.000.000	25.000.000	12,00 %
Özsermaye	32.918.652	31.390.566	4,87 %
Aktif Büyüklük	169.458.123	93.561.770	81,12 %
Vergi Öncesi Dönem Karı	370.287	2.873.624	-87,11 %
Vergi	-234.238	-612.676	-61,77 %
Net Dönem Karı	136.049	2.260.948	-93,98 %

## FİNANSMAN KAYNAKLARI VE POLİTİKASI

Bulunduğu sektör itibariyle; Şirketin, güçlü bir finansal bünyeye sahip olması, faaliyetlerin güven içerisinde sürdürülmesi ve portföy yatırım fırsatlarının değerlendirilmesi açısından büyük önem arz etmektedir.

Şirket; faaliyetlerini yürütebilmek için gerekli asgari öz sermayenin oldukça üstünde bir öz sermaye büyüklüğüne sahip olmakla birlikte, Sermaye Piyasası Kurulunca verilecek yeni faaliyet izinleri doğrultusunda sermaye ihtiyacı doğabilecektir.

Şirketin temel finansman politikası ise; gerekli kaynağı oto finansman yoluyla bünyeden sağlamak ve gerektiğinde dış finansmana başvurmaktır.

## RİSK YÖNETİM POLİTİKALARI

Sektör ve ülke özellikleri itibariyle fırsat ve risklerin çok sıklıkla değiştiği piyasa şartları içerisinde faaliyetlerini sürdüren şirket; muhafazakâr düzeyde bir risk algılaması olduğu belirtilmekle birlikte, ölçülebilir riskler çerçevesinde fırsatları değerlendirmekte tereddüt göstermeyen bir yönetim politikası uygulamaktadır.

Portföy yatırım tercih ve stratejileri de temelde yukarıda belirtilen politika çerçevesinde ama günün koşullarına göre hızlı kararlar alınarak sık sık güncellenmektedir.

Şirket müşterilerine Menkul Kıymet Alım Kredisi kullanırken de yine belirtilen ana politika çerçevesinde kredi kullandırma şartlarını, ilgili mevzuat çerçevesinde, günün getirdiği piyasa şartlara uygun olarak belirlemektedir.

**ŞEKER YATIRIM MENKUL DEĞERLER A.Ş.**  
**BAĞIMSIZ DENETİMDEN GEÇMEMİŞ**

**30.09.2012 Tarihli SPK XI-29 BİLANÇO (YTL)**

	<b>Cari Dönem</b>	<b>Önceki Dönem</b>
	<b>30.09.2012</b>	<b>31.12.2011</b>
<b>VARLIKLAR</b>		
<b>Dönen Varlıklar</b>	<b>148.228.752</b>	<b>88.299.859</b>
Nakit ve Nakit benzerleri	4.185.644	2.478.604
Finansal Yatırımlar	91.234.345	48.359.814
Ticari Alacaklar	52.334.756	36.972.037
Diğer Alacaklar	0	445
Diğer Dönen Varlıklar	474.006	488.959
(Ara Toplam)		
Satış Amacıyla Elde Tutulan Duran Varlıklar		
<b>Duran Varlıklar</b>	<b>21.229.371</b>	<b>4.140.518</b>
Diğer Alacaklar	210.421	124.735
Finansal Yatırımlar	1.281.451	1.437.303
Maddi Duran Varlıklar	18.362.430	919.979
Maddi Olmayan Duran Varlıklar	1.213.826	1.339.091
Ertelenmiş Vergi Varlığı	161.243	319.410
Diğer Duran Varlıklar	0	0
<b>Toplam Varlıklar</b>	<b>169.458.123</b>	<b>92.440.377</b>
<b>KAYNAKLAR</b>		
<b>Kısa Vadeli Yükümlülükler</b>	<b>127.110.219</b>	<b>61.335.700</b>
Finansal Borçlar	11.355.001	5.400.000
Ticari Borçlar	114.138.606	54.519.156
Diğer Borçlar	1.515.693	1.319.004
Finans Sektörü Faaliyetlerinden Borçlar	0	0
Devlet Teşvik ve Yardımları	0	0
Dönem karı Vergi Yükümlülüğü	0	0
Borç Karşılıkları	0	0
Diğer Kısa Vadeli Yükümlülükler	100.919	97.540
(Ara Toplam)		
Satış Amacıyla Elde Tutulan Duran Varlıklara İlişkin Yükümlülükler		
<b>Uzun Vadeli Yükümlülükler</b>	<b>9.429.251</b>	<b>1.212.630</b>
Finansal Borçlar	8.002.512	0
Çalışanlara Sağlanan Faydalara İlişkin Karşılıklar	1.426.740	1.212.630
<b>ÖZKAYNAKLAR</b>	<b>32.918.652</b>	<b>29.892.047</b>
<b>Ana Ortaklığa Ait Özkaynaklar</b>		
Ödenmiş Sermaye	28.000.000	25.000.000
Enflasyon Sermaye Düzeltmesi	0	0
Değer Artış Fonları	272.334	381.778
Kardan Ayrılan Kısıtlanmış Yedekler	1.351.540	1.311.905
Geçmiş Yıllar Kar/Zararları	3.158.729	2.312.369
Net Dönem Karı/Zararı	136.049	885.995
<b>Azınlık Payları</b>		
<b>TOPLAM KAYNAKLAR</b>	<b>169.458.123</b>	<b>92.440.377</b>

**ŞEKER YATIRIM MENKUL DEĞERLER A.Ş.**  
**BAĞIMSIZ DEETİMDEN GEÇMEMİŞ**  
**30.09.2012 Tarihli KAR-ZARAR TABLOSU**

	Cari Dönem	Önceki Dönem
	30.09.2012	30.09.2011
<b><u>SÜRDÜRÜLEN FAALİYETLER</u></b>		
-		
Satış Gelirleri	9.954.630.820	6.935.608.003
Satışların Maliyeti (-)	-9.939.473.747	-6.918.570.041
<b>Ticari Faaliyetlerden Brüt Kar(Zarar)</b>	<b>0</b>	<b>0</b>
<b>BRÜT KAR / ZARAR</b>	<b>15.157.073</b>	<b>17.037.962</b>
Pazarlama Satış ve Dağıtım Giderleri (-)	-1.026.768	-1.071.892
Genel Yönetim Giderleri (-)	-14.119.487	-12.651.257
Araştırma ve Geliştirme Giderleri (-)	0	0
Diğer Faaliyet Gelirleri	263.762	289.529
Diğer Faaliyet Giderleri (-)	-639.372	-149.040
<b>FAALİYET KARI / ZARARI</b>	<b>-364.792</b>	<b>3.455.301</b>
Özkaynak Yöntemiyle Değerlenen Yatırımların kar/zararlarındaki paylar		
(Esas faaliyet dışı) Finansal Gelirler	2.582.040	1.196.188
(Esas faaliyet dışı) Finansal Giderler(-)	-1.846.961	-1.777.865
<b>SÜRDÜRÜLEN FAALİYETLER VERGİ ÖNCESİ KARI / ZARARI</b>	<b>370.287</b>	<b>2.873.624</b>
<b>Sürdürülen faaliyetler vergi gelir/gideri</b>	<b>-234.238</b>	<b>-612.676</b>
Dönem vergi gelir/gideri	-48.709	-658.641
Ertelenmiş vergi gelir/gideri	-185.528	45.965
<b>SÜRDÜRÜLEN FAALİYETLER DÖNEM KAR / ZARARI</b>	<b>136.049</b>	<b>2.260.948</b>
<b><u>DURDURULAN FAALİYETLER</u></b>	<b>-</b>	<b>-</b>
Durdurulan faaliyetler vergi sonrası dönem karı/zararı		
<b>DÖNEM KARI / ZARARI</b>	<b>136.049</b>	<b>2.260.948</b>

\*Sirketimizin mali tablo ve dipnotlarına [www.sekeryatirim.com](http://www.sekeryatirim.com) adresinden ulaşılabilir.