

Şeker ↻ Yatırım

ŞEKER YATIRIM MENKUL DEĞERLER A.Ş

YÖNETİM KURULU

ARA DÖNEM FAALİYET RAPORU

01.01.2011 – 30.06.2011



ŞEKER YATIRIM MENKUL DEĞERLER A.Ş

❖ Kuruluş Tarihi	26/12/1996
❖ Ticari Faaliyete Geçiş Tarihi	01/01/1997
❖ Faaliyet Konusu	Sermaye Piyasası Aracılık Faaliyetleri
❖ Faaliyet Belgeleri	Alım-Satıma Aracılık Yetki Belgesi 998-ARK/ASA-293
	Halka Arza Aracılık Yetki Belgesi 1998-ARK/HAA-216
	Repo-Ters Repo Yetki Belgesi 1998-ARK/RP-200
	Yatırım Danışmanlığı Yetki Belgesi 998-ARK/YD-157
	Portföy Yöneticiliği Yetki Belgesi 1998- ARK/PY-183
	Sermaye Piyasası Araçlarının Kredili Alım,Açığa Satış ve Ödünç Alma ve Verme İşlemleri Belgesi 1998-ARK/KRD-163
	Türev Araçların Alım-Satım Aracılık Yetki Belgesi -Vadeli İşlem ve Opsiyon Borsası A.Ş. 2005-ARK/TAASA-51
❖ Şirket Sermayesi	25,000,000.-YTL
❖ Adres	İnönü Cad. Tümsah Han. NO:36 Gümüşsuyu/İST
❖ Telefon	(212) 334 33 33 (pbx)
❖ Fax	(212) 334 33 34
❖ Web Adresi	www.sekeryatirim.com.tr
❖ E-Posta Adresi	sekery@sekeryatirim.com.tr

ŞİRKET YÖNETİMİ

BAŞKAN Dr.Hasan Basri GÖKTAN -Şekerbank T.A.Ş. Yönetim Kurulu Başkanı-
Mühendislik ve İktisat öğrenimi gördü.Yüksek Lisans ve İktisat Doktorası yaptı.Meslek yaşamına 1973 yılında T.Şeker Fabrikalarında başladı.1983-1988 yılları arasında Panko Birlik Yönetimi Kurulu Başkanlığı yaptı.1988-1993 yılları arasında Panko birlik Genel Müdürlüğü, Şeker bank ve Konya Şeker Fabrikası Yönetim Kurulu Başkanlığı görevlerini birlikte yürüttü.Ve bu süreçte Türkiye Şeker sektöründe bir ilk olarak Konya Şeker Fabrikasının özelleştirilmesini başarıyla gerçekleştirdi.1993 yılında Şeker bank Genel Müdürlüğü göreviyle birlikte bir süre Yüksel İnşaat Yönetim Kurulu Başkanlığı yaptı.2002-2006 yıllarında Şeker bank Genel Müdürlüğünün yanı sıra Yönetim Kurulu Başkanlığını yaptı. 2008 yılında Şeker bank Genel Müdürlüğü görevini devretmiş olup Yönetim Kurulu Başkanlığı devam etmektedir. 1997 yılından buyana Şeker Yatırım Menkul Değerler A.Ş. Yönetim Kurulu Başkanlığı görevi devam etmektedir.

BAŞKAN YRD. Meriç ULUŞAHİN -Şekerbank T.A.Ş. Genel Müdür-
Boğaziçi Üniversitesi Ekonomi Bölümünden mezun olduktan sonra çeşitli özel bankalarda görev yaptı.Şekerbank ta ki görevine 2002 yılında Fon Yönetim Müdürlüğünde Koordinatör olarak başladı.Ve 2003-2008 yılları arasında Genel Müdür Yardımcısı olarak sürdürdüğü görevine 2008 yılından itibaren Genel Müdür olarak devam etmektedir. Aynı zamanda 2004 yılından itibaren Şirketimiz Yönetim Kurulunda görev almaktadır.

ÜYE Ramazan KARADEMİR -Şekerbank T.A.Ş. Genel Mdr. Yrd.-
Orta Doğu Teknik Üniversitesi İktisadi ve İdari Bilimler Fakültesinden mezun oldu. Şekerbank'taki görevine 1991 yılında Müfettiş Yardımcısı olarak başlayan Karademir, Bankanın çeşitli Şube ve birimlerinde görev aldı. Nisan 2006 dan itibaren Şekerbank T.A.Ş. Genel Müdür Yardımcısı olarak görev yapmaktadır.Nisan 2005 tarihinden itibaren Şeker Yatırım Menkul Değerler A.Ş.Yönetim Kurulu üyesidir.

ÜYE Abdurrahman ÖZCİĞER -Şekerbank T.A.Ş. Genel Mdr. Yrd.-
Ankara Üniversitesi Kamu Yönetimi Bölümünden mezun olmuştur. Çeşitli özel sector bankalarında görev almıştır. Eylül 2006 dan itibaren Şekerbank T.A.Ş de Bireysel Bankacılık'tan sorumlu Genel Müdür Yardımcısı olarak görev yapmaktadır.Şeker Yatırım Menkul Değerler A.Ş de farklı dönemlerde Denetim Kurulunda görev yapan Abdurrahman Özciğer Mayıs 2010 döneminden itibaren şirketimizde yönetim Kurulu üyesidir.

ÜYE Osman GÖKTAN -Şekeryatırım Menkul Değerler A.Ş. Genel Müdür-
İktisat öğrenimi ve İşletme masterı olan Osman Göktan,1989-1997 yılları arasında Şekerbank T.A.Ş de yönetici olarak görev yaptı. 1997 yılından itibaren Şeker Yatırım Menkul Değerler A.Ş. de Genel Müdür ve Yönetim Kurulu üyeliğini sürdürmektedir.

ÜYE Ramazan ÖZNACAR -Şekeryatırım Menkul Değerler A.Ş. Genel Md.rd.-
Marmara Üniversitesi İktisadi İdari Bilimler Fakültesi Kamu Yönetimi Bölümünden mezun oldu.Para ve Sermaye Piyasaları üzerine masterı bulunan Öznacar, 1988-1990 yılları arasında özel bir bankanın Menkul Değerler Müdürlüğü'nde, 1991-1997 yılları arasında Şekerbank T.A.Ş. Menkul Değerler Müdürlüğü'nde çeşitli görevlerde bulunmuştur.1997 yılından itibaren Şirketimizde Genel Müdür Yardımcısı ve Yönetim Kurulu üyeliği görevini sürdürmektedir

DENETİM KURULU

Üye Hasan Ali ŞEN -Şekerbank T.A.Ş.Teftiş Krl.Bşk.Yrd. -

Üye Aybala ŞİMŞEK -Şekerbank T.A.Ş. Kurumsal İletişim Md.-

Genel M¼d¼rl¼k

Genel M¼d¼r	: Osman G¼KTAN (01/1997-)
Genel M¼d¼r Yardımcısı	: Ramazan ÖZNACAR (01/1997-)
Genel M¼d¼r Yardımcısı	: Nazmi SARIKAYA (01/2004-)
Mali Ve İdari İşler Grup Başkanı	: Mehtap ÖNAY (01/1997-)
Hazine Grup Başkanı	: A.Necati SİMER (03/2000-)
İç Denetim M¼d¼r¼	: Hasan AYDIN (11/1999-)
Mali ve İdari İşler M¼d¼r¼	: Funda KULU (06/1997-)
Sabit Getirili Menk.Kıym. M¼d¼r¼	: Mustafa BAYRAM (06/1998-)
Yatırım Fonları M¼d¼r¼	: Ahmet NURDOĞAN (09/1997-)
Operasyon M¼d¼r¼	: Banu YARGILI (11/1997-)
Araştırma M¼d¼r¼	: Kadir TEZELLER (01/2005-)
Acenta Koordinasyon M¼d¼r¼	: Ali ÖCAL (09/1997-)
Portföy Yönetim M¼d¼r¼	: M.B¼lent ÜLKE (05/2008-04/2011)
Pazarlama M¼d¼r¼	: Özlern SEZEN (02/2009-)
Bilgi İşlem M¼d¼r¼	: Cemal ELTER (07/2000-)
Yurt Dışı Kurumsal Satış M¼d¼r¼	: Batuhan ALPMAN (05/2009-)
Kurumsal Finans M¼d¼r¼	: Volkan M¼H¼RC¼OĐLU (05/2009-)
V.O.B. M¼d¼r¼	: Şehmuz ACUN (04/2011-)

SERMAYE YAPISI ve İŞTİRAKLER

Sermaye Yapısı

Ortak	Hisse Payı	Hisse Tutarı
Şekerbank T.A.Ş	% 99,039984	24.759.995,84
Dr.Hasan Basri Gökten	% 0,800000	200.000,00
Çetin Aydın	% 0,160000	40.000,00
Diğer	% 0,000016	4,16
Toplam	100	25.000.000,00

İştirakler

İştirak	Sermayesi	İştirak Payı	İştirak Tutarı
Şeker Finansal Kiralama A.Ş.	45.000.000	% 3,85	1.731.690,00-
Şeker Faktoring Hizmetleri A.Ş.	15.000.000	% 0,0002	3,00-
Şeker Mortgage Finansmanı A.Ş.	20.000.000	% 0,000005	1,00-

2011 İkinci Çeyrekte Makro Ekonomi

İkinci çeyrekte cari açık ve bazı Avrupa ülkelerinin kamu borcu kaygıları ön plandaydı

2. Çeyrek'te büyüme verileri ekonomik aktivitede önceki çeyreğe göre yatay bir seyre işaret ederken, hedefin üzerinde seyretse de, Merkez Bankası enflasyon konusundaki ılımlı seyrin süreceğine dair görüşünü koruyor. Diğer yandan, bütçe dengeleri kuvvetli büyüme ve kamu alacaklarının yeniden yapılandırma etkisi ile ilk yarıda oldukça güçlü bir görünüm sergiledi. Diğer göstergelerdeki olumlu görünüme rağmen rekor seviyelere çıkan cari açık ikinci çeyrekte ekonominin zayıf noktası olmaya devam etti.

Küresel gelişmelere bakıldığında ikinci çeyrekte, Fed'in 3. miktarsal parasal gevşemeyi başlatıp başlatmayacağı, ABD borç tavanının yükseltilip yükseltilemeyeceği tartışmaları ve Euro Bölgesi'nde Yunanistan'ın iflas edeceğine dair kaygılar piyasaları yüksek oranda etkiledi. Avrupa Merkez Bankası, 2. Çeyrekte faiz artışlarına başlarken, faiz artışlarının düzenli bir şekilde yapılmayacağını işaretlerini verdi. Uluslararası Enerji Ajansı'nın (IEA) petrol piyasasına ekstra stok kullanımı yoluyla müdahalesinin etkisi geçici oldu ve petrol fiyatları müdahale öncesi seviyelere döndü.

Yüksek büyüme ve cari açık 2. Çeyrekte ekonominin ana tablosuydu

Türkiye ekonomisi 1. Çeyrekte yıllık bazda reel olarak %11 büyüyerek dünya rekoru kırdı. Diğer yandan, ekonomi ilk çeyrekte geçen yılın son çeyreğine göre %1,4 büyüdü. Büyüme, ilk çeyrekte de tamamıyla iç talepten kaynaklandı. Net dış talep ise büyümeye 5,5 puan negatif katkıda bulundu.

Kapasite kullanım oranı, tüketim endeksi, sanayi üretimi gibi veriler, ekonominin 2. çeyrekte 1. Çeyreğe göre hafif yavaşlama gösterdiğine işaret ediyor. Başlangıç niteliğindeki tahminlerimiz 2. Çeyrekte ekonominin yıllık bazda %6,5 büyüdüğüne işaret ediyor. Ekonominin yılın 3. ve 4. Çeyreğinde çeyreksel bazda hafif bir büyüme göstereceği varsayımı altında %5,7 seviyesindeki 2011 büyüme tahminimizi %6,2'ye revize ediyoruz.

12-aylık cari açığı genişlemenin son çeyrekte durmasını bekliyoruz

Yılın ilk beş ayında hızlı seyreden tüketim ve aramalı ithalatı, yüksek petrol fiyatları ve Türkiye'nin ihracat pazarlarındaki sorunların devam etmesi cari işlemler açığının yeni rekorlar kırmasına neden oldu. Mayıs ayı itibarıyla 12-aylık birikimli cari açık, Nisan'daki 63,4 milyar \$'dan 68,2 milyar \$'a (GSYİH'nin %9,2'si) genişledi. 2011 için cari açık tahminimizi, 66,5 milyar \$'dan 73 milyar \$'a revize ediyoruz (GSYİH'nin %9,5'i).

Finansmanın kısa vadeli karakteri 2. Çeyrek'te de devam etti. Yılın ilk beş ayında net doğrudan yabancı yatırım ve özel sektörün orta/uzun vadeli net borçlanması sırasıyla cari açığın sadece %12 ve %10'luk bölümünü finanse etti. Diğer yandan, devlet iç borçlanma senetlerine yabancı yatırımcı girişi, kısa vadeli ticaret kredileri ile diğer krediler, mevduat hareketleri ve net hata noksan gibi finansman açısından kolayca değişkenlik gösterebilecek kaynaklar, ilk beş ayda 37,3 milyar \$'lık cari açığın %98'ini finanse etti.

Cari açığa karşı yeni para politikasına devam

Yıllık enflasyon Haziran itibarıyla Mayıs'taki %7,17'den %6,24'e geriledi. Diğer yandan, önemli çekirdek enflasyon göstergeleri Haziran ayında yükselmeye devam etti. Gıda, içecekler, enerji, tütün ürünleri ve altını dışlayan I endeksi yıllık enflasyonu Mayıs'taki %4,72'den %5,27'ye yükseldi. %7,6 seviyesindeki yılsonu enflasyon tahminimizde henüz bir değişiklik yapmıyoruz. Enflasyonun dalgalanma göstermesinin gıda fiyatlarından kaynaklanması, Merkez Bankası'nın, cari açığa karşı düşük politika faizi ve yüksek zorunlu karşılık bileşiminden oluşan para politikasını devam ettirmesine katkıda bulundu. Merkez Bankası ikinci çeyrekte de ilk çeyrekteki gibi faizleri değiştirmede, fakat TL ve döviz cinsi yükümlülüklerde zorunlu karşılık oranlarında sınırlı bir artış yaptı. Merkez Bankası yılın ikinci yarısında politika faizi ve zorunlu karşılık oranlarında artış yapmayacak gibi görünüyor. Bankanın daha çok alınan tedbirlerin etkisini izleyeceği görüşündeyiz.

Mali Dengeler ve Kredi Notu Görünümü

Bütçe performansı yılın ilk yarısında oldukça olumluydu. Söz konusu dönemde, merkezi yönetim bütçesi 2,9 milyar TL fazla verdi. Diğer yandan, bütçe ilk yarıda 25,3 milyar TL faiz-dışı fazla gösterirken, bu yıl, geçen yılın aynı dönemindeki rakamın (12,1 milyar TL) iki katından fazlasına ulaşılmış oldu. İlk yarı gerçekleştirmelerine bakıldığında, hükümetin başlangıç bütçesinde yer alan 33,5 milyar TL bütçe açığı ve 14,0 milyar TL faiz-dışı fazla hedefine göre yılı mali dengeler açısından oldukça olumlu bir noktada bitireceği net bir şekilde görülüyor. Bütçe hedeflerinin Eylül veya Ekim ayında açıklanmasını beklediğimiz Orta Vadeli Program'da (OVP) daha da olumlu rakamları ifade edecek şekilde güncellenmesini bekliyoruz.

Mali dengeler ve borç stoku verileri kredi notu açısından oldukça olumlu görünürken, Türkiye'nin cari açığına yönelik kaygılar Türkiye'nin notunun yatırım yapılabilir seviyeye çıkarılmasını geciktirecek gibi görünüyor. Bu umutların yıl içinde gerçekleşmesi ihtimali gittikçe azalırken, cari açığa önemli bir düzeltme ve mali alanda cari açığa karşı daha fazla tasarruf yapılması kredi notu gelişmelerine olumlu yansıtacaktır.

ŞEKER YATIRIM MENKUL DEĞERLER A.Ş. YÖNETİM KURULU 30.06.2011 FAALİYET RAPORU

2010/1Y Döneme İlişkin Genel Değerlendirmeler

Şeker Yatırım Menkul Değerler A.Ş. olarak 2011 yılında büyümeye ve performanslarımızı arttırmaya devam ediyoruz. Ankara ve İzmir’de olmak üzere iki şubemizin yanında, Şekerbank T.A.Ş. ile tesis edilmiş bulunan acentelik sözleşmesi ile Bankanın bütün şubeleri Şekeryatırım’ın acentesi statüsüne sahip olup; ilgili dönem sonu itibarıyla borsa seans salonu bulunan mevcut acente sayısı 67’dir.

Şirketimiz 2011/1Y. dönem ve 2010/1Y dönem işlem hacimleri ve piyasa Pazar payı karşılaştırmaları aşağıda sunulmuştur.

HİSSE SENETLERİ PİYASASI:

HİSSE SENETLERİ	30.06.2011	30.06.2010	Değişim
İşlem Hacmi	11.273.232.320	9.462.040.869	19.14%
Komisyon Geliri	10.076.913	9.100.818	10.72%
İMKB Pazar Payı	% 1.35	% 1.44	-6.25%

(* Pazar payında ilk 6 ayın ortalaması alınmıştır.

TAHVİL-BONO PİYASASI:

*Aracı Kurumlar

	30.06.2011	30.06.2010	DEĞİŞİM	
BONO	SKY	1.727.996.330	2.676.915.704	-35.45%
	PİYASA	75.016.415.067	79.367.255.379	-5.48%
	PAZAR PAYI	%2.30	%3.37	-31.75%
REPO	SKY	14.878.699.295	15.864.047.872	-3.72%
	PİYASA	557.194.897.038	562.292.001.586	-0.91%
	PAZAR PAYI	%2.67	% 2.82	-5.32%

YATIRIM FONLARI:

FON ADI	30.06.2011 FON BÜYÜKLÜĞÜ (TL)	PİYASA TOPLAM DEĞERİ (TL)	PİYASA ORANI
ŞEKERBANK T.A.Ş. A TİPİ HİSSE SENEDİ FONU	980.938	217.532.334	0.45%
ŞEKER YATIRIM MENKUL DEĞERLER A.Ş. A TİPİ KARMA FONU	880.079	394.394.279	0.22%
ŞEKER YATIRIM MENKUL DEĞERLER A.Ş. B TİPİ ALTIN FON	4.034.463	536.730.457	0.75%
ŞEKERBANK T.A.Ş. B TİPİ TAHVİL VE BONO FONU	1.275.740	1.624.667.106	0.08%
ŞEKERBANK T.A.Ş. B TİPİ LİKİT FON	86.057.176	22.907.305.626	0.38%
TOPLAM	93.228.396	25.680.629.803	0.36%

FON ADI	30.06.2010 FON BÜYÜKLÜĞÜ (TL)	PİYASA TOPLAM DEĞERİ (TL)	PİYASA ORANI
ŞEKERBANK T.A.Ş. A TİPİ DEĞİŞKEN FON*	756.536	211.619.211	0.36%
ŞEKER YATIRIM MENKUL DEĞERLER A.Ş. B TİPİ DEĞİŞKEN FON**	2.584.017	1.912.501.925	0.14%
ŞEKER YATIRIM MENKUL DEĞERLER A.Ş. B TİPİ ALTIN FON	924.821	243.497.207	0.38%
ŞEKERBANK T.A.Ş. B TİPİ TAHVİL VE BONO FONU	1.275.760	2.184.152.841	0.06%
ŞEKERBANK T.A.Ş. B TİPİ LİKİT FON	91.303.020	23.088.266.222	0.40%
TOPLAM	96.844.154	27.640.037.406	0.35%

Yönetimini yapmış olduğumuz yatırım fonları portföy büyüklüğü 2010 yılı ilk altı aylık dönem sonunda 96.8 milyon iken, 2011/2. dönem sonunda 93.2 milyon TL olarak gerçekleşmiştir.

01.04.2011 tarihi itibarıyla;

* ŞEKERBANK T.A.Ş. A Tipi Değişken Fon –Şekerbank T.A.Ş. A Tipi Hisse Senesi Fona dönüştürülmüştür.

**ŞEKERYATIRIM MENKUL DEĞERLER A.Ş. B Tipi Değişken Fon- ŞEKERYATIRIM MENKUL DEĞERLER A.Ş. A Tipi Karma Fona dönüştürülmüştür.

V.O.B.	30.06.2011	30.06.2010	Değişim
İşlem hacmi	2.062.279.680	2.915.111.588	-29.25%
komisyon geliri	542.575	750.534	-27.70%
Pazar payı	%0.46	%0.68	-32.35%

Şirketimizin 2011 yılı ilk altı aylık döneminde V.O.B işlem hacmi 2.062.279 bin TL olarak gerçekleşmiş olup, bir önceki yılın aynı dönemine göre % 29.25' lik düşüş göstermiştir.

PORTFÖY YÖNETİMİ	30.06.2011	30.06.2010	Değişim %
Yönetimi yapılan portföy büyüklüğü (*y.f. hariç)	113,573,847	280.407.748	-%59,50

Şirketimizde yönetimi yapılan portföy büyüklüğü (yatırım fonları hariç) 2009/1Y döneminde 270.078 bin TL iken, %3.80 artışla 2010/1Y .döneminde 280.408 bin TL' olarak gerçekleşmiştir.

SWEET İŞLEMLERİ

30.06.2011			
İşlem Hacmi (EUR)	Komisyon (EUR)	İşlem Hacmi (TL)	Komisyon (TL)
13.562.191	99.294	31.731.458	232.317

30.06.2009			
İşlem Hacmi (EUR)	Komisyon (EUR)	İşlem Hacmi (TL)	Komisyon (TL)
4.293.390	35.990	8.282.808	69.431

Şirketimiz sweet işlem hacmi geçen yıl aynı döneminde 4.293.390 EUR olarak gerçekleşirken bu yıl %215.89 luk artışla 13.562.191 EUR olarak gerçekleşmiştir. Sweet komisyon gelirleri ise yine geçen yılın aynı dönemine göre % 175.90 artarak 99.294 EUR olarak gerçekleşmiştir.

YURTDIŞI KURUMSAL SATIŞ FAALİYETLERİ

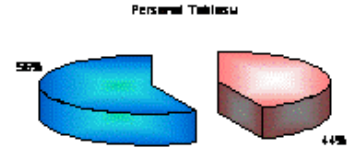
Yaratılan İşlem Hacmi ve Komisyon Geliri			
2011 – 1Y		2010-1Y	
İşlem Hacmi	Komisyon Geliri	İşlem Hacmi	Komisyon Geliri
565.658.009	89.146	122.446.728	117.208
Açılan Hesap Sayısı			
2011 – 1Y		2010-1Y	
2		-	
Toplam Hesap Sayısı			
2011 – 1Y		2010-1Y	
10		1	

PERSONEL BİLGİLERİ

30.06.2010

PERSONEL TABLOSU

Bayan Personel	41
Erkek Personel	53
TOPLAM	94



PERSONEL EĞİTİM TABLOSU

Lisans / Lisans Üstü	74
Diğer	20
TOPLAM	94



Personel Lisans Tablosu	Personel Sayısı	Lisansa Tabi Pers Sayısı	Lisans Belgesi alan Pers Sayısı
Genel Müdürlük	74	39	39
Şubeler	20	17	17
TOPLAM	94	56	56

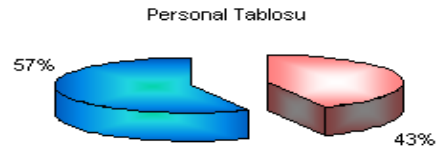
Mart 2010 lisanslama sınavlarına göre hazırlanmıştır

PERSONEL BİLGİLERİ

30.06.2011

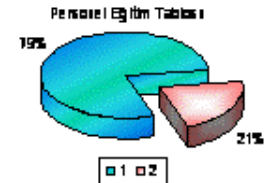
PERSONEL TABLOSU

Bayan Personel	40
Erkek Personel	53
TOPLAM	93



PERSONEL EĞİTİM TABLOSU

Lisans / Lisans Üstü	75
Diğer	18
TOPLAM	93



Personel Tablosu	Personel Sayısı	Lisansa Tabi Pers Sayısı	Lisans Belgesi Alan Pers.Sayısı
Genel Müdürlük	74	38	38
Şubeler	19	16	16
TOPLAM	93	54	54

Kasım 2010 lisanslama sınavlarına göre hazırlanmıştır

TEMETTÜ VE YATIRIM POLİTİKALARI

Kar Dağıtım ve Sermaye arttırımı

Şirketin 2009 yılı Olağan Genel Kurulu 30.03.2010 tarihinde yapılmıştır. İlgili Genel Kurul'da; onaylanan kar dağıtım aşığıda sunulmuştur.

5.274.937,82 TL net dönem karı

- 254.948,02 TL T.T.K. %5 1.tertip yasal yedek
- 750.000,00 TL ortaklara 1.temettü
- 600.000,00 TL yönetim kuruluna temettü
- 60.000,00 TL 2.tertip yasal yedek
- 3.293.264,31 TL bdl.sermaye arttırımı(*)
- 316.725,49 TL olağanüstü yedek

Şirket; ilgili genel kurulda sermayesini 15.000.000.-TL den 25.000.000.TL'ye arttırılması kararı alınmıştır..

Arttırılan 10.000.000.-TL sermayenin tamamı iç kaynaklardan olmak üzere aşağıda belirtilen şekilde karşılanmıştır.

- 6.552.784,12 TL Geçmiş yıl karlarından
- 3.293.264,31 TL 2009 net dönem karından(*)
- 153.951,57 TL Sermaye Hesabı enflasyon düzeltmesi olumlu farklarından

MALİ BÜYÜKLÜĞÜMÜZ

	Haziran 11	Haziran 10	Değişim oranı
Ödenmiş Sermaye	25.000.000	25.000.000	0%
Özsermaye	31.243.253	30.372.377	2,87%
Aktif Büyüklük	93.131.539	63.176.822	47,41%
Vergi Öncesi Dönem Karı	2.294.709	3.910.873	-41,32
Vergi	-490.689	-820.226	-40,18%
Net Dönem Karı	1.804.020	3.090.647	-41.63%

FİNANSMAN KAYNAKLARI VE POLİTİKASI

Bulunduğu sektör itibariyle; Şirketin, güçlü bir finansal bünyeye sahip olması, faaliyetlerin güven içerisinde sürdürülmesi ve portföy yatırım fırsatlarının değerlendirilmesi açısından büyük önem arz etmektedir.

Şirket; faaliyetlerini yürütebilmek için gerekli asgari öz sermayenin oldukça üstünde bir öz sermaye büyüklüğüne sahiptir. Bu çerçeveden bakıldığında yeni bir sermaye ihtiyacı bulunmamaktadır. Şirketin temel finansman politikası ise; gerekli kaynağı oto finansman yoluyla bünyeden sağlamak ve gerektiğinde ortaklardan sağlamak olarak belirtilmektedir.

Bu politika doğrultusunda üretilen net karın büyük oranda şirket bünyesinde bırakıldığı görülmektedir. Dış finansmana başvurulması ise genellikle istisnai durum olup, kısa vadelerde borçlanılmaktadır.

RİSK YÖNETİM POLİTİKALARI

Sektör ve ülke özellikleri itibariyle fırsat ve risklerin çok sıklıkla değiştiği piyasa şartları içerisinde faaliyetlerini sürdüren şirket; muhafazakâr düzeyde bir risk algılaması olduğu belirtilmekle birlikte, ölçülebilir riskler çerçevesinde fırsatları değerlendirmekte tereddüt göstermeyen bir yönetim politikası uygulamaktadır.

Portföy yatırım tercih ve stratejileri de temelde yukarıda belirtilen politika çerçevesinde ama günün koşullarına göre hızlı kararlar alınarak sık sık güncellenmektedir.

Şirket müşterilerine Menkul Kıymet Alım Kredisi kullanırken de yine belirtilen ana politika çerçevesinde kredi kullandırma şartlarını, ilgili mevzuat çerçevesinde, günün getirdiği piyasa şartlarına uygun olarak belirlemektedir.

ŞEKER YATIRIM MENKUL DEĞERLER A.Ş.
BAĞIMSIZ DENETİMDEN GEÇMİŞ
30 HAZİRAN 2011 TARİHLİ BİLANÇO

VARLIKLAR	<i>Dipnot referansları</i>	Bağımsız denetimden geçmiş	Bağımsız denetimden geçmiş
		30 Haziran 2011	31 Aralık 2010
DÖNEN VARLIKLAR		88.536.043	65.127.785
Nakit ve nakit benzerleri	3	7.764.308	4.872.617
Finansal yatırımlar	4	34.668.149	22.115.681
Ticari alacaklar	6	45.854.091	38.027.310
- <i>İlişkili taraflardan ticari alacaklar</i>	21	294.669	317.250
- <i>Diğer ticari alacaklar</i>		45.559.422	37.710.060
Diğer alacaklar	7	258	37.322
Diğer dönen varlıklar	8	249.237	74.855
DURAN VARLIKLAR		4.595.496	3.842.803
Finansal yatırımlar	4	1.974.125	2.008.758
Diğer alacaklar	7	120.383	117.171
Maddi duran varlıklar	9	1.051.642	646.289
Maddi olmayan duran varlıklar	10	1.199.671	853.938
Ertelemiş vergi varlığı	19	249.049	215.397
Diğer duran varlıklar		626	1.250
TOPLAM VARLIKLAR		93.131.539	68.970.588
KAYNAKLAR			
KISA VADELİ YÜKÜMLÜLÜKLER		60.923.604	36.620.118
Finansal borçlar	5	10.800.000	5.000.000
Ticari borçlar	6	48.831.054	29.802.472
Diğer borçlar	7	1.111.559	1.298.416
Dönem karı vergi yükümlülüğü	19	84.017	82.689
Diğer kısa vadeli yükümlülükler	8	96.974	436.541
UZUN VADELİ YÜKÜMLÜLÜKLER		964.682	921.079
Çalışanlara sağlanan faydalara ilişkin karşılıklar	12	964.682	921.079
ÖZKAYNAKLAR		31.243.253	31.429.391
Ödenmiş sermaye	13	25.000.000	25.000.000
Sermaye düzeltme farkları	13	1.195.125	1.195.125
Finansal varlıklar değer artış fonu	13	(380.166)	(340.008)
Kardan ayrılmış kısıtlanmış yedekler	13	1.311.905	1.048.950
Geçmiş yıllar karları	13	2.312.369	504.201
Dönem karı		1.804.020	4.021.123
TOPLAM KAYNAKLAR		93.131.539	68.970.588

ŞEKER YATIRIM MENKUL DEĞERLER A.Ş.
BAĞIMSIZ DENETİMDEN GEÇMİŞ
30 HAZİRAN 2011 Tarihinde sona eren altı aylık ara hesap dönemine ait
KAPSAMLI GELİR TABLOSU
(Tutarlar aksi belirtilmedikçe Türk Lirası (“TL”) cinsinden ifade edilmiştir.)

		Bağımsız denetimden geçmiş	Bağımsız denetimden geçmiş
	<i>Dipnot referansları</i>	1 Ocak - 30 Haziran 2011	1 Ocak - 30 Haziran 2010
<u>SÜRDÜRÜLEN FAALİYETLER</u>			
Satış gelirleri	14	3.947.753.613	3.122.075.804
Satışların maliyeti	14	(3.935.668.071)	(3.109.474.750)
BRÜT KAR		12.085.542	12.601.054
Pazarlama, satış ve dağıtım giderleri	15	(716.595)	(960.028)
Genel yönetim giderleri	15	(8.469.506)	(7.083.069)
Diğer faaliyet gelirleri	17	171.578	67.183
Diğer faaliyet giderleri	17	(100.116)	(396.686)
FAALİYET KARI		2.970.903	4.228.454
Finansal gelirler	18	903.587	2.220.512
Finansal giderler	18	(1.579.781)	(2.538.093)
VERGİ ÖNCESİ KAR		2.294.709	3.910.873
Sürdürülen faaliyetler vergi gideri		(490.689)	(820.226)
- Dönem vergi gideri	19	(514.302)	(940.462)
- Ertelenmiş vergi geliri / (gideri)	19	23.613	120.236
DÖNEM KARI		1.804.020	3.090.647
Diğer kapsamlı gelir:			
Finansal varlıklar değer artış fonundaki değişim		(50.197)	240.533
Diğer kapsamlı gelir kalemlerine ilişkin vergi		10.039	(48.106)
DİĞER KAPSAMLI GELİR (VERGİ SONRASI)		(40.158)	192.427
TOPLAM KAPSAMLI GELİR		1.763.862	3.283.074

*Şirketimizin mali tablo ve dipnotlarına www.sekeryatirim.com adresinden ulaşılabilir.