

RAKAMLARLA PARİTELER

	Kapanış	%	Düşük	Yüksek	Hacim	5 Gün. %	5 G. Düş.	5 G. Yük.	52 H. Düş.	52 H. Yük.
EUR/USD	1.1370	0.1057	1.1333	1.1389	Arttı	-0.7663	1.1324	1.1483	1.1324	1.2082
USD/TRY	46.5642	0.1499	46.4290	46.5828	Arttı	0.2690	46.2800	46.5828	39.5568	46.5828
EUR/TRY	53.0939	0.5296	52.8034	53.0939	Arttı	-0.2158	52.6577	53.3621	46.2730	53.9866
ALTIN	4,026.69	0.6850	3,963.88	4,044.29	Azaldı	-4.3338	3,959.37	4,220.65	3,247.43	5,598.09
GÜMÜŞ	57.80	0.63	56.36	59.02	Azaldı	-12.03	55.64	67.1438	35.43	121.6515
BRENT PETROL	74.96	2.14	72.43	76.09	Azaldı	-5.31	72.43	81.2215	58.58	114.323
NASDAQ	29,440.32	0.75	29,000.55	29,843.89	Arttı	-0.78	28,963.10	30,642.57	21,532.32	30,762.20
DAX40	24,994.83	1.03	24,761.72	25,088.28	Arttı	-0.13	24,593.48	25,176.21	21,863.81	25,507.79
USD/JPY	161.79	-0.01	161.57	161.95	Arttı	0.25	160.99	161.9495	142.69	161.9495
GBP/USD	1.3192	0.1861	1.3151	1.3220	Arttı	-0.0984	1.3140	1.3273	1.3010	1.3867
USD/CHF	0.8102	-0.2462	0.8088	0.8136	Azaldı	0.7085	0.8036	0.814	0.7605	0.8173
AUD/USD	0.6910	0.1420	0.6878	0.6927	Arttı	-1.4813	0.6878	0.7027	0.6415	0.7278
NZD/USD	0.5648	-0.0442	0.5634	0.5661	Azaldı	-1.8422	0.5631	0.5772	0.5581	0.6121
EUR/JPY	184.06	0.16	183.41	184.11	Azaldı	-0.46	183.16	185.4	167.94	187.947
GBP/JPY	213.4400	0.1784	212.8145	213.7500	Arttı	0.1595	212.4650	214.6745	195.0300	216.67
EUR/GBP	0.8619	-0.0985	0.8611	0.8629	Azaldı	-0.6822	0.8603	0.8691	0.8508	0.8866
USD/CAD	1.4202	-0.2213	1.4177	1.4250	Arttı	0.4420	1.4102	1.425	1.3482	1.425
EUR/AUD	1.6454	-0.0425	1.6433	1.6497	Arttı	0.7353	1.6309	1.6497	1.6112	1.8163
GBP/CHF	1.0686	-0.1019	1.0682	1.0713	Azaldı	0.5741	1.0616	1.0734	1.0289	1.1019
AUD/JPY	111.80	0.14	111.37	112.00	Arttı	-1.24	111.34	113.452	93.86	114.92
EUR/CHF	0.9211	-0.1788	0.9208	0.9236	Arttı	-0.0922	0.9205	0.9269	0.8981	0.9453
AUD/NZD	1.2234	0.1703	1.2178	1.2244	Arttı	0.3502	1.2137	1.2262	1.0739	1.2292
CHF/JPY	199.7145	0.2847	198.8985	199.8827	Azaldı	-0.4338	198.7028	200.7038	178.8765	204.422
GBP/AUD	1.9093	0.0529	1.9057	1.9139	Azaldı	1.3676	1.8764	1.9140	1.8539	2.1039
CAD/JPY	113.9390	0.2278	113.5500	114.0575	Arttı	-0.1848	113.5100	114.3585	104.8490	117.5175
EUR/CAD	1.6144	-0.1423	1.6136	1.6184	Azaldı	-0.3334	1.6127	1.6288	1.5613	1.6468
AUD/CAD	0.9813	-0.0896	0.9784	0.9836	Azaldı	-1.0387	0.9784	0.9947	0.8851	0.9967
AUD/CHF	0.5598	-0.1356	0.5587	0.5611	Arttı	-0.8062	0.5587	0.5674	0.5078	0.5689
GBP/NZD	2.3357	0.2059	2.3212	2.3391	Arttı	1.7601	2.2872	2.3391	2.2296	2.3554
PLATIN	1601.33	1.11	1550.15	1617.95	Azaldı	-5.64	1550.15	1707.65	1260.05	2923.295
PALADYUM	1187.2900	1.1967	1158.5000	1206.4600	Azaldı	-7.6380	1155.0600	1294.075	1042.7900	2168.545
S&P500	7353.65	-0.06	7333.49	7426.16	Azaldı	-2.04	7333.49	7529.575	5948.65	7619.576
DOWJONES	51920.6200	0.1383	51857.7800	52655.6600	Arttı	0.8313	51301.7700	52655.66	41981.1400	52655.66
CAC40	8431.61	0.55	8374.50	8452.38	Arttı	-0.43	8304.57	8501.36	7505.27	8642.23
FTSE100	10529.8900	0.6525	10415.4500	10575.3100	Arttı	1.2519	10332.4000	10575.31	8707.6500	10934.94
NIKKEI	72366.34	4.61	69982.67	72594.22	Arttı	1.85	68461.10	72831.73	39056.14	72831.73
AMERIKAN HAM PETROL	71.3000	2.2303	68.8100	72.3700	Azaldı	-5.4590	68.8100	77.8355	54.8875	113.259
KAHVE	276.40	-0.29	270.35	282.95	Azaldı	1.66	260.15	284.8	238.85	437.95
KAKAO	5247.0000	5.5098	4980.0000	5343.0000	Arttı	23.8376	4077.0000	5343	2846.0000	9449
BUGDAY	601.50	0.92	590.00	602.00	Azaldı	-3.18	590.00	626.5	492.25	688.25
SOYA FASULYESI	1157.0000	1.9383	1130.0000	1160.2500	Arttı	0.6744	1130.0000	1160.25	981.2500	1238.75

İlanılan ifadelerde; % dünkü değişimi; Kapanış, Yüksek, Düşük dönün değerlerini; Hacim, bir önceki güne göre hacmin durumu; 5 Gün. %, 5 gün önceye göre G. Düş., 5 G. Yük., son 5 günde görülen en düşük ve en yüksek değerleri; 52 H. Düş. ve 52 H. Yük., son 52 haftaki en düşük ve en yüksek değerleri gösterir.

ZİRVE/DİP ANALİZİ			
	Zirveye Uzaklık	Dibe Uzaklık	
	%	%	Zirve/Dip
EUR/USD	5.82%	0.11%	1.06
USD/TRY	0.00%	16.29%	1.16
EUR/TRY	1.22%	14.71%	1.16
ALTIN	34.01%	22.95%	1.65
GÜMÜŞ	101.64%	58.87%	3.20
BRENT PETROL	49.84%	27.74%	1.91
NASDAQ	4.14%	32.39%	1.38
DAX40	1.70%	12.08%	1.14
USD/JPY	0.01%	10.75%	1.11
GBP/USD	4.89%	1.34%	1.06
USD/CHF	0.59%	6.26%	1.07
AUD/USD	5.04%	7.63%	1.13
NZD/USD	7.59%	1.04%	1.09
EUR/JPY	1.92%	8.19%	1.10
GBP/JPY	1.30%	9.23%	1.11
EUR/GBP	2.48%	0.11%	1.03
USD/CAD	0.22%	5.28%	1.06
EUR/AUD	10.16%	1.97%	1.12
GBP/CHF	2.35%	3.76%	1.06
AUD/JPY	2.70%	17.95%	1.21
EUR/CHF	2.49%	2.15%	1.05
AUD/NZD	0.43%	12.97%	1.13
CHF/JPY	2.20%	9.73%	1.12
GBP/AUD	9.75%	2.87%	1.13
CAD/JPY	2.91%	8.07%	1.11
EUR/CAD	1.75%	3.04%	1.05
AUD/CAD	1.38%	10.49%	1.12
AUD/CHF	1.35%	8.89%	1.10
GBP/NZD	0.51%	4.58%	1.05
PLATIN	73.78%	24.08%	2.16
PALADYUM	72.19%	8.49%	1.87
S&P500	3.52%	19.11%	1.23
DOWJONES	0.15%	20.79%	1.21
CAC40	2.25%	11.73%	1.14
FTSE100	3.62%	20.19%	1.25
NIKKEI	0.00%	83.39%	1.83
AMERIKAN HAM PETROL	47.57%	29.50%	1.91
KAHVE	52.26%	14.74%	1.75
KAKAO	72.31%	81.68%	3.13
BUGDAY	12.88%	21.09%	1.37
SOYA FASULYESİ	6.22%	17.52%	1.25

* Tabloda paritelerin zirveye ve dibe uzaklıkları yüzdesel olarak gösterilmiştir. En sondaki kolonda ise paritelerin son 1 yıl içinde gördüğü en yüksek ve en düşük fiyatların oranları verilmiştir.

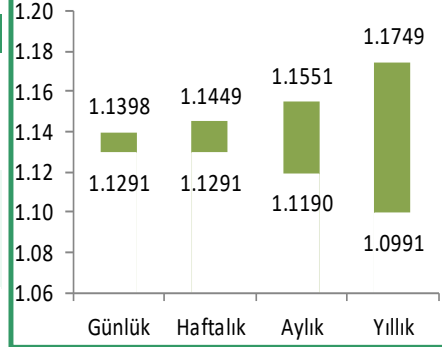
	TREND		
	Kısa	Orta	Uzun
EUR/USD	↓	↓	↑
USD/TRY	↑	↑	↑
EUR/TRY	↑	↑	↑
ALTIN	↓	↓	↑
GÜMÜŞ	↓	↓	↑
BRENT PETROL	↓	↑	↑
NASDAQ	↑	↑	↑
DAX40	↑	↑	↑
USD/JPY	↑	↓	↑
GBP/USD	↑	↓	↓
USD/CHF	↓	↔	↓
AUD/USD	↓	↓	↑
NZD/USD	↑	↓	↓
EUR/JPY	↑	↓	↑
GBP/JPY	↑	↓	↑
EUR/GBP	↓	↓	↑
USD/CAD	↑	↑	↑
EUR/AUD	↑	↓	↓
GBP/CHF	↑	↓	↓
AUD/JPY	↔	↓	↑
EUR/CHF	↓	↓	↓
AUD/NZD	↓	↑	↑
CHF/JPY	↑	↔	↑
GBP/AUD	↑	↓	↓
CAD/JPY	↓	↓	↑
EUR/CAD	↑	↔	↑
AUD/CAD	↑	↑	↑
AUD/CHF	↓	↓	↑
GBP/NZD	↑	↓	↑
PLATIN	↓	↓	↑
PALADYUM	↓	↓	↑
S&P500	↑	↑	↑
DOWJONES	↑	↑	↑
CAC40	↑	↓	↑
FTSE100	↑	↔	↑
NIKKEI	↑	↑	↑
AMERIKAN HAM PETROL	↓	↑	↑
KAHVE	↑	↓	↓
KAKAO	↓	↑	↓
BUGDAY	↑	↑	↑
SOYA FASULYESI	↑	↑	↑

* Tabloda kullanılan ifadelerde; paritelerin kısa, orta ve uzun vadelerde yönleri belirlenmiştir. Yeşil renkli oklar yükselişi, kırmızı renkli oklar düşüşü, renksiz oklar ise yatay hareketi gösterir.

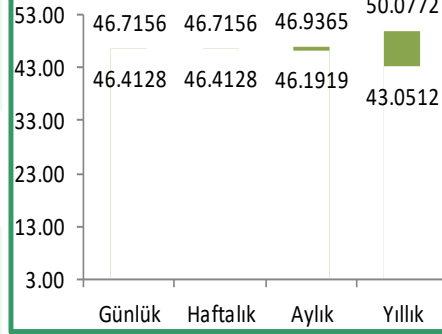
OLASI HAREKET ARALIĞI-1

	Bant	Günlük	Haftalık	Aylık	Yıllık
EURUSD 1 Haf. Or	54	Üst Bant: 1.1398	1.1449	1.1551	1.1749
1 Ay Ort.	64	Mevcut: 1.1370			
1 Yıl Ort.	69	Alt Bant: 1.1291	1.1291	1.1190	1.0991
USDTRY 1 Haf. Or	923	Üst Bant: 46.7156	46.7156	46.9365	50.0772
1 Ay Ort.	979	Mevcut: 46.5642			
1 Yıl Ort.	1127	Alt Bant: 46.4128	46.4128	46.1919	43.0512
XAUUSD 1 Haf. Or	986780	Üst Bant: 4157.3302	4157.3302	4344.6773	5191.5895
1 Ay Ort.	1124202	Mevcut: 4026.69			
1 Yıl Ort.	1022586	Alt Bant: 3896.0499	3896.0499	3708.7027	2861.7905
XAGUSD 1 Haf. Or	3.50	Üst Bant: 59.14	63.56	68.49	100.55
1 Ay Ort.	3.50	Mevcut: 57.80			
1 Yıl Ort.	3.60	Alt Bant: 52.05	52.05	47.12	15.06
XPTUSD 1 Haf. Or	6213	Üst Bant: 1680.08	1680.08	1817.39	2432.95
1 Ay Ort.	7231	Mevcut: 1601.33			
1 Yıl Ort.	9129	Alt Bant: 1522.58	1522.58	1385.27	769.71
XPDUSD 1 Haf. Or	477500	Üst Bant: 1256.7975	1256.7975	1308.6275	1732.9075
1 Ay Ort.	579400	Mevcut: 1187.29			
1 Yıl Ort.	766246	Alt Bant: 1117.7826	1117.7826	1065.9526	641.6725
GBPUSD 1 Haf. Or	74	Üst Bant: 1.3259	1.3259	1.3365	1.3621
1 Ay Ort.	81	Mevcut: 1.3192			
1 Yıl Ort.	88	Alt Bant: 1.3126	1.3126	1.3020	1.2764
EURGBP 1 Haf. Or	29	Üst Bant: 0.8663	0.8663	0.8663	0.8754
1 Ay Ort.	23	Mevcut: 0.8619			
1 Yıl Ort.	33	Alt Bant: 0.8575	0.8575	0.8575	0.8485
NZDUSD 1 Haf. Or	42	Üst Bant: 0.5719	0.5719	0.5830	0.5904
1 Ay Ort.	53	Mevcut: 0.5648			
1 Yıl Ort.	50	Alt Bant: 0.5578	0.5578	0.5467	0.5392
EURJPY 1 Haf. Or	91	Üst Bant: 185.18	185.18	185.66	193.16
1 Ay Ort.	94	Mevcut: 184.06			
1 Yıl Ort.	108	Alt Bant: 182.94	182.94	182.46	174.95
GBPJPY 1 Haf. Or	119	Üst Bant: 214.54	214.54	215.03	224.26
1 Ay Ort.	121	Mevcut: 213.44			
1 Yıl Ort.	135	Alt Bant: 212.34	212.34	211.85	202.62
USDJPY 1 Haf. Or	4816	Üst Bant: 162.2695	162.2695	163.2143	170.6518
1 Ay Ort.	5582	Mevcut: 161.7885			
1 Yıl Ort.	10920	Alt Bant: 161.3075	161.3075	160.3628	152.9253
USDCAD 1 Haf. Or	58	Üst Bant: 1.4276	1.4276	1.4442	1.4586
1 Ay Ort.	66	Mevcut: 1.4202			
1 Yıl Ort.	61	Alt Bant: 1.4129	1.4129	1.3963	1.3819

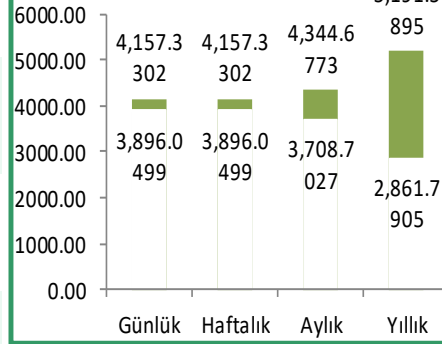
EURUSD İÇİN HEDEF ARALIK



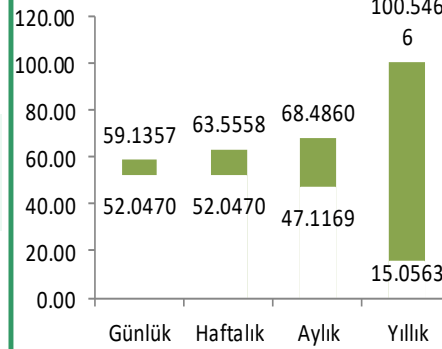
USDTRY İÇİN HEDEF ARALIK



ALTIN İÇİN HEDEF ARALIK



GÜMÜŞ İÇİN HEDEF ARALIK

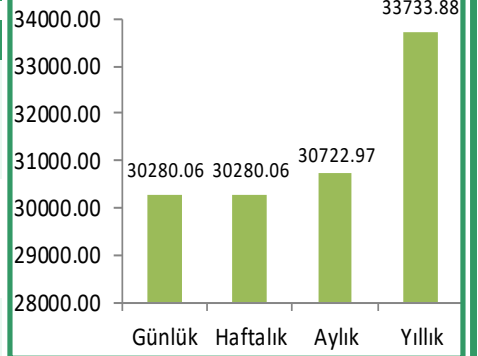


* Tabloda kullanılan ifadelerde; 1 Haf. Ort: 1 Haftalık Ortalama Günlük Bandı, 1 Ay Ort: 1 Aylık Ortalama Günlük Bandı, 1 Yıl Ort: 1 Yıllık Ortalama Günlük Bandı gösterir. Bant sütunundaki rakamlar; pariteler için kaç piplik, altın için kaç dolarlık bant içinde hareket ettiğini gösterir. Mevcut rakamlar ise paritelerin 1 gün önceki kapanış değerini gösterir.

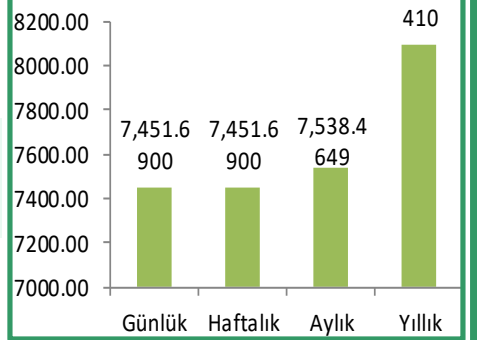
OLASI HAREKET ARALIĞI-2

	Bant	Günlük	Haftalık	Aylık	Yıllık
NASDAQ	1 Haf. Ort: 50566 1 Ay Ort: 58790 1 Yıl Ort: 32826	Üst Bant: 30280.06 Alt Bant: 28600.58	30280.06 28600.58	30722.97 28157.67	33733.88 25146.76
S&P500	1 Haf. Ort: 527965 1 Ay Ort: 879309 1 Yıl Ort: 725416	Üst Bant: 7451.69 Alt Bant: 7255.60	7451.69 7255.60	7538.46 7168.83	8096.14 6611.15
DAX40	1 Haf. Ort: 2375843 1 Ay Ort: 2711946 1 Yıl Ort: 2711397	Üst Bant: 25286.20 Alt Bant: 24703.46	25286.20 24703.46	25654.49 24335.17	26816.82 23172.84
BRENT PETROL	1 Haf. Ort: 249 1 Ay Ort: 367 1 Yıl Ort: 296	Üst Bant: 79.36 Alt Bant: 70.56	79.36 70.56	87.85 62.06	102.83 47.09
WTI	1 Haf. Ort: 25907 1 Ay Ort: 39027 1 Yıl Ort: 30914	Üst Bant: 75.81 Alt Bant: 66.79	75.81 66.79	84.33 58.27	100.49 42.11
FTSE100	1 Haf. Ort: 975901 1 Ay Ort: 1047700 1 Yıl Ort: 969326	Üst Bant: 10651.34 Alt Bant: 10408.44	10651.34 10408.44	10753.75 10306.04	11633.90 9425.88
DOWJONES	1 Haf. Ort: 56355 1 Ay Ort: 62861 1 Yıl Ort: 49653	Üst Bant: 52597.57 Alt Bant: 51243.67	52597.57 51243.67	53293.92 50547.33	56812.70 47028.54
NIKKEI	1 Haf. Ort: 20556410 1 Ay Ort: 16990320 1 Yıl Ort: 8497172	Üst Bant: 74551.65 Alt Bant: 70181.03	74551.65 70181.03	77614.33 67118.35	89137.76 55594.93
BUĞDAY	1 Haf. Ort: 1315 1 Ay Ort: 1481 1 Yıl Ort: 1246	Üst Bant: 619.75 Alt Bant: 583.25	619.75 583.25	628.13 574.88	699.50 503.50
KAHVE	1 Haf. Ort: 116900 1 Ay Ort: 90875 1 Yıl Ort: 111885	Üst Bant: 288.73 Alt Bant: 264.08	288.73 264.08	299.38 253.43	375.95 176.85
SOYA FASULYESİ	1 Haf. Ort: 106000 1 Ay Ort: 168875 1 Yıl Ort: 161825	Üst Bant: 1172.13 Alt Bant: 1141.88	1172.13 1141.88	1202.25 1111.75	1285.75 1028.25
KAKAO	1 Haf. Ort: 2796000 1 Ay Ort: 2291500 1 Yıl Ort: 2593055	Üst Bant: 5880.0000 Alt Bant: 4614.0000	5880.0000 4614.0000	6058.5000 4435.5000	8468.0000 2026.0000
CAC40	1 Haf. Ort: 735621 1 Ay Ort: 888806 1 Yıl Ort: 858339	Üst Bant: 8530.0050 Alt Bant: 8333.2150	8530.0050 8333.2150	8634.3603 8228.8598	9000.0900 7863.1300

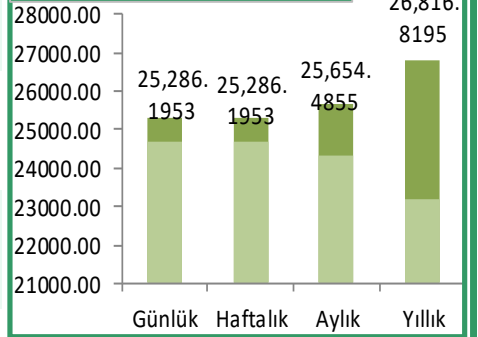
NASDAQ İÇİN HEDEF ARALIK



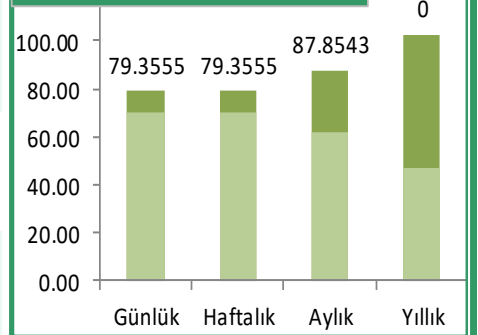
S&P500 İÇİN HEDEF ARALIK



DAX40 İÇİN HEDEF ARALIK



BRENT PETROL İÇİN HEDEF ARALIK



* Tabloda kullanılan ifadelerde; 1 Haf. Ort: 1 Haftalık Ortalama Günlük Bandı, 1 Ay Ort: 1 Aylık Ortalama Günlük Bandı, 1 Yıl Ort: 1 Yıllık Ortalama Günlük Bandı gösterir. Bant sütunundaki rakamlar; pariteler için kaçıplık, altın için kaç dolarlık bant içinde hareket ettiğini gösterir. Mevcut rakamlar ise paritelerin 1 gün önceki kapanış değerini gösterir.

Bu raporda yer alan bilgi ve yorumlar Şeker Yatırım Menkul Değerler A.Ş. Kaldıraçlı İşlemler Müdürlüğü tarafından güvenilir olduğuna inanılan kaynaklardan yararlanılarak hazırlanmıştır. Bu kaynaklardaki hata ve eksikliklerden ve bu bilgilerin ticari amaçlı operasyonlarda kullanılmasından doğabilecek zararlardan Şeker Yatırım Menkul Değerler A.Ş. hiçbir şekilde sorumlu tutulamaz.

PARİTELERİN HAREKETLİ ORTALAMALARI

	5 Günlük HO	20 Günlük HO	50 Günlük HO	100 Günlük HO
EUR/USD	1.1625	1.1673	1.1680	1.1679
USD/TRY	45.6048	45.3523	44.9121	44.2702
EUR/TRY	53.0120	52.9467	52.4705	51.7242
ALTIN	4538.98	4612.44	4680.01	4643.71
GÜMÜŞ	76.50	77.72	77.68	75.62
BRENT PETROL	102.76	103.04	98.24	89.80
NASDAQ	29290.73	28503.09	27156.86	26215.82
DAX40	24624.26	24342.18	24155.56	24126.06
USD/JPY	158.9312	158.4688	158.2849	157.3716
GBP/USD	1.3429	1.3469	1.3462	1.3447
USD/CHF	0.7858	0.7845	0.7850	0.7869
AUD/USD	0.7147	0.7166	0.7115	0.7014
NZD/USD	0.59	0.59	0.59	0.59
EUR/JPY	184.74	184.96	184.86	183.76
GBP/JPY	213.4556	213.4632	213.1167	211.6490
EUR/GBP	0.8654	0.8665	0.8674	0.8682
USD/CAD	1.38	1.37	1.37	1.37
EUR/AUD	1.6263	1.6289	1.6420	1.6662
GBP/CHF	1.0553	1.0567	1.0568	1.0581
AUD/JPY	113.59	113.55	112.61	110.41
EUR/CHF	0.9135	0.9158	0.9169	0.9189
AUD/NZD	1.2188	1.2178	1.2103	1.1950
CHF/JPY	202.20	201.96	201.62	200.02
GBP/AUD	1.8790	1.8798	1.8930	1.9190
CAD/JPY	115.40	115.48	115.34	114.52
EUR/CAD	1.6009	1.6017	1.6027	1.6047
AUD/CAD	0.9844	0.9834	0.9763	0.9638
AUD/CHF	0.5617	0.5622	0.5585	0.5518
GBP/NZD	2.2897	2.2891	2.2907	2.2916
PLATIN	1961.4100	2005.6060	2031.0680	2014.1660
PALADYUM	1382.1760	1448.4300	1505.6490	1535.6960
S&P500	7439.5660	7320.5160	7118.0640	6971.3710
DOWJONES	50136.0500	49593.5600	48936.6600	48432.1600
CAC40	8075.7380	8080.6750	8098.8800	8102.5550
FTSE100	10408.73	10362.76	10352.53	10241.23
NIKKEI	61849.4500	60873.0600	58736.5600	56271.1500
AMERIKAN HAM PETROL	98.0243	97.4195	92.6701	84.6131
KAHVE	271.5682	277.9073	287.9484	303.4031
KAKAO	3869.7900	3902.5040	3778.4530	4105.1020
BUGDAY	652.2682	642.6638	619.9213	594.2797
SOYA FASULYESI	1199.1480	1199.0550	1184.3280	1158.2760

* Tabloda belirtilen rakamlar; paritelerin kapanış fiyatları ile sırasıyla 5, 20, 50, 100 günlük üssel hareketli ortalamaları esas alınarak oluşturulmuştur.

TEKNİK İNDİKATÖRLERDE SON DURUM (GÜNLÜK)

	HAR. O. (5,20)	RSI	STOCHASTIC	MACD	MOM	ROC	CCI	PARABOLIC	WILLIAMS %R
EUR/USD	SAT 15.05.2026	AL 16.03.2026	AL 21.05.2026	SAT 13.05.2026	SAT 13.05.2026	SAT 14.05.2026	AL 22.05.2026	SAT 14.05.2026	AL 25.05.2026
USD/TRY	AL 23.10.2024	SAT 24.10.2025	SAT 21.05.2026	AL 14.04.2026	AL 07.08.2025	AL 08.11.2024	SAT 06.05.2026	AL 10.04.2026	SAT 21.05.2026
EUR/TRY	SAT 21.05.2026	SAT 12.05.2026	AL 22.05.2026	SAT 13.05.2026	SAT 19.05.2026	AL 22.05.2026	SAT 13.05.2026	SAT 15.05.2026	SAT 13.05.2026
ALTIN	SAT 18.05.2026	AL 27.03.2026	AL 21.05.2026	SAT 18.05.2026	SAT 19.05.2026	SAT 12.05.2026	AL 20.05.2026	SAT 15.05.2026	SAT 15.05.2026
GÜMÜŞ	SAT 20.05.2026	SAT 30.01.2026	AL 22.05.2026	SAT 19.05.2026	SAT 19.05.2026	AL 08.05.2026	SAT 14.05.2026	SAT 18.05.2026	SAT 15.05.2026
BRENT PETROL	SAT 22.05.2026	SAT 23.03.2026	SAT 20.05.2026	SAT 07.05.2026	SAT 22.05.2026	SAT 19.05.2026	SAT 05.05.2026	SAT 20.05.2026	SAT 20.05.2026
NASDAQ	AL 08.04.2026	SAT 18.05.2026	AL 21.05.2026	SAT 19.05.2026	AL 02.04.2026	AL 08.04.2026	SAT 15.05.2026	AL 22.05.2026	AL 22.05.2026
DAX40	AL 19.05.2026	AL 23.03.2026	AL 18.05.2026	AL 20.05.2026	AL 20.05.2026	AL 18.05.2026	SAT 08.05.2026	SAT 18.05.2026	AL 19.05.2026
USD/JPY	AL 18.05.2026	AL 28.01.2026	SAT 20.05.2026	AL 15.05.2026	AL 13.05.2026	AL 20.05.2026	SAT 22.05.2026	AL 15.05.2026	AL 12.05.2026
GBP/USD	SAT 14.05.2026	SAT 30.01.2026	AL 19.05.2026	SAT 12.05.2026	SAT 13.05.2026	SAT 14.05.2026	AL 20.05.2026	SAT 14.05.2026	AL 20.05.2026
USD/CHF	AL 18.05.2026	AL 30.01.2026	SAT 20.05.2026	AL 14.05.2026	AL 13.05.2026	AL 20.05.2026	SAT 22.05.2026	AL 15.05.2026	AL 12.05.2026
AUD/USD	SAT 19.05.2026	SAT 12.02.2026	AL 21.05.2026	SAT 15.05.2026	SAT 15.05.2026	SAT 15.05.2026	AL 21.05.2026	SAT 15.05.2026	SAT 14.05.2026
NZD/USD	SAT 18.05.2026	SAT 04.02.2026	AL 20.05.2026	SAT 15.05.2026	SAT 15.05.2026	SAT 20.05.2026	AL 20.05.2026	SAT 15.05.2026	AL 25.05.2026
EUR/JPY	SAT 30.04.2026	SAT 17.04.2026	AL 25.05.2026	SAT 24.04.2026	SAT 22.05.2026	AL 20.05.2026	AL 07.05.2026	AL 18.05.2026	AL 20.05.2026
GBP/JPY	AL 25.05.2026	SAT 14.01.2026	AL 18.05.2026	AL 25.05.2026	AL 25.05.2026	SAT 25.05.2026	AL 18.05.2026	SAT 30.04.2026	AL 18.05.2026
EUR/GBP	SAT 22.05.2026	AL 07.01.2026	SAT 18.05.2026	SAT 22.05.2026	SAT 22.05.2026	AL 25.05.2026	SAT 18.05.2026	SAT 20.05.2026	SAT 18.05.2026
USD/CAD	AL 12.05.2026	SAT 06.04.2026	AL 22.05.2026	AL 08.05.2026	AL 12.05.2026	AL 08.05.2026	SAT 20.05.2026	AL 08.05.2026	AL 21.05.2026
EUR/AUD	AL 22.05.2026	AL 12.03.2026	SAT 21.05.2026	AL 18.05.2026	AL 22.05.2026	SAT 13.04.2026	AL 15.05.2026	AL 18.05.2026	AL 15.05.2026
GBP/CHF	SAT 07.05.2026	AL 02.03.2026	AL 18.05.2026	SAT 05.05.2026	SAT 06.05.2026	SAT 12.05.2026	AL 19.05.2026	AL 20.05.2026	AL 18.05.2026
AUD/JPY	SAT 20.05.2026	SAT 10.02.2026	AL 21.05.2026	SAT 30.04.2026	SAT 22.05.2026	AL 20.05.2026	SAT 14.05.2026	AL 13.05.2026	SAT 19.05.2026
EUR/CHF	SAT 21.04.2026	AL 09.03.2026	SAT 21.05.2026	SAT 17.04.2026	SAT 20.05.2026	SAT 29.04.2026	AL 08.05.2026	SAT 30.04.2026	AL 25.05.2026
AUD/NZD	SAT 22.05.2026	SAT 08.04.2026	AL 25.05.2026	SAT 22.04.2026	AL 19.05.2026	SAT 21.05.2026	SAT 15.05.2026	SAT 20.05.2026	SAT 19.05.2026
CHF/JPY	AL 19.05.2026	SAT 24.12.2025	AL 22.05.2026	AL 18.05.2026	AL 13.05.2026	AL 20.05.2026	AL 05.05.2026	AL 15.05.2026	AL 08.05.2026
GBP/AUD	AL 22.05.2026	AL 15.05.2026	SAT 25.05.2026	AL 19.05.2026	AL 22.05.2026	SAT 09.04.2026	AL 18.05.2026	AL 19.05.2026	AL 15.05.2026
CAD/JPY	SAT 05.05.2026	SAT 12.03.2026	SAT 21.05.2026	SAT 22.05.2026	SAT 25.05.2026	SAT 21.05.2026	AL 11.05.2026	SAT 30.04.2026	SAT 25.05.2026
EUR/CAD	SAT 19.05.2026	SAT 15.04.2026	AL 21.05.2026	AL 25.05.2026	SAT 19.05.2026	AL 20.05.2026	SAT 13.05.2026	SAT 15.05.2026	AL 22.05.2026
AUD/CAD	SAT 21.05.2026	SAT 27.02.2026	AL 21.05.2026	SAT 18.05.2026	SAT 19.05.2026	AL 06.05.2026	SAT 15.05.2026	SAT 18.05.2026	AL 25.05.2026
AUD/CHF	SAT 20.05.2026	SAT 16.01.2026	AL 25.05.2026	SAT 15.05.2026	SAT 21.05.2026	SAT 21.05.2026	AL 25.05.2026	SAT 19.05.2026	SAT 15.05.2026
GBP/NZD	AL 22.05.2026	AL 18.02.2026	SAT 25.05.2026	AL 20.05.2026	AL 19.05.2026	SAT 06.05.2026	AL 15.05.2026	AL 19.05.2026	AL 15.05.2026
PLATIN	SAT 20.05.2026	SAT 27.01.2026	SAT 14.05.2026	SAT 18.05.2026	SAT 19.05.2026	SAT 20.05.2026	SAT 14.05.2026	SAT 18.05.2026	SAT 14.05.2026
PALADYUM	SAT 27.04.2026	AL 27.03.2026	SAT 22.05.2026	SAT 14.05.2026	SAT 13.05.2026	SAT 14.05.2026	AL 30.04.2026	SAT 14.05.2026	SAT 14.05.2026
S&P500	AL 08.04.2026	SAT 15.05.2026	AL 21.05.2026	SAT 19.05.2026	AL 20.05.2026	AL 08.04.2026	SAT 15.05.2026	AL 22.05.2026	AL 22.05.2026
DOWJONES	AL 07.04.2026	AL 30.03.2026	AL 20.05.2026	AL 22.05.2026	AL 20.05.2026	AL 08.04.2026	SAT 15.05.2026	AL 21.05.2026	AL 20.05.2026
CAC40	SAT 29.04.2026	AL 23.03.2026	AL 18.05.2026	AL 22.05.2026	AL 22.05.2026	AL 22.05.2026	AL 19.05.2026	SAT 12.05.2026	AL 20.05.2026
FTSE100	AL 20.05.2026	SAT 02.03.2026	AL 18.05.2026	AL 20.05.2026	AL 20.05.2026	AL 20.05.2026	AL 13.05.2026	AL 19.05.2026	AL 18.05.2026
NIKKEI	AL 22.05.2026	SAT 14.05.2026	AL 21.05.2026	SAT 18.05.2026	AL 22.05.2026	AL 07.05.2026	SAT 14.05.2026	AL 22.05.2026	AL 22.05.2026
AMERIKAN HAM PETROL	AL 28.04.2026	SAT 23.03.2026	SAT 20.05.2026	SAT 21.05.2026	AL 18.05.2026	SAT 19.05.2026	SAT 20.05.2026	SAT 21.05.2026	SAT 21.05.2026
KAHVE	#N/A	#N/A	#N/A	#N/A	#N/A	#N/A	#N/A	#N/A	#N/A
KAKAO	SAT 21.05.2026	SAT 13.05.2026	AL 22.05.2026	SAT 18.05.2026	SAT 18.05.2026	SAT 22.05.2026	SAT 13.05.2026	SAT 15.05.2026	SAT 13.05.2026
BUGDAY	AL 17.04.2026	SAT 29.04.2026	SAT 20.05.2026	SAT 22.05.2026	AL 18.05.2026	AL 22.04.2026	SAT 20.05.2026	AL 12.05.2026	SAT 21.05.2026
SOYA FASULYESI	SAT 20.05.2026	SAT 16.03.2026	SAT 21.05.2026	SAT 15.05.2026	SAT 21.05.2026	SAT 21.05.2026	AL 18.05.2026	SAT 14.05.2026	SAT 20.05.2026

* Tabloda kullanılan ifadelerde; 5 ve 20 günlük Hareketli Ortalama, MACD, RSI, MOM, ROC, CCI, STOCHASTIC, WILLIAMS %R, PARABOLIC gibi indikatörlerin parite üzerinde oluşturduğu günlük AL-SAT sinyalleri gösterilmiştir.

TEKNİK İNDİKATÖRLERDE SON DURUM (HAFTALIK)

	HAR. O. (5,20)	RSI	STOCHASTIC	MACD	MOM	ROC	CCI	PARABOLIC	WILLIAMS %R
EUR/USD	SAT 25.05.2026	SAT 07.07.2025	SAT 11.05.2026	SAT 11.05.2026	AL 04.05.2026	SAT 27.04.2026	AL 30.03.2026	SAT 02.03.2026	AL 25.05.2026
USD/TRY	AL 27.09.2021	SAT 20.12.2021	SAT 11.05.2026	AL 20.04.2026	AL 03.06.2024	AL 28.03.2022	SAT 14.04.2025	AL 21.07.2025	SAT 11.05.2026
EUR/TRY	AL 10.02.2025	SAT 11.05.2026	AL 25.05.2026	AL 25.05.2026	AL 06.04.2026	AL 10.02.2025	SAT 18.05.2026	AL 06.04.2026	AL 06.04.2026
ALTIN	SAT 06.04.2026	SAT 09.03.2026	SAT 11.05.2026	SAT 16.03.2026	AL 18.05.2026	SAT 27.04.2026	AL 30.03.2026	SAT 02.02.2026	SAT 11.05.2026
GÜMÜŞ	SAT 30.03.2026	SAT 26.01.2026	SAT 11.05.2026	SAT 09.03.2026	AL 18.05.2026	SAT 20.04.2026	AL 30.03.2026	SAT 26.01.2026	AL 04.05.2026
BRENT PETROL	AL 26.01.2026	SAT 06.04.2026	SAT 18.05.2026	AL 12.01.2026	SAT 18.05.2026	AL 12.01.2026	SAT 06.04.2026	AL 27.04.2026	SAT 18.05.2026
NASDAQ	AL 20.04.2026	SAT 03.11.2025	AL 30.03.2026	AL 20.04.2026	AL 06.04.2026	AL 13.04.2026	AL 06.04.2026	AL 06.04.2026	AL 30.03.2026
DAX40	AL 11.05.2026	SAT 09.06.2025	AL 18.05.2026	AL 18.05.2026	AL 04.05.2026	SAT 02.03.2026	AL 07.04.2026	AL 13.04.2026	AL 07.04.2026
USD/JPY	AL 02.03.2026	SAT 22.12.2025	AL 18.05.2026	SAT 27.04.2026	SAT 04.05.2026	AL 02.03.2026	SAT 06.04.2026	SAT 04.05.2026	AL 18.05.2026
GBP/USD	AL 04.05.2026	SAT 26.05.2025	SAT 11.05.2026	AL 27.04.2026	AL 20.04.2026	SAT 27.04.2026	AL 06.04.2026	AL 27.04.2026	AL 18.05.2026
USD/CHF	SAT 04.05.2026	AL 14.07.2025	AL 11.05.2026	AL 09.03.2026	SAT 04.05.2026	AL 04.05.2026	AL 02.03.2026	AL 16.03.2026	SAT 13.04.2026
AUD/USD	AL 08.12.2025	SAT 02.03.2026	SAT 11.05.2026	SAT 25.05.2026	AL 06.04.2026	AL 22.12.2025	SAT 18.05.2026	AL 13.04.2026	SAT 11.05.2026
NZD/USD	SAT 25.05.2026	AL 13.01.2025	SAT 11.05.2026	AL 27.04.2026	AL 04.05.2026	SAT 27.04.2026	AL 06.04.2026	AL 04.05.2026	AL 13.04.2026
EUR/JPY	AL 31.03.2025	SAT 09.02.2026	SAT 27.04.2026	SAT 26.01.2026	AL 04.05.2026	AL 18.05.2026	SAT 27.04.2026	AL 06.04.2026	SAT 27.04.2026
GBP/JPY	AL 12.05.2025	SAT 09.02.2026	SAT 27.04.2026	SAT 09.02.2026	AL 06.04.2026	AL 18.05.2026	SAT 27.04.2026	AL 06.04.2026	SAT 27.04.2026
EUR/GBP	SAT 05.01.2026	SAT 26.09.2022	SAT 18.05.2026	SAT 01.12.2025	SAT 18.05.2026	SAT 18.05.2026	AL 04.05.2026	SAT 09.03.2026	SAT 18.05.2026
USD/CAD	AL 25.05.2026	SAT 03.02.2025	AL 11.05.2026	AL 11.05.2026	SAT 25.05.2026	AL 04.05.2026	SAT 06.04.2026	SAT 27.04.2026	AL 18.05.2026
EUR/AUD	SAT 27.10.2025	AL 23.03.2026	AL 18.05.2026	SAT 07.07.2025	SAT 24.11.2025	SAT 22.12.2025	AL 18.05.2026	SAT 04.05.2026	SAT 20.04.2026
GBP/CHF	AL 20.04.2026	AL 02.03.2026	SAT 04.05.2026	AL 23.03.2026	AL 06.04.2026	AL 18.05.2026	SAT 04.05.2026	AL 23.03.2026	AL 18.05.2026
AUD/JPY	AL 16.06.2025	SAT 23.03.2026	SAT 11.05.2026	SAT 04.05.2026	AL 02.06.2025	AL 02.06.2025	SAT 18.05.2026	AL 13.04.2026	SAT 25.05.2026
EUR/CHF	SAT 11.05.2026	AL 09.03.2026	SAT 20.04.2026	AL 30.03.2026	SAT 18.05.2026	SAT 19.01.2026	AL 16.03.2026	AL 23.03.2026	SAT 11.05.2026
AUD/NZD	AL 14.07.2025	SAT 18.05.2026	SAT 18.05.2026	SAT 25.05.2026	AL 07.07.2025	AL 07.07.2025	SAT 20.04.2026	AL 29.12.2025	SAT 18.05.2026
CHF/JPY	AL 07.04.2025	SAT 09.03.2026	AL 18.05.2026	SAT 09.03.2026	AL 18.05.2026	AL 18.05.2026	SAT 27.04.2026	AL 13.04.2026	AL 18.05.2026
GBP/AUD	SAT 21.07.2025	AL 18.05.2026	AL 18.05.2026	AL 25.05.2026	SAT 05.01.2026	SAT 20.10.2025	AL 18.05.2026	SAT 19.01.2026	AL 18.05.2026
CAD/JPY	AL 09.06.2025	SAT 09.02.2026	SAT 27.04.2026	SAT 30.03.2026	SAT 04.05.2026	AL 20.10.2025	SAT 27.04.2026	AL 02.03.2026	SAT 27.04.2026
EUR/CAD	SAT 11.05.2026	SAT 07.07.2025	AL 25.05.2026	AL 25.05.2026	AL 04.05.2026	SAT 13.04.2026	AL 23.03.2026	AL 13.04.2026	AL 04.05.2026
AUD/CAD	AL 14.07.2025	SAT 11.05.2026	SAT 11.05.2026	AL 29.12.2025	AL 08.12.2025	AL 22.12.2025	SAT 18.05.2026	AL 05.01.2026	AL 25.05.2026
AUD/CHF	AL 24.11.2025	SAT 18.05.2026	SAT 11.05.2026	AL 07.07.2025	AL 24.11.2025	AL 22.12.2025	SAT 18.05.2026	AL 13.04.2026	SAT 11.05.2026
GBP/NZD	AL 06.04.2026	SAT 07.04.2025	AL 18.05.2026	SAT 11.05.2026	SAT 25.05.2026	AL 27.04.2026	AL 02.03.2026	SAT 11.05.2026	SAT 25.05.2026
PLATIN	SAT 30.03.2026	SAT 26.01.2026	SAT 11.05.2026	SAT 02.03.2026	SAT 20.04.2026	SAT 23.03.2026	AL 06.04.2026	SAT 26.01.2026	AL 04.05.2026
PALADYUM	SAT 16.03.2026	SAT 26.01.2026	SAT 04.05.2026	SAT 09.02.2026	SAT 23.02.2026	SAT 16.03.2026	AL 06.04.2026	SAT 26.01.2026	SAT 11.05.2026
S&P500	AL 27.04.2026	SAT 06.10.2025	AL 30.03.2026	AL 20.04.2026	AL 13.04.2026	AL 13.04.2026	AL 07.04.2026	AL 13.04.2026	AL 07.04.2026
DOWJONES	AL 27.04.2026	SAT 02.12.2024	AL 06.04.2026	AL 27.04.2026	AL 27.04.2026	AL 18.05.2026	AL 06.04.2026	AL 13.04.2026	AL 06.04.2026
CAC40	SAT 18.05.2026	SAT 02.04.2024	SAT 04.05.2026	SAT 02.03.2026	AL 04.05.2026	SAT 20.04.2026	AL 30.03.2026	AL 13.04.2026	AL 18.05.2026
FTSE100	SAT 18.05.2026	SAT 02.03.2026	SAT 05.05.2026	SAT 16.03.2026	AL 18.05.2026	AL 18.05.2026	AL 30.03.2026	SAT 09.03.2026	AL 18.05.2026
NIKKEI	AL 26.05.2025	SAT 11.05.2026	AL 18.05.2026	AL 20.04.2026	AL 06.04.2026	AL 02.06.2025	SAT 02.03.2026	AL 13.04.2026	AL 06.04.2026
AMERIKAN HAM PETROL	AL 26.01.2026	SAT 06.04.2026	SAT 18.05.2026	AL 12.01.2026	SAT 18.05.2026	AL 12.01.2026	SAT 06.04.2026	SAT 13.04.2026	SAT 18.05.2026
KAHVE	#N/A	#N/A	#N/A	#N/A	#N/A	#N/A	#N/A	#N/A	#N/A
KAKAO	AL 18.05.2026	AL 06.04.2026	SAT 11.05.2026	AL 06.04.2026	AL 20.04.2026	AL 18.05.2026	SAT 18.05.2026	AL 04.05.2026	AL 02.03.2026
BUGDAY	AL 02.02.2026	SAT 16.03.2026	SAT 04.05.2026	AL 20.01.2026	AL 09.02.2026	AL 09.02.2026	SAT 04.05.2026	AL 09.02.2026	AL 18.05.2026
SOYA FASULYESI	AL 09.02.2026	SAT 16.03.2026	SAT 11.05.2026	SAT 18.05.2026	AL 18.05.2026	AL 09.02.2026	SAT 11.05.2026	AL 11.05.2026	SAT 11.05.2026

* Tabloda kullanılan ifadelerde; 5 ve 20 günlük Hareketli Ortalama, MACD, RSI, MOM, ROC, CCI, STOCHASTIC, WILLIAMS %R, PARABOLIC gibi indikatörlerin parite üzerinde oluşturduğu haftalık AL-SAT sinyalleri gösterilmiştir.

VOLATİLİTE ENDEKSİ			
	Haftalık	Aylık	Yıllık
EUR/USD	18	30	39
USD/TRY	6	9	10
EUR/TRY	28	31	40
ALTIN	130	151	166
GÜMÜŞ	264	343	377
BRENT PETROL	252	325	257
NASDAQ	148	149	112
DAX40	73	103	100
USD/JPY	13	41	51
GBP/USD	34	38	41
USD/CHF	24	40	46
AUD/USD	41	52	52
NZD/USD	19	61	55
EUR/JPY	13	36	38
GBP/JPY	24	36	42
EUR/GBP	25	20	24
USD/CAD	18	23	27
EUR/AUD	38	32	38
GBP/CHF	29	26	33
AUD/JPY	45	43	55
EUR/CHF	25	23	22
AUD/NZD	24	34	28
CHF/JPY	24	34	43
GBP/AUD	44	33	36
CAD/JPY	17	36	45
EUR/CAD	15	24	30
AUD/CAD	34	42	39
AUD/CHF	48	34	43
GBP/NZD	30	42	36
PLATIN	182	253	308
PALADYUM	195	241	303
S&P500	48	84	77
DOW JONES	20	80	78
CAC40	57	95	89
FTSE100	41	79	70
NIKKEI	260	188	162
AMERIKAN HAM PETROL	261	338	280
KAHVE	173	194	224
KAKAO	336	426	351
BUGDAY	152	193	155
SOYA FASULYESİ	89	104	103

* Tablodaki endeks rakamlarında; volatilitesi, yani oynaklığı, en düşük olan endeksler derecesine göre koyu yeşilden açık yeşile, volatilitesi ortalama olanlar turuncu renk ile, volatilitesi yüksek olanlar derecesine göre açık kırmızıdan koyu kırmızıya doğru renklendirilmiştir.

KORELASYON TABLOSU

	EURUSD	USDTRY	EURTRY	XAUUSD	USDJPY	GBPUSD	USDCHF
EUR/USD	3	3	2	3	3	3	3
USD/TRY	3	3	1	3	3	3	3
EUR/TRY	2	1	3	1	1	2	3
ALTIN	3	3	1	3	3	2	3
GÜMÜŞ	3	3	1	3	3	3	3
BRENT PETROL	2	3	2	2	2	2	3
NASDAQ	2	1	2	2	1	1	2
DAX40	2	2	1	3	2	2	1
USD/JPY	3	3	1	3	3	3	3
GBP/USD	3	3	2	2	3	3	3
USD/CHF	3	3	2	3	3	3	3
AUD/USD	3	3	1	3	3	3	3
NZD/USD	3	3	1	3	3	3	3
EUR/JPY	3	1	3	2	1	2	3
GBP/JPY	2	1	2	1	2	3	3
EUR/GBP	1	1	1	1	1	2	1
USD/CAD	3	3	1	3	3	3	3
EUR/AUD	2	2	1	3	2	2	2
GBP/CHF	2	3	1	3	2	2	3
AUD/JPY	3	2	1	3	2	2	3
EUR/CHF	3	3	1	3	3	2	3
AUD/NZD	2	1	1	1	1	2	3
CHF/JPY	3	3	2	3	3	3	3
GBP/AUD	2	2	1	3	2	1	2
CAD/JPY	3	3	1	3	3	2	3
EUR/CAD	1	3	2	2	2	1	2
AUD/CAD	2	1	1	2	1	1	2
AUD/CHF	1	1	2	1	1	2	1
GBP/NZD	2	2	1	2	2	2	3
PLATIN	3	3	1	3	3	3	3
PALADYUM	3	2	2	3	2	2	3
S&P500	2	2	2	3	2	2	2
DOWJONES	1	2	2	1	2	1	2
CAC40	2	3	2	2	2	2	2
FTSE100	2	1	2	2	2	1	1
NIKKEI	2	2	1	1	2	2	2
AMERIKAN HAM PETROL	2	3	2	2	2	2	3
KAHVE	2	1	1	2	2	2	1
KAKAO	1	2	2	1	2	1	2
BUGDAY	2	2	1	2	2	2	1

SOYA FASULYESİ

* Tabloda kullanılan ifadelerde; yeşil tondaki yuvarlak içindeki rakamlar, pozitif korelasyon derecesine göre 1'den 3'e kadar sıralanmıştır. Kırmızı tondaki yuvarlak içindeki rakamlar ise negatif korelasyon derecesine göre 1'den 3'e kadar sıralanmıştır. 1 numara düşük korelasyon, 2 numara orta korelasyon, 3 numara yüksek korelasyonu gösterir.

PİVOT TABLOSU (KLASİK)

	Destek 3	Destek 2	Destek 1	Pivot	Direnç 1	Direnç 2	Direnç 3
EUR/USD	1.1283	1.1308	1.1339	1.1364	1.1395	1.1420	1.1451
USD/TRY	46.3141	46.3715	46.4679	46.5253	46.6217	46.6791	46.7755
EUR/TRY	52.6097	52.7066	52.9002	52.9971	53.1907	53.2876	53.4812
ALTIN	3898.53	3931.20	3978.95	4011.62	4059.36	4092.03	4139.78
GÜMÜŞ	53.76	55.06	56.43	57.73	59.10	60.40	61.77
BRENT PETROL	69.24	70.83	72.90	74.49	76.56	78.15	80.22
NASDAQ	28169.28	28584.91	29012.62	29428.25	29855.96	30271.59	30699.30
DAX40	24481.71	24621.72	24808.27	24948.28	25134.83	25274.84	25461.39
USD/JPY	161.205	161.386	161.587	161.768	161.970	162.151	162.352
GBP/USD	1.3086	1.3119	1.3155	1.3188	1.3224	1.3257	1.3293
USD/CHF	0.8033	0.8061	0.8081	0.8109	0.8129	0.8157	0.8177
AUD/USD	0.6834	0.6856	0.6883	0.6905	0.6932	0.6954	0.6981
NZD/USD	0.5607	0.5621	0.5634	0.5648	0.5661	0.5675	0.5688
EUR/JPY	182.9108	183.1617	183.6083	183.8592	184.3058	184.5567	185.0033
GBP/JPY	211.98	212.40	212.92	213.33	213.86	214.27	214.79
EUR/GBP	0.8592	0.8602	0.8610	0.8620	0.8628	0.8638	0.8646
USD/CAD	1.4096	1.4137	1.4169	1.4210	1.4242	1.4283	1.4315
EUR/AUD	1.6362	1.6397	1.6426	1.6461	1.6490	1.6525	1.6554
GBP/CHF	1.0643	1.0663	1.0674	1.0694	1.0705	1.0725	1.0736
AUD/JPY	110.8167	111.0933	111.4467	111.7233	112.0767	112.3533	112.7067
EUR/CHF	0.9173	0.9190	0.9201	0.9218	0.9229	0.9246	0.9257
AUD/NZD	1.2127	1.2153	1.2193	1.2219	1.2259	1.2285	1.2325
CHF/JPY	198.13	198.51	199.11	199.50	200.10	200.48	201.08
GBP/AUD	1.8972	1.9014	1.9054	1.9096	1.9136	1.9178	1.9218
CAD/JPY	113.13	113.34	113.64	113.85	114.15	114.36	114.66
EUR/CAD	1.6077	1.6107	1.6125	1.6155	1.6173	1.6203	1.6221
AUD/CAD	0.9734	0.9759	0.9786	0.9811	0.9838	0.9863	0.9890
AUD/CHF	0.5562	0.5575	0.5586	0.5599	0.5610	0.5623	0.5634
GBP/NZD	2.3070	2.3141	2.3249	2.3320	2.3428	2.3499	2.3607
PLATIN	1493.8683	1522.0067	1561.6683	1589.8067	1629.4683	1657.6067	1697.2683
PALADYUM	1113.75	1136.12	1161.71	1184.08	1209.67	1232.04	1257.63
S&P500	7223.3623	7278.4247	7316.0353	7371.0977	7408.7083	7463.7707	7501.3813
DOWJONES	50835.83	51346.81	51633.71	52144.69	52431.59	52942.57	53229.47
CAC40	8308.7333	8341.6167	8386.6133	8419.4967	8464.4933	8497.3767	8542.3733
FTSE100	10278.60	10347.02	10438.46	10506.88	10598.32	10666.74	10758.18
NIKKEI	68089.7167	69036.1933	70701.2667	71647.7433	73312.8167	74259.2933	75924.3667
AMERIKAN HAM PETROL	65.72	67.27	69.28	70.83	72.84	74.39	76.40
KAHVE	257.5833	263.9667	270.1833	276.5667	282.7833	289.1667	295.3833
KAKAO	4674.00	4827.00	5037.00	5190.00	5400.00	5553.00	5763.00
BUGDAY	581.6667	585.8333	593.6667	597.8333	605.6667	609.8333	617.6667
SOYA FASULYESI	1107.67	1118.83	1137.92	1149.08	1168.17	1179.33	1198.42

* Pivot tablosu destek/direnç seviyelerinin belirlenmesi için kullanılır. Lütfen kullanım sırasında rakamların en son kapanış verileri üzerinden hesaplandığını dikkate alınız.

PİVOT TABLOSU (CAMARILLA)

	Destek 4	Destek 3	Destek 2	Destek 1	Pivot	Direnç 1	Direnç 2	Direnç 3	Direnç 4
EUR/USD	1.1339	1.1355	1.1360	1.1365	1.1364	1.1375	1.1380	1.1385	1.1401
USD/TRY	46.4796	46.5219	46.5360	46.5501	46.5253	46.5783	46.5924	46.6065	46.6488
EUR/TRY	52.9341	53.0140	53.0406	53.0673	52.9971	53.1205	53.1472	53.1738	53.2537
ALTIN	3982.46	4004.58	4011.95	4019.32	4011.62	4034.06	4041.43	4048.80	4070.92
GÜMÜŞ	56.334	57.068	57.312	57.557	57.727	58.046	58.291	58.535	59.269
BRENT PETROL	72.947	73.953	74.289	74.624	74.493	75.295	75.630	75.966	76.972
NASDAQ	28976.48	29208.40	29285.71	29363.01	29428.25	29517.63	29594.93	29672.24	29904.16
DAX40	24815.22	24905.03	24934.96	24964.90	24948.28	25024.76	25054.70	25084.63	25174.44
USD/JPY	161.5781	161.6833	161.7184	161.7534	161.7683	161.8236	161.8586	161.8937	161.9989
GBP/USD	1.3154	1.3173	1.3179	1.3186	1.3188	1.3198	1.3205	1.3211	1.3230
USD/CHF	0.8076	0.8089	0.8093	0.8098	0.8109	0.8106	0.8111	0.8115	0.8128
AUD/USD	0.6883	0.6897	0.6901	0.6906	0.6905	0.6914	0.6919	0.6923	0.6937
NZD/USD	0.56	0.56	0.56	0.56	0.56	0.57	0.57	0.5655	0.5663
EUR/JPY	183.6714	183.8632	183.9271	183.9911	183.8592	184.1189	184.1829	184.2468	184.4386
GBP/JPY	212.93	213.18	213.27	213.35	213.33	213.53	213.61	213.6973	213.9545
EUR/GBP	0.8609	0.8614	0.8616	0.8617	0.8620	0.8621	0.8622	0.8624	0.8629
USD/CAD	1.42	1.42	1.42	1.42	1.42	1.42	1.42	1.4222	1.4242
EUR/AUD	1.6419	1.6436	1.6442	1.6448	1.6461	1.6460	1.6466	1.6472	1.6489
GBP/CHF	1.07	1.07	1.07	1.07	1.07	1.07	1.07	1.0695	1.0703
AUD/JPY	111.4535	111.6268	111.6845	111.7423	111.7233	111.8578	111.9155	111.9733	112.1465
EUR/CHF	0.92	0.92	0.92	0.92	0.92	0.92	0.92	0.9219	0.9226
AUD/NZD	1.2198	1.2216	1.2222	1.2228	1.2219	1.2240	1.2246	1.2252	1.2270
CHF/JPY	199.17	199.44	199.53	199.62	199.50	199.80	199.89	199.9852	200.2558
GBP/AUD	1.9048	1.9070	1.9078	1.9085	1.9096	1.9101	1.9108	1.9116	1.9138
CAD/JPY	113.66	113.80	113.85	113.89	113.85	113.99	114.03	114.0786	114.2181
EUR/CAD	1.6118	1.6131	1.6135	1.6140	1.6155	1.6148	1.6153	1.6157	1.6170
AUD/CAD	0.98	0.98	0.98	0.98	0.98	0.98	0.98	0.9827	0.9842
AUD/CHF	0.5585	0.5591	0.5594	0.5596	0.5599	0.5600	0.5602	0.5605	0.5611
GBP/NZD	2.33	2.33	2.33	2.33	2.33	2.34	2.34	2.3406	2.3455
PLATIN	1564.0400	1582.6850	1588.9000	1595.1150	1589.8067	1607.5450	1613.7600	1619.98	1638.62
PALADYUM	1160.91	1174.10	1178.50	1182.89	1184.08	1191.69	1196.08	1200.48	1213.67
S&P500	7302.6758	7328.1609	7336.6560	7345.1510	7371.0977	7362.1410	7370.6361	7379.13	7404.62
DOWJONES	51481.79	51701.20	51774.34	51847.48	52144.69	51993.76	52066.90	52140.04	52359.45
CAC40	8388.7760	8410.1930	8417.3320	8424.4710	8419.4967	8438.7490	8445.8880	8453.03	8474.44
FTSE100	10441.97	10485.93	10500.58	10515.24	10506.88	10544.54	10559.20	10573.85	10617.81
NIKKEI	70929.9875	71648.1638	71887.5558	72126.9479	71647.7433	72605.7321	72845.1242	73084.52	73802.69
AMERIKAN HAM PETROL	69.34	70.32	70.65	70.97	70.83	71.63	71.95	72.28	73.26
KAHVE	269.4700	272.9350	274.0900	275.2450	276.5667	277.5550	278.7100	279.87	283.33
KAKAO	5047.35	5147.18	5180.45	5213.73	5190.00	5280.28	5313.55	5346.83	5446.65
BUGDAY	594.9000	598.2000	599.3000	600.4000	597.8333	602.6000	603.7000	604.80	608.10
SOYA FASULYESI	1140.36	1148.68	1151.45	1154.23	1149.08	1159.77	1162.55	1165.32	1173.64

* Pivot tablosu destek/direnç seviyelerinin belirlenmesi için kullanılır. Lütfen kullanım sırasında rakamların en son kapanış verileri üzerinden hesaplandığını dikkate alınız.

PİVOT TABLOSU (WOODIE)

	Destek 4	Destek 3	Destek 2	Destek 1	Pivot	Direnç 1	Direnç 2	Direnç 3	Direnç 4
EUR/USD	1.1227	1.1283	1.1308	1.1339	1.1364	1.1395	1.1420	1.1451	1.1507
USD/TRY	46.1603	46.3141	46.3715	46.4679	46.5253	46.6217	46.6791	46.7755	46.9293
EUR/TRY	52.3192	52.6097	52.7066	52.9002	52.9971	53.1907	53.2876	53.4812	53.7717
ALTIN	3818.12	3898.53	3931.20	3978.95	4011.62	4059.36	4092.03	4139.78	4220.19
GÜMÜŞ	51.09	53.76	55.06	56.43	57.73	59.10	60.40	61.77	64.44
BRENT PETROL	65.58	69.24	70.83	72.90	74.49	76.56	78.15	80.22	83.87
NASDAQ	27325.94	28169.28	28584.91	29012.62	29428.25	29855.96	30271.59	30699.30	31542.64
DAX40	24155.15	24481.71	24621.72	24808.27	24948.28	25134.83	25274.84	25461.39	25787.95
USD/JPY	160.8222	161.2047	161.3858	161.5872	161.7683	161.9697	162.1508	162.3522	162.7347
GBP/USD	1.3017	1.3086	1.3119	1.3155	1.3188	1.3224	1.3257	1.3293	1.3362
USD/CHF	0.7985	0.8033	0.8061	0.8081	0.8109	0.8129	0.8157	0.8177	0.8225
AUD/USD	0.6785	0.6834	0.6856	0.6883	0.6905	0.6932	0.6954	0.6981	0.7030
NZD/USD	0.56	0.56	0.56	0.56	0.56	0.57	0.57	0.5688	0.5715
EUR/JPY	182.2133	182.9108	183.1617	183.6083	183.8592	184.3058	184.5567	185.0033	185.7008
GBP/JPY	211.05	211.98	212.40	212.92	213.33	213.86	214.27	214.7907	215.7262
EUR/GBP	0.8574	0.8592	0.8602	0.8610	0.8620	0.8628	0.8638	0.8646	0.8664
USD/CAD	1.40	1.41	1.41	1.42	1.42	1.42	1.43	1.4315	1.4388
EUR/AUD	1.6298	1.6362	1.6397	1.6426	1.6461	1.6490	1.6525	1.6554	1.6618
GBP/CHF	1.06	1.06	1.07	1.07	1.07	1.07	1.07	1.0736	1.0767
AUD/JPY	110.1867	110.8167	111.0933	111.4467	111.7233	112.0767	112.3533	112.7067	113.3367
EUR/CHF	0.91	0.92	0.92	0.92	0.92	0.92	0.92	0.9257	0.9285
AUD/NZD	1.2061	1.2127	1.2153	1.2193	1.2219	1.2259	1.2285	1.2325	1.2391
CHF/JPY	197.15	198.13	198.51	199.11	199.50	200.10	200.48	201.0828	202.0670
GBP/AUD	1.8890	1.8972	1.9014	1.9054	1.9096	1.9136	1.9178	1.9218	1.9300
CAD/JPY	112.63	113.13	113.34	113.64	113.85	114.15	114.36	114.6552	115.1627
EUR/CAD	1.6029	1.6077	1.6107	1.6125	1.6155	1.6173	1.6203	1.6221	1.6269
AUD/CAD	0.97	0.97	0.98	0.98	0.98	0.98	0.99	0.9890	0.9942
AUD/CHF	0.5538	0.5562	0.5575	0.5586	0.5599	0.5610	0.5623	0.5634	0.5658
GBP/NZD	2.29	2.31	2.31	2.32	2.33	2.34	2.35	2.3607	2.3786
PLATIN	1426.0683	1493.8683	1522.0067	1561.6683	1589.8067	1629.4683	1657.6067	1697.27	1765.07
PALADYUM	1065.79	1113.75	1136.12	1161.71	1184.08	1209.67	1232.04	1257.63	1305.59
S&P500	7130.6893	7223.3623	7278.4247	7316.0353	7371.0977	7408.7083	7463.7707	7501.38	7594.05
DOWJONES	50037.95	50835.83	51346.81	51633.71	52144.69	52431.59	52942.57	53229.47	54027.35
CAC40	8230.8533	8308.7333	8341.6167	8386.6133	8419.4967	8464.4933	8497.3767	8542.37	8620.25
FTSE100	10118.74	10278.60	10347.02	10438.46	10506.88	10598.32	10666.74	10758.18	10918.04
NIKKEI	65478.1667	68089.7167	69036.1933	70701.2667	71647.7433	73312.8167	74259.2933	75924.37	78535.92
AMERIKAN HAM PETROL	62.16	65.72	67.27	69.28	70.83	72.84	74.39	76.40	79.96
KAHVE	244.9833	257.5833	263.9667	270.1833	276.5667	282.7833	289.1667	295.38	307.98
KAKAO	4311.00	4674.00	4827.00	5037.00	5190.00	5400.00	5553.00	5763.00	6126.00
BUGDAY	569.6667	581.6667	585.8333	593.6667	597.8333	605.6667	609.8333	617.67	629.67
SOYA FASULYESI	1077.42	1107.67	1118.83	1137.92	1149.08	1168.17	1179.33	1198.42	1228.67

* Pivot tablosu destek/direnç seviyelerinin belirlenmesi için kullanılır. Lütfen kullanım sırasında rakamların en son kapanış verileri üzerinden hesaplandığını dikkate alınız.

ŞekerFX Ayrıcalıkları

- ✓ Yepyeni arayüz ile geliştirilmiş tümüyle Türkçe İşlem Platformu >>>
- ✓ Dünyada bir ilk! **ANLIK OTOHESAP** ile işlem karmaşıklığına son. Siz değerli yatırımcılarımız için finans mühendislerimiz tarafından geliştirilmiş anlık hesap tekniği ile o anki teminat gereksinimini hiçbir işlem yapmadan görüntüleyebilirsiniz >>>
- ✓ **MAKRO HABERLER** ile piyasadaki tüm gelişmelerden anında haberdar olabilirsiniz
- ✓ Anlık olarak güncellenen **OTOMATİK EKONOMİK TAKVİM** sayesinde tüm gelişmeleri beklentileriyle önceden görüntüleyebilir, stratejilerinizi buna göre oluşturabilirsiniz >>>
- ✓ İşlem stratejinizi yazın, gerisini "O" yapın. **OTOMATİK İŞLEM** özelliği ile tüm stratejilerinizi ekran karşısında olmadan piyasada uygulayabilirsiniz
- ✓ **ONLINE EĞİTİM** ile FX çok kolay. FX eğitiminin yanı sıra temel ve teknik analiz eğitimlerine bir tıkla ulaşabilirsiniz >>>



Şeker Yatırım Menkul Değerler A.Ş. Kaldıraçlı İşlemler Müdürlüğü

Adres	: Büyükdere Cad. No:171 Metrocity A Blok Kat:4 Şişli / İstanbul
Telefon	: (0212) 334 33 55
Fax	: (0212) 334 33 34
E-mail	: sekerfx@sekeryatirim.com.tr