Günlük FX Bülteni 11 Mart 2026 Çarşamba

Kaldıraçlı İşlemler Müdürlüğü www.sekerfx.com.tr

HAFTANIN KRİTİK GELİŞMELERİ

10 Mart 17:00 ABD İkinci El Konut Satışı (Beklenti: 3.90M / Önceki: 3.91M)
11 Mart 10:00 Almanya TÜFE Aylık (Beklenti: %0.2 / Önceki: %0.1)
11 Mart 10:00 Türkiye Perakende Satışlar Aylık (Beklenti: / Önceki: %1.7)
11 Mart 10:00 ABD TÜFE Aylık (Beklenti: %0.2 / Önceki: %0.2)
11 Mart 10:00 ABD TÜFE Yıllık (Beklenti: / Önceki: %2.4)
11 Mart 10:00 ABD Çekirdek TÜFE Aylık (Beklenti: %0.2 / Önceki: %0.3)
12 Mart 14:00 Türkiye Faiz Oranı Kararı (Beklenti: / Önceki: %37.00)
12 Mart 15:30 ABD İşsizlik Haklarından Yararlanma Başvuruları (Beklenti: / Önceki: 213K)
13 Mart 15:30 ABD GDP Çeyreklik 3.Çeyrek (Beklenti: %1.4 / Önceki: %4.3)
13 Mart 15:30 ABD Çekirdek PCE (Beklenti: %0.3 / Önceki: %0.2)
13 Mart 17:00 ABD JOLTS İş İmkanları ve Değişim (Beklenti: / Önceki: 6.542M)

CFD ve EMTİALARIN DOLARA KARŞI YÜZDESEL DEĞİŞİMİ

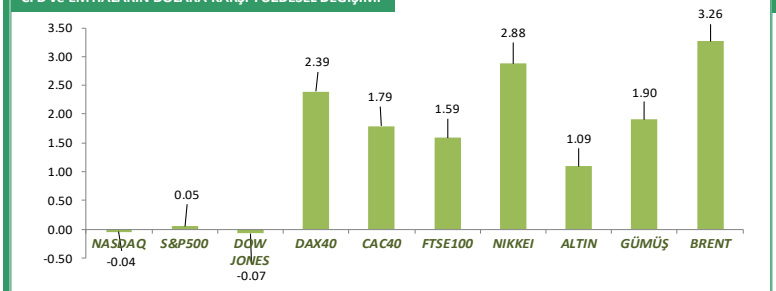

PARA BİRİMLERİNİN DOLARA KARŞI YÜZDESEL DEĞİŞİMİ

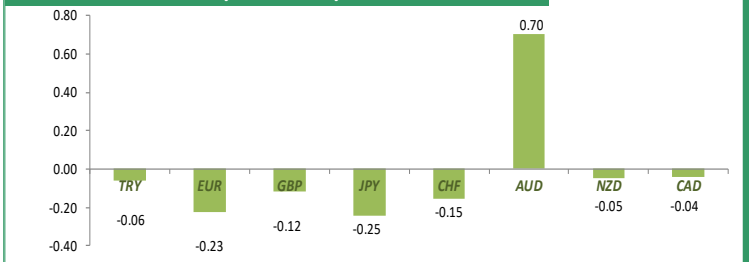

Gözler ABD Enflasyon Verilerinde

EURUSD paritesi gün boyunca negatif bir seyir izlese de 1.16 desteğini kırmayarak kapanışını 1.1608 seviyesinde gerçekleştirdi. Dolar/TL ise kademeli yükseliş trendini sürdürerek günü 44.0404 seviyesinde tamamladı. Değerli metaller tarafında ons altın pozitif bir görünüm sergileyerek günü 5194 dolar seviyesinde kapattı. Yeni işlem saatlerinde ise 5200 dolar seviyesini test ettiği görülüyor. Gümüş de yükseliş eğilimini sürdürerek 88.481 seviyesine kadar çıktı ve kapanışını bu bölgede gerçekleştirdi. Enerji piyasalarında ise oynaklık dikkat çekiyor. Yatırımcılar, Trump yönetiminin İran'daki savaşla ilgili hızla değişen açıklamalarını değerlendirmekte zorlanırken petrol fiyatlarında üst üste ikinci gün yüksek volatilite yaşandı. Geçtiğimiz gün tarihteki en sert günlük geri çekilmelerden birini kaydeden Brent ve Amerikan Ham Tipi petrol yeni güne de düşüşle başladı. Brent petrol şu sıralar 88 dolar desteğini test ederken, dün gece kapanışını 91 dolar seviyesinde gerçekleştirmişti. Amerikan Ham Tipi petrol ise 84 dolar desteği civarında işlem görüyor. Hürmüz Boğazı ve Orta Doğu'da yükselen tansiyon da piyasalardaki oynaklığın artmasına neden oluyor. Makro veri tarafında ABD'de açıklanan ikinci el konut satışları beklentilerin üzerinde gerçekleşti. Verilere göre satışlar Şubat ayında yıllık bazda %1.7 artarak 4.09 milyon seviyesine ulaştı. Yurtiçinde ise TÜİK verilerine göre sanayi üretimi yıllık bazda %1.8 gerileyerek son dokuz ayın en sert düşüşünü kaydetti. Piyasalar gün içinde ABD'den gelecek enflasyon verilerini yakından takip edecek.

EURUSD:

200 saatlik hareketli ortalamaya denk gelen 1.1651 seviyesinin aşılması halinde EURUSD paritesinde yükselişin, order block bölgesi olan 1.1680 seviyesine kadar devam etmesi beklenebilir. Söz konusu seviye aynı zamanda 400 saatlik hareketli ortalamaya da karşılık gelmesi nedeniyle güçlü bir direnç noktası olarak öne çıkıyor. Öte yandan gün içinde açıklanacak ABD enflasyon verileri, paritede oluşabilecek fiyat hareketleri açısından yakından takip edilecek.

ALTIN (XAUUSD):

Saatlik grafikte yükselen trend desteği üzerinde tutunan ons altın, bu bölgeden gelen alımlarla birlikte Bollinger bandının üst bandına denk gelen 5227 dolar seviyesine kadar yükseliş kaydedebilir. Ancak bu seviyede kar satışlarının görülmesi olasıdır. Öte yandan en güçlü destek noktası, 50 ve 100 saatlik hareketli ortalamalara denk gelen 5157 dolar seviyesi olarak öne çıkmaktadır. Bu seviyenin aynı zamanda Bollinger bandının alt bandına da karşılık gelmesi, destek bölgesinin teknik önemini artırmaktadır. Ayrıca RSI (14) göstergesinin hâlâ alım bölgesinde bulunması, sarı metalde yukarı yönlü hareketin kademeli şekilde devam edebileceğine işaret eden bir diğer teknik sinyal olarak değerlendirilebilir.

GÜMÜŞ (XAGUSD):

Ons gümüşte 89.556 ile 86.899 seviyeleri arasında testere formasyonu benzeri yatay bir fiyat hareketi görülüyor. Bu nedenle söz konusu banttan hangi yönde kırılım gerçekleşirse fiyatın o yönde sert bir hareket sergilemesi beklenebilir. 89.556 direncinin aşılması durumunda yükseliş hareketi 91.281 ile 93.845 seviyeleri arasındaki fair value gap bölgesine kadar devam edebilir. Öte yandan satış baskısının artması ve 86.899 desteğinin aşağı yönlü kırılması halinde fiyatın 85 dolar seviyelerine doğru geri çekilmesi gündeme gelebilir. Teknik göstergeler tarafında ise RSI (14) indikatörünün 50 seviyesini test etmesi, gümüşte yön tayini açısından yakından takip edilmesi gereken bir diğer sinyal olarak öne çıkmaktadır.

BRENT PETROL:

Brent petrol, 89.00 ve 90.00 seviyelerinin altında kaldığı sürece aşağı yönlü görünümünü koruyabilir. Satış baskısının artması halinde 86.46 ve 84.67 seviyeleri güçlü destek bölgeleri olarak öne çıkmaktadır. Öte yandan olası yukarı yönlü hareketlerde ise 90 dolar seviyesi önemli bir direnç noktası olarak takip edilebilir.

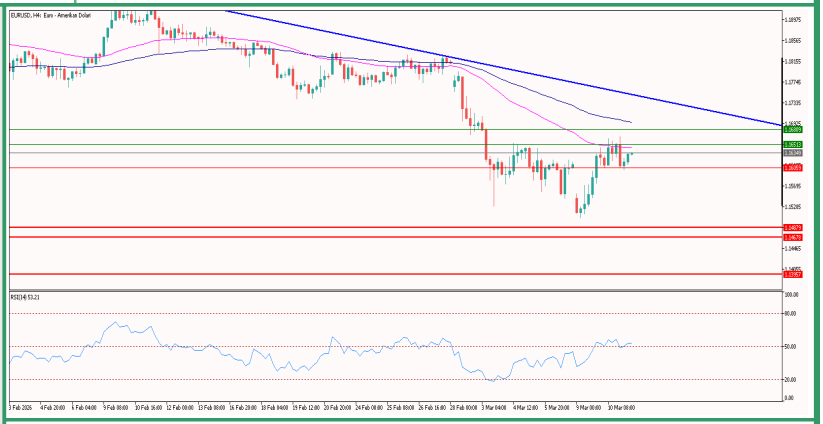

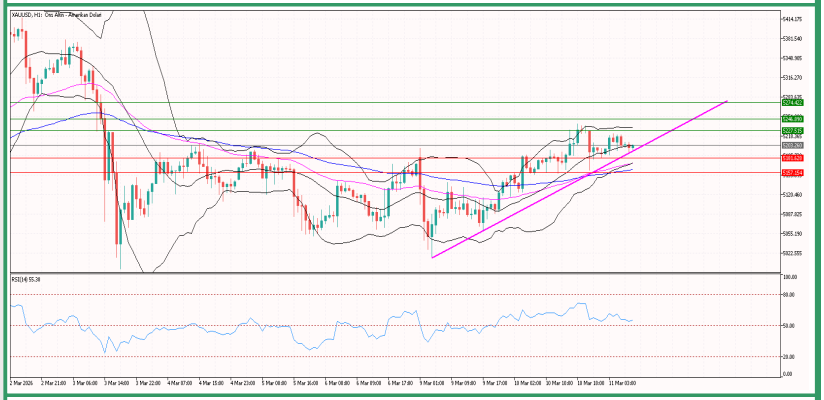

SIRA	VOLATİL	YÜKSELENLER	DÜŞENLER
1	BRENT	BRENT	XPDUSD
	3.26%	3.26%	-1.91%
	89.45	89.45	1,663.62
2	XPTUSD	DAX	EURAUD
	0.68%	2.39%	-0.92%
	2,201.30	23,968.63	1.6309
3	XAGUSD	XAGUSD	GBPAUD
	1.90%	1.90%	-0.78%
	88.51	88.51	1.8846
4	XPDUSD	XAUUSD	EURCAD
	-1.91%	1.09%	-0.27%
	1,663.62	5,192.88	1.5768
5	XAUUSD	AUDJPY	EURUSD
	1.09%	0.85%	-0.23%
	5,192.88	112.52	1.1611

Bu raporda yer alan bilgi ve yorumlar Şeker Yatırım Menkul Değerler A.Ş. Kaldıraçlı İşlemler Müdürlüğü tarafından güvenilir olduğuna inanılan kaynaklardan yararlanarak hazırlanmıştır. Bu kaynaklardaki hata ve eksiklilerden ve bu bilgilerin ticari amaçlı operasyonlarda kullanılmasından doğabilecek zararlardan Şeker Yatırım Menkul Değerler A.Ş. hiçbir şekilde sorumlu tutulamaz.

Şeker Yatırım Menkul Değerler A.Ş.– Büyükdere Cad. No:171 Metrocity A Blok Kat:4 Esentepe Şişli / İSTANBUL

Şeker Yatırım

Günlük FX Bülteni 11 Mart 2026 Çarşamba

Kaldıraçlı İşlemler Müdürlüğü www.sekerfx.com.tr

RAKAMLARLA PARİTELER

	Kapanış	%	Düşük	Yüksek	Hacim	5 Gün. %	5 G. Düş.	5 G. Yük.	52 H. Düş.	52 H. Yük.
EUR/USD	1.1611	-0.2277	1.1606	1.1667	Arttı	-0.0559	1.1507	1.1667	1.0733	1.2082
USD/TRY	44.0655	0.0602	43.9963	44.1031	Arttı	0.2435	43.9037	44.1031	36.5281	44.1031
EUR/TRY	51.1606	-0.1596	51.1377	51.4442	Arttı	0.0902	50.7662	51.4442	39.2809	52.4735
ALTIN	5,192.88	1.0904	5,117.93	5,238.56	Arttı	1.8936	5,014.90	5,238.56	2,880.43	5,598.09
GÜMÜŞ	88.51	1.90	86.62	90.01	Arttı	7.32	79.65	90.0126	28.36	121.6515
BRENT PETROL	89.45	3.26	80.23	92.62	Azaldı	11.29	79.43	114.323	58.22	114.323
NASDAQ	24,956.47	-0.04	24,871.44	25,189.17	Arttı	0.96	24,289.22	25,189.17	16,542.20	26,182.10
DAX40	23,968.63	2.39	23,765.24	24,061.15	Arttı	0.75	22,927.55	24,366.81	18,489.91	25,507.79
USD/JPY	158.06	0.25	157.27	158.13	Azaldı	0.42	156.46	158.9	139.89	159.4555
GBP/USD	1.3419	-0.1191	1.3412	1.3483	Arttı	0.6329	1.3283	1.3483	1.2708	1.3867
USD/CHF	0.7787	0.1543	0.7748	0.7793	Azaldı	-0.3978	0.7748	0.7838	0.7605	0.8864
AUD/USD	0.7119	0.7030	0.7053	0.7168	Arttı	1.7596	0.6956	0.7169	0.5915	0.7169
NZD/USD	0.5929	-0.0506	0.5908	0.5964	Arttı	0.6263	0.5849	0.5965	0.5486	0.6121
EUR/JPY	183.52	0.02	183.05	183.76	Arttı	0.27	182.12	183.7635	158.35	186.88
GBP/JPY	212.0600	0.0708	211.5900	212.4195	Arttı	0.8165	209.1900	212.4195	184.3860	215.01
EUR/GBP	0.8652	-0.0081	0.8642	0.8661	Azaldı	-0.4922	0.8642	0.8713	0.8316	0.8866
USD/CAD	1.3582	-0.0405	1.3542	1.3605	Azaldı	-0.7990	1.3526	1.3716	1.3482	1.4521
EUR/AUD	1.6309	-0.9180	1.6269	1.6460	Azaldı	-1.1941	1.6269	1.6596	1.6269	1.8557
GBP/CHF	1.0446	0.0096	1.0427	1.0460	Arttı	0.3564	1.0372	1.0472	1.0289	1.1486
AUD/JPY	112.52	0.85	111.29	112.85	Arttı	2.19	110.04	112.85	86.05	112.85
EUR/CHF	0.9042	-0.0365	0.9023	0.9054	Arttı	-0.3746	0.8981	0.9099	0.8981	0.9664
AUD/NZD	1.2008	0.7966	1.1909	1.2022	Arttı	0.5156	1.1827	1.2022	1.0644	1.2022
CHF/JPY	202.9680	0.0767	202.6019	203.5368	Azaldı	0.6470	200.5891	203.721	166.5921	204.0131
GBP/AUD	1.8846	-0.7792	1.8799	1.9024	Azaldı	-0.6505	1.8799	1.9117	1.8799	2.1647
CAD/JPY	116.3800	0.2930	115.8420	116.6130	Azaldı	0.7946	114.7700	117.2075	101.2500	117.2075
EUR/CAD	1.5768	-0.2657	1.5752	1.5835	Arttı	-0.6584	1.5613	1.5929	1.5315	1.6468
AUD/CAD	0.9670	0.5793	0.9591	0.9728	Arttı	0.6904	0.9463	0.9728	0.8442	0.9753
AUD/CHF	0.5544	0.7450	0.5487	0.5561	Arttı	0.8238	0.5439	0.5561	0.5000	0.5631
GBP/NZD	2.2629	-0.0923	2.2586	2.2731	Azaldı	-0.1456	2.2476	2.2778	2.2140	2.3554
PLATIN	2201.30	0.68	2153.53	2249.15	Arttı	4.67	2028.38	2249.146	887.50	2923.295
PALADYUM	1663.6150	-1.9121	1656.4400	1709.8450	Arttı	0.2154	1580.0350	1718.581	882.9870	2168.545
S&P500	6791.22	0.05	6762.78	6844.80	Arttı	-0.36	6621.28	6885.664	4821.29	7017.979
DOWJONES	47706.5100	-0.0718	47444.2300	48220.5400	Arttı	-1.6386	46615.5200	48854.05	36611.7800	50512.79
CAC40	8057.36	1.79	7995.81	8107.19	Arttı	-0.57	7768.11	8215.02	6763.76	8642.23
FTSE100	10412.2400	1.5876	10235.3600	10447.5300	Arttı	-0.6857	10081.9800	10636.06	7544.8300	10934.94
NIKKEI	54248.39	2.88	53487.19	54694.89	Arttı	-3.61	51407.66	56619.98	30792.74	59332.43
AMERIKAN HAM PETROL	85.3505	2.8443	75.9730	89.1480	Azaldı	15.9882	72.7085	113.259	54.7860	113.259
KAHVE	296.90	0.00	292.05	297.25	Azaldı	4.86	282.40	301.65	275.35	437.95
KAKAO	3447.0000	4.8039	3292.0000	3453.0000	Arttı	14.3284	2967.0000	3453	2846.0000	11280
BUGDAY	591.00	-2.03	583.75	604.50	Azaldı	2.96	564.50	641.75	492.25	641.75
SOYA FASULYESI	1201.7500	0.4598	1177.7500	1207.5000	Azaldı	2.6698	1165.0000	1233.75	969.5000	1233.75

ıllanılan ifadelerde; % dünkü değişimi; Kapanış, Yüksek, Düşük dünün değerlerini; Hacim, bir önceki güne göre hacmin durumu; 5 Gün. %, 5 gün önceye göre G. Düş., 5 G. Yük., son 5 günde görülen en düşük ve en yüksek değerleri; 52 H. Düş. ve 52 H. Yük., son 52 haftaki en düşük ve en yüksek değerleri gösterir.

Bu raporda yer alan bilgi ve yorumlar Şeker Yatırım Menkul Değerler A.Ş. Kaldıraçlı İşlemler Müdürlüğü tarafından güvenilir olduğuna inanılan kaynaklardan yararlanarak hazırlanmıştır. Bu kaynaklardaki hata ve eksiklilerden ve bu bilgilerin ticari amaçlı operasyonlarda kullanılmasından doğabilecek zararlardan Şeker Yatırım Menkul Değerler A.Ş. hiçbir şekilde sorumlu tutulamaz.

Şeker Yatırım Menkul Değerler A.Ş.– Büyükdere Cad. No:171 Metrocity A Blok Kat:4 Esentepe Şişli / İSTANBUL
Tel: 0212 334 33 33, Pbx Fax: 0212 334 33 34, sekerfx@sekeryatirim.com.tr

Günlük FX Bülteni 11 Mart 2026 Çarşamba

Kaldıraçlı İşlemler Müdürlüğü www.sekerfx.com.tr

ZİRVE/DİP ANALİZİ

	Zirveye Uzaklık	Dibe Uzaklık	
	%	%	Zirve/Dip
EUR/USD	3.62%	7.96%	1.12
USD/TRY	0.01%	16.21%	1.16
EUR/TRY	2.13%	25.22%	1.28
ALTIN	3.91%	74.14%	1.81
GÜMÜŞ	31.68%	199.11%	3.94
BRENT PETROL	1.55%	52.43%	1.55
NASDAQ	4.66%	46.03%	1.53
DAX40	6.06%	21.85%	1.29
USD/JPY	0.68%	12.20%	1.13
GBP/USD	3.11%	5.50%	1.09
USD/CHF	13.56%	2.13%	1.16
AUD/USD	0.07%	19.49%	1.20
NZD/USD	2.86%	7.23%	1.10
EUR/JPY	1.43%	14.48%	1.16
GBP/JPY	1.02%	13.57%	1.15
EUR/GBP	2.09%	3.78%	1.06
USD/CAD	5.94%	0.68%	1.07
EUR/AUD	12.76%	0.00%	1.13
GBP/CHF	9.81%	1.43%	1.11
AUD/JPY	0.00%	29.14%	1.29
EUR/CHF	5.88%	0.27%	1.06
AUD/NZD	0.00%	12.51%	1.13
CHF/JPY	0.20%	20.33%	1.21
GBP/AUD	13.70%	0.00%	1.14
CAD/JPY	0.00%	14.36%	1.14
EUR/CAD	4.17%	2.78%	1.07
AUD/CAD	0.72%	13.79%	1.15
AUD/CHF	0.63%	9.78%	1.10
GBP/NZD	3.74%	1.91%	1.06
PLATIN	26.41%	139.32%	3.03
PALADYUM	22.89%	83.01%	2.25
S&P500	2.83%	36.31%	1.40
DOWJONES	5.20%	26.73%	1.33
CAC40	6.99%	17.40%	1.26
FTSE100	4.79%	35.59%	1.42
NIKKEI	8.48%	74.23%	1.89
AMERIKAN HAM PETROL	4.14%	55.02%	1.61
KAHVE	41.75%	6.78%	1.51
KAKAO	218.36%	19.36%	3.80
BUGDAY	4.36%	18.97%	1.24
SOYA FASULYESI	0.00%	23.00%	1.23

*** Tabloda paritelerin zirveye ve dibe uzaklıkları yüzdesel olarak gösterilmiştir. En sondaki kolonda ise paritelerin son 1 yıl içinde gördüğü en yüksek ve en düşük fiyatların oranları verilmiştir.**

Bu raporda yer alan bilgi ve yorumlar Şeker Yatırım Menkul Değerler A.Ş. Kaldıraçlı İşlemler Müdürlüğü tarafından güvenilir olduğuna inanılan kaynaklardan yararlanarak hazırlanmıştır. Bu kaynaklardaki hata ve eksiklilerden ve bu bilgilerin ticari amaçlı operasyonlarda kullanılmasından doğabilecek zararlardan Şeker Yatırım Menkul Değerler A.Ş. hiçbir şekilde sorumlu tutulamaz.

Şeker Yatırım Menkul Değerler A.Ş.– Büyükdere Cad. No:171 Metrocity A Blok Kat:4 Esentepe Şişli / İSTANBUL
Tel: 0212 334 33 33, Pbx Fax: 0212 334 33 34, sekerfx@sekeryatirim.com.tr

Günlük FX Bülteni 11 Mart 2026 Çarşamba

Kaldıraçlı İşlemler Müdürlüğü www.sekerfx.com.tr

TREND			
	Kısa	Orta	Uzun
EUR/USD	↓	↓	↑
USD/TRY	↑	↑	↑
EUR/TRY	↓	↓	↑
ALTIN	↓	↑	↑
GÜMÜŞ	↓	↑	↑
BRENT PETROL	↑	↑	↑
NASDAQ	↓	↓	↑
DAX40	↓	↓	↑
USD/JPY	↑	↑	↑
GBP/USD	↑	↓	↑
USD/CHF	↓	↑	↓
AUD/USD	↓	↓	↑
NZD/USD	↓	↓	↑
EUR/JPY	↓	↓	↑
GBP/JPY	↑	↓	↑
EUR/GBP	↓	↓	↑
USD/CAD	↓	⇔	↓
EUR/AUD	↓	↓	↓
GBP/CHF	⇔	↓	↓
AUD/JPY	⇔	↑	↑
EUR/CHF	↓	↓	↓
AUD/NZD	↓	↑	↑
CHF/JPY	↑	↓	↑
GBP/AUD	↑	↓	↓
CAD/JPY	↑	↑	↑
EUR/CAD	↓	↓	↑
AUD/CAD	↓	⇔	↑
AUD/CHF	↓	↑	↓
GBP/NZD	↑	⇔	↑
PLATIN	↓	↑	↑
PALADYUM	↓	↓	↑
S&P500	↓	↓	↑
DOWJONES	↓	↓	↑
CAC40	↓	↓	↓
FTSE100	↓	↓	↑
NIKKEI	↓	↓	↑
AMERIKAN HAM PETROL	↑	↑	↑
KAHVE	↑	↑	↓
KAKAO	↑	↓	↓
BUGDAY	↑	↑	↑
SOYA FASULYESI	↑	↑	↑

* Tabloda kullanılan ifadelerde; paritelerin kısa, orta ve uzun vadelerde yönleri belirlenmiştir. Yeşil renkli oklar yükselişi, kırmızı renkli oklar düşüşü, renksiz oklar ise yatay hareketi gösterir.

Bu raporda yer alan bilgi ve yorumlar Şeker Yatırım Menkul Değerler A.Ş. Kaldıraçlı İşlemler Müdürlüğü tarafından güvenilir olduğuna inanılan kaynaklardan yararlanarak hazırlanmıştır. Bu kaynaklardaki hata ve eksiklilerden ve bu bilgilerin ticari amaçlı operasyonlarda kullanılmasından doğabilecek zararlardan Şeker Yatırım Menkul Değerler A.Ş. hiçbir şekilde sorumlu tutulamaz.

Şeker Yatırım Menkul Değerler A.Ş.– Büyükdere Cad. No:171 Metrocity A Blok Kat:4 Esentepe Şişli / İSTANBUL
Tel: 0212 334 33 33, Pbx Fax: 0212 334 33 34, sekerfx@sekeryatirim.com.tr

Şeker Yatırım

Günlük FX Bülteni 11 Mart 2026 Çarşamba

Kaldıraçlı İşlemler Müdürlüğü www.sekerfx.com.tr

OLASI HAREKET ARALIĞI-1

	Bant				Günlük	Haftalık	Aylık	Yıllık
EURUSD	1 Haf. Or	79		Üst Bant:	1.1642	1.1691	1.1822	1.2286
	1 Ay Ort.	72	Mevcut:	1.1611				
	1 Yıl Ort.	80		Alt Bant:	1.1531	1.1531	1.1401	1.0937
USDTRY	1 Haf. Or	1078		Üst Bant:	44.1652	44.1652	44.3075	47.2997
	1 Ay Ort.	837	Mevcut:	44.0655				
	1 Yıl Ort.	1347		Alt Bant:	43.9658	43.9658	43.8236	40.8314
XAUUSD	1 Haf. Or	1187410		Üst Bant:	5304.7125	5304.7125	5479.7301	6513.5350
	1 Ay Ort.	1415216	Mevcut:	5192.88				
	1 Yıl Ort.	851465		Alt Bant:	5081.0475	5081.0475	4906.0299	3872.2250
XAGUSD	1 Haf. Or	4.28		Üst Bant:	90.21	93.70	100.72	135.16
	1 Ay Ort.	5.89	Mevcut:	88.51				
	1 Yıl Ort.	2.63		Alt Bant:	83.33	83.33	76.31	41.87
XPTUSD	1 Haf. Or	10429		Üst Bant:	2311.68	2311.68	2428.72	3219.20
	1 Ay Ort.	12771	Mevcut:	2201.30				
	1 Yıl Ort.	7698		Alt Bant:	2090.92	2090.92	1973.88	1183.40
XPDUSD	1 Haf. Or	669761		Üst Bant:	1732.8876	1732.8876	1808.0551	2306.3940
	1 Ay Ort.	904888	Mevcut:	1663.615				
	1 Yıl Ort.	671658		Alt Bant:	1594.3424	1594.3424	1519.1750	1020.8360
GBPUSD	1 Haf. Or	94		Üst Bant:	1.3519	1.3519	1.3649	1.3999
	1 Ay Ort.	97	Mevcut:	1.3419				
	1 Yıl Ort.	92		Alt Bant:	1.3319	1.3319	1.3190	1.2840
EURGBP	1 Haf. Or	26		Üst Bant:	0.8688	0.8688	0.8726	0.8927
	1 Ay Ort.	34	Mevcut:	0.8652				
	1 Yıl Ort.	39		Alt Bant:	0.8617	0.8617	0.8579	0.8377
NZDUSD	1 Haf. Or	61		Üst Bant:	0.5987	0.5987	0.6049	0.6247
	1 Ay Ort.	58	Mevcut:	0.5929				
	1 Yıl Ort.	53		Alt Bant:	0.5871	0.5871	0.5809	0.5612
EURJPY	1 Haf. Or	87		Üst Bant:	184.34	184.34	185.51	197.78
	1 Ay Ort.	125	Mevcut:	183.52				
	1 Yıl Ort.	120		Alt Bant:	182.70	182.70	181.52	169.25
GBPJPY	1 Haf. Or	121		Üst Bant:	213.67	213.67	214.65	227.37
	1 Ay Ort.	165	Mevcut:	212.06				
	1 Yıl Ort.	150		Alt Bant:	210.45	210.45	209.47	196.75
USDJPY	1 Haf. Or	9407		Üst Bant:	159.2795	159.2795	161.3720	167.8410
	1 Ay Ort.	11863	Mevcut:	158.058				
	1 Yıl Ort.	13248		Alt Bant:	156.8365	156.8365	154.7440	148.2750
USDCAD	1 Haf. Or	77		Üst Bant:	1.3678	1.3678	1.3706	1.4049
	1 Ay Ort.	67	Mevcut:	1.3582				
	1 Yıl Ort.	69		Alt Bant:	1.3487	1.3487	1.3458	1.3115

EURUSD İÇİN HEDEF ARALIK

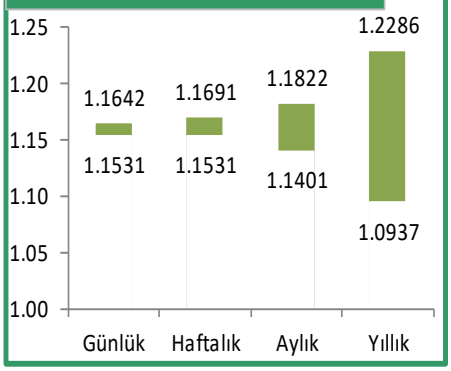

USDTRY İÇİN HEDEF ARALIK

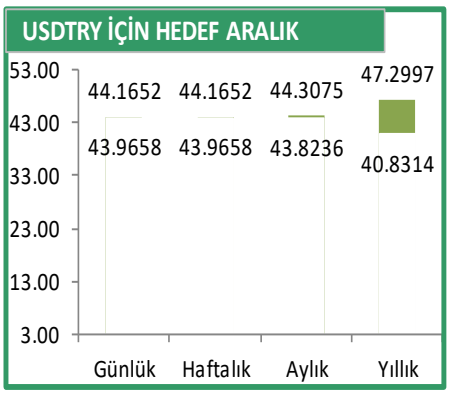

ALTIN İÇİN HEDEF ARALIK

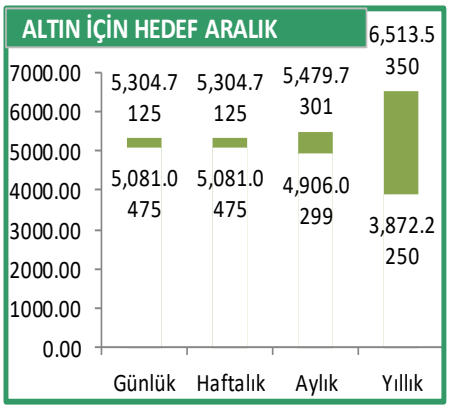

GÜMÜŞ İÇİN HEDEF ARALIK

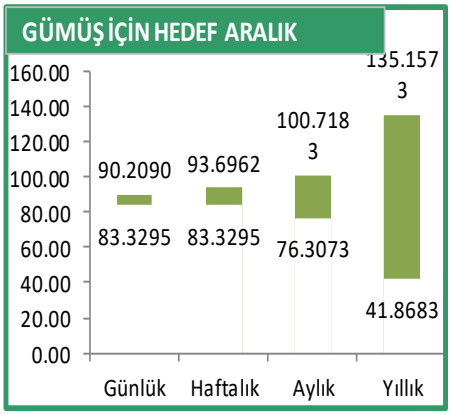

*** Tabloda kullanılan ifadelerde; 1 Haf. Ort: 1 Haftalık Ortalama Günlük Bandı, 1 Ay Ort: 1 Aylık Ortalama Günlük Bandı, 1 Yıl Ort: 1 Yıllık Ortalama Günlük Bandı gösterir. Bant sutunundaki rakamlar; pariteler için kaç piplik, altın için kaç dolarlık bant içinde hareket ettiğini gösterir. Mevcut rakamlar ise paritelerin 1 gün önceki kapanış değerini gösterir.**

Bu raporda yer alan bilgi ve yorumlar Şeker Yatırım Menkul Değerler A.Ş. Kaldıraçlı İşlemler Müdürlüğü tarafından güvenilir olduğuna inanılan kaynaklardan yararlanarak hazırlanmıştır. Bu kaynaklardaki hata ve eksiklilerden ve bu bilgilerin ticari amaçlı operasyonlarda kullanılmasından doğabilecek zararlardan Şeker Yatırım Menkul Değerler A.Ş. hiçbir şekilde sorumlu tutulamaz.

Şeker Yatırım Menkul Değerler A.Ş.– Büyükdere Cad. No:171 Metrocity A Blok Kat:4 Esentepe Şişli / İSTANBUL
Tel: 0212 334 33 33, Pbx Fax: 0212 334 33 34, sekerfx@sekeryatirim.com.tr

Şeker Yatırım

Günlük FX Bülteni 11 Mart 2026 Çarşamba

Kaldıraçlı İşlemler Müdürlüğü www.sekerfx.com.tr

OLASI HAREKET ARALIĞI-2

		Bant			Günlük	Haftalık	Aylık	Yıllık
NASDAQ	1 Haf. Or	43362		Üst Bant:	25406.44	25406.44	25503.28	29776.42
	1 Ay Ort.	39833	Mevcut:	24956.47				
	1 Yıl Ort.	32249		Alt Bant:	24506.50	24506.50	24409.66	20136.52
S&P500	1 Haf. Or	1010237		Üst Bant:	6923.41	6923.41	6975.82	7889.56
	1 Ay Ort.	947460	Mevcut:	6791.22				
	1 Yıl Ort.	784202		Alt Bant:	6659.03	6659.03	6606.61	5692.87
DAX40	1 Haf. Or	5128957		Üst Bant:	24688.26	24688.26	25207.84	27477.57
	1 Ay Ort.	3366328	Mevcut:	23968.63				
	1 Yıl Ort.	2718541		Alt Bant:	23249.00	23249.00	22729.42	20459.69
BRENT PETROL	1 Haf. Or	1252		Üst Bant:	106.89	106.89	113.43	117.50
	1 Ay Ort.	502	Mevcut:	89.45				
	1 Yıl Ort.	201		Alt Bant:	72.00	72.00	65.47	61.40
WTI	1 Haf. Or	143771		Üst Bant:	105.63	105.63	111.10	114.59
	1 Ay Ort.	53144	Mevcut:	85.35				
	1 Yıl Ort.	21063		Alt Bant:	65.08	65.08	59.61	56.11
FTSE100	1 Haf. Or	2082037		Üst Bant:	10689.28	10689.28	10838.72	12107.30
	1 Ay Ort.	1450738	Mevcut:	##########				
	1 Yıl Ort.	879891		Alt Bant:	10135.20	10135.20	9985.76	8717.19
DOWJONES	1 Haf. Or	82234		Üst Bant:	48825.78	48825.78	49655.15	54657.02
	1 Ay Ort.	67359	Mevcut:	47706.51				
	1 Yıl Ort.	52387		Alt Bant:	46587.24	46587.24	45757.88	40756.01
NIKKEI	1 Haf. Or	16308500		Üst Bant:	56854.55	56854.55	58210.78	68518.24
	1 Ay Ort.	10469310	Mevcut:	54248.39				
	1 Yıl Ort.	6134633		Alt Bant:	51642.23	51642.23	50286.01	39978.55
BUĞDAY	1 Haf. Or	2435		Üst Bant:	629.63	629.63	649.63	665.75
	1 Ay Ort.	1703	Mevcut:	591.00				
	1 Yıl Ort.	1129		Alt Bant:	552.38	552.38	532.38	516.25
KAHVE	1 Haf. Or	79400		Üst Bant:	306.53	306.53	312.15	378.20
	1 Ay Ort.	87225	Mevcut:	296.9000				
	1 Yıl Ort.	123857		Alt Bant:	287.28	287.28	281.65	215.60
SOYA FASULYESI	1 Haf. Or	240000		Üst Bant:	1236.13	1236.13	1265.50	1333.88
	1 Ay Ort.	198875	Mevcut:	1201.75				
	1 Yıl Ort.	155318		Alt Bant:	1167.38	1167.38	1138.00	1069.63
KAKAO	1 Haf. Or	1480000		Üst Bant:	3690.0000	3690.0000	4101.0000	7664.0000
	1 Ay Ort.	1804500	Mevcut:	3447.0000				
	1 Yıl Ort.	3421032		Alt Bant:	3204.0000	3204.0000	2793.0000	-770.0000
CAC40	1 Haf. Or	1544079		Üst Bant:	8280.8149	8280.8149	8494.4203	8996.5955
	1 Ay Ort.	1001523	Mevcut:	8057.3600				
	1 Yıl Ort.	825018		Alt Bant:	7833.9052	7833.9052	7620.2997	7118.1245

*** Tabloda kullanılan ifadelerde; 1 Haf. Ort: 1 Haftalık Ortalama Günlük Bandı, 1 Ay Ort: 1 Aylık Ortalama Günlük Bandı, 1 Yıl Ort: 1 Yıllık Ortalama Günlük Bandı gösterir. Bant sutunundaki rakamlar; pariteler için kaç piplik, altın için kaç dolarlık bant içinde hareket ettiğini gösterir. Mevcut rakamlar ise paritelerin 1 gün önceki kapanış değerini gösterir.**

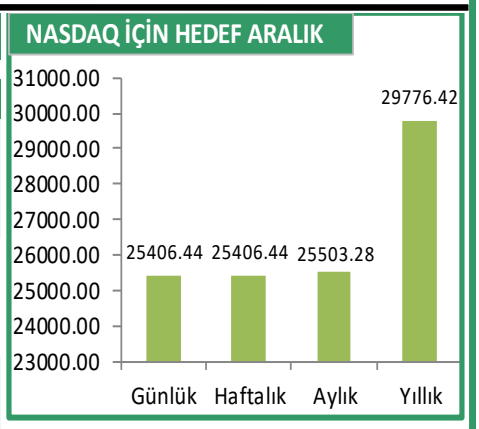

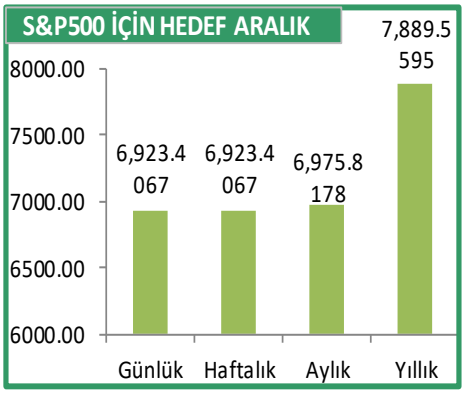

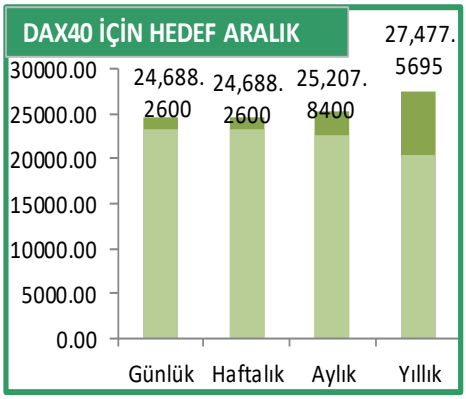

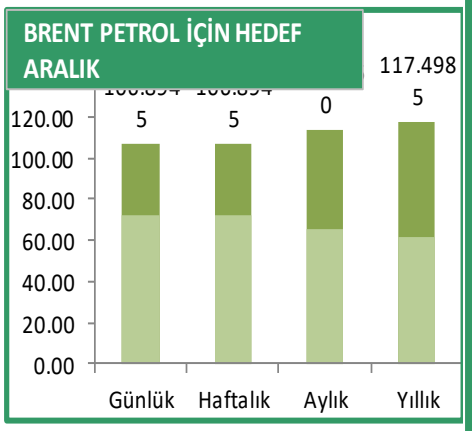

Bu raporda yer alan bilgi ve yorumlar Şeker Yatırım Menkul Değerler A.Ş. Kaldıraçlı İşlemler Müdürlüğü tarafından güvenilir olduğuna inanılan kaynaklardan yararlanarak hazırlanmıştır. Bu kaynaklardaki hata ve eksiklilerden ve bu bilgilerin ticari amaçlı operasyonlarda kullanılmasından doğabilecek zararlardan Şeker Yatırım Menkul Değerler A.Ş. hiçbir şekilde sorumlu tutulamaz.

Şeker Yatırım Menkul Değerler A.Ş.– Büyükdere Cad. No:171 Metrocity A Blok Kat:4 Esentepe Şişli / İSTANBUL
Tel: 0212 334 33 33, Pbx Fax: 0212 334 33 34, sekerfx@sekeryatirim.com.tr

Şeker Yatırım

Günlük FX Bülteni 11 Mart 2026 Çarşamba

Kaldıraçlı İşlemler Müdürlüğü www.sekerfx.com.tr

PARİTELERİN HAREKETLİ ORTALAMALARI

	5 Günlük HO	20 Günlük HO	50 Günlük HO	100 Günlük HO
EUR/USD	1.1643	1.1730	1.1748	1.1713
USD/TRY	44.0075	43.8361	43.4961	42.9215
EUR/TRY	51.2623	51.4599	51.1412	50.3229
ALTIN	5141.87	5094.49	4892.51	4589.31
GÜMÜŞ	85.28	85.08	82.02	73.40
BRENT PETROL	84.37	75.97	70.49	67.81
NASDAQ	24904.01	24997.67	25131.49	24952.20
DAX40	23824.56	24488.76	24592.77	24423.29
USD/JPY	157.4935	156.3076	155.8381	154.7806
GBP/USD	1.3394	1.3467	1.3485	1.3450
USD/CHF	0.7785	0.7766	0.7809	0.7882
AUD/USD	0.7050	0.7043	0.6940	0.6813
NZD/USD	0.59	0.60	0.59	0.59
EUR/JPY	183.31	183.33	183.05	181.26
GBP/JPY	211.1355	210.6347	210.2377	208.2362
EUR/GBP	0.8680	0.8703	0.8706	0.8704
USD/CAD	1.36	1.37	1.37	1.38
EUR/AUD	1.6506	1.6649	1.6932	1.7202
GBP/CHF	1.0426	1.0457	1.0530	1.0599
AUD/JPY	111.04	110.10	108.16	105.48
EUR/CHF	0.9055	0.9106	0.9171	0.9227
AUD/NZD	1.1905	1.1833	1.1719	1.1584
CHF/JPY	202.43	201.35	199.62	196.50
GBP/AUD	1.9007	1.9126	1.9446	1.9763
CAD/JPY	115.63	114.51	113.75	112.47
EUR/CAD	1.5855	1.6013	1.6094	1.6117
AUD/CAD	0.9608	0.9619	0.9510	0.9376
AUD/CHF	0.5489	0.5471	0.5419	0.5367
GBP/NZD	2.2634	2.2632	2.2781	2.2881
PLATIN	2171.4270	2188.6250	2162.5130	2012.4570
PALADYUM	1678.2950	1720.9730	1717.5110	1627.9010
S&P500	6806.8160	6857.4260	6865.0830	6795.7530
DOWJONES	48052.1600	48814.1400	48814.5700	48124.0000
CAC40	8066.4650	8259.7020	8244.6890	8167.6320
FTSE100	10400.53	10507.97	10329.01	10051.11
NIKKEI	54851.7300	55920.6600	54539.5500	52156.2400
AMERIKAN HAM PETROL	80.1923	71.1703	65.9520	63.5772
KAHVE	289.9729	293.6653	315.7094	334.4188
KAKAO	3167.1420	3377.9490	4110.0530	4973.8970
BUGDAY	594.5907	571.0376	550.3448	539.9736
SOYA FASULYESI	1186.0210	1156.0860	1122.9120	1099.6250

*** Tabloda belirtilen rakamlar; paritelerin kapanış fiyatları ile sırasıyla 5, 20, 50, 100 günlük üssel hareketli ortalamaları esas alınarak oluşturulmuştur.**

Bu raporda yer alan bilgi ve yorumlar Şeker Yatırım Menkul Değerler A.Ş. Kaldıraçlı İşlemler Müdürlüğü tarafından güvenilir olduğuna inanılan kaynaklardan yararlanarak hazırlanmıştır. Bu kaynaklardaki hata ve eksiklilerden ve bu bilgilerin ticari amaçlı operasyonlarda kullanılmasından doğabilecek zararlardan Şeker Yatırım Menkul Değerler A.Ş. hiçbir şekilde sorumlu tutulamaz.

Şeker Yatırım Menkul Değerler A.Ş.– Büyükdere Cad. No:171 Metrocity A Blok Kat:4 Esentepe Şişli / İSTANBUL
Tel: 0212 334 33 33, Pbx Fax: 0212 334 33 34, sekerfx@sekeryatirim.com.tr

Şeker Yatırım

Günlük FX Bülteni 11 Mart 2026 Çarşamba

Kaldıraçlı İşlemler Müdürlüğü www.sekerfx.com.tr

TEKNİK İNDİKATÖRLERDE SON DURUM (GÜNLÜK)

	HAR. O. (5,20)	RSI	STOCHASTIC	MACD	MOM	ROC	CCI	PARABOLIC	WILLIAMS %R
EUR/USD	SAT 18.02.2026	SAT 28.01.2026	AL 09.03.2026	SAT 12.02.2026	SAT 19.02.2026	SAT 26.02.2026	AL 10.03.2026	SAT 06.02.2026	AL 09.03.2026
USD/TRY	AL 23.10.2024	SAT 24.10.2025	AL 05.03.2026	SAT 09.03.2026	AL 07.08.2025	AL 08.11.2024	SAT 09.02.2026	AL 13.02.2026	AL 10.03.2026
EUR/TRY	SAT 03.03.2026	SAT 30.01.2026	AL 09.03.2026	SAT 16.02.2026	SAT 02.03.2026	SAT 27.02.2026	AL 10.03.2026	SAT 03.03.2026	AL 10.03.2026
ALTIN	AL 23.02.2026	SAT 30.01.2026	AL 10.03.2026	SAT 04.03.2026	AL 10.03.2026	AL 19.02.2026	SAT 03.03.2026	AL 20.02.2026	SAT 02.03.2026
GÜMÜŞ	AL 25.02.2026	SAT 30.01.2026	AL 09.03.2026	AL 09.03.2026	AL 10.03.2026	AL 04.03.2026	SAT 02.03.2026	AL 25.02.2026	AL 10.03.2026
BRENT PETROL	AL 08.01.2026	SAT 02.02.2026	SAT 09.03.2026	AL 19.02.2026	AL 18.02.2026	AL 18.02.2026	SAT 25.02.2026	AL 11.02.2026	SAT 09.03.2026
NASDAQ	SAT 06.03.2026	SAT 30.10.2025	AL 09.03.2026	AL 25.02.2026	SAT 06.03.2026	AL 09.03.2026	AL 04.03.2026	SAT 03.03.2026	AL 09.03.2026
DAX40	SAT 03.03.2026	SAT 19.01.2026	SAT 02.03.2026	SAT 02.03.2026	SAT 02.03.2026	SAT 02.03.2026	SAT 02.03.2026	SAT 02.03.2026	SAT 02.03.2026
USD/JPY	AL 24.02.2026	AL 28.01.2026	SAT 09.03.2026	AL 20.02.2026	AL 23.02.2026	AL 27.02.2026	SAT 10.03.2026	AL 24.02.2026	SAT 09.03.2026
GBP/USD	SAT 16.02.2026	SAT 30.01.2026	AL 04.03.2026	SAT 05.02.2026	SAT 05.02.2026	SAT 26.02.2026	AL 06.03.2026	AL 09.03.2026	AL 02.03.2026
USD/CHF	AL 02.03.2026	AL 30.01.2026	SAT 09.03.2026	AL 17.02.2026	AL 02.03.2026	AL 27.02.2026	SAT 06.03.2026	AL 17.02.2026	SAT 06.03.2026
AUD/USD	SAT 05.03.2026	SAT 12.02.2026	AL 09.03.2026	SAT 17.02.2026	SAT 10.03.2026	AL 10.03.2026	AL 09.03.2026	SAT 02.03.2026	AL 09.03.2026
NZD/USD	SAT 19.02.2026	SAT 04.02.2026	AL 09.03.2026	SAT 12.02.2026	SAT 19.02.2026	SAT 26.02.2026	AL 09.03.2026	SAT 19.02.2026	AL 09.03.2026
EUR/JPY	AL 26.02.2026	SAT 22.12.2025	AL 09.03.2026	AL 25.02.2026	SAT 09.03.2026	AL 02.03.2026	SAT 02.03.2026	AL 25.02.2026	SAT 04.03.2026
GBP/JPY	AL 02.03.2026	SAT 14.01.2026	AL 06.03.2026	AL 25.02.2026	SAT 10.03.2026	AL 02.03.2026	AL 18.02.2026	AL 25.02.2026	AL 20.02.2026
EUR/GBP	SAT 05.03.2026	AL 07.01.2026	SAT 02.03.2026	SAT 03.03.2026	SAT 02.03.2026	SAT 03.03.2026	SAT 02.03.2026	SAT 03.03.2026	SAT 27.02.2026
USD/CAD	SAT 09.03.2026	AL 30.01.2026	SAT 25.02.2026	SAT 06.03.2026	SAT 03.03.2026	SAT 06.03.2026	SAT 20.02.2026	SAT 06.03.2026	SAT 26.02.2026
EUR/AUD	SAT 26.12.2025	AL 05.03.2026	SAT 10.03.2026	AL 05.03.2026	SAT 25.02.2026	SAT 02.01.2026	AL 05.03.2026	SAT 21.01.2026	SAT 09.03.2026
GBP/CHF	SAT 21.01.2026	AL 02.03.2026	AL 02.03.2026	AL 04.03.2026	SAT 03.03.2026	AL 10.03.2026	AL 03.03.2026	AL 04.03.2026	AL 02.03.2026
AUD/JPY	AL 19.02.2026	SAT 10.02.2026	AL 09.03.2026	AL 10.03.2026	AL 24.02.2026	AL 24.02.2026	SAT 03.03.2026	AL 20.02.2026	AL 09.03.2026
EUR/CHF	SAT 20.01.2026	AL 09.03.2026	AL 10.03.2026	SAT 04.03.2026	SAT 27.02.2026	SAT 19.01.2026	AL 19.02.2026	SAT 27.02.2026	SAT 10.03.2026
AUD/NZD	AL 06.02.2026	SAT 04.03.2026	AL 10.03.2026	AL 05.02.2026	AL 02.02.2026	AL 05.02.2026	SAT 04.03.2026	AL 04.02.2026	AL 10.03.2026
CHF/JPY	AL 25.02.2026	SAT 24.12.2025	AL 06.03.2026	AL 25.02.2026	AL 24.02.2026	AL 02.03.2026	SAT 10.03.2026	AL 25.02.2026	AL 06.03.2026
GBP/AUD	SAT 30.12.2025	AL 05.03.2026	SAT 10.03.2026	AL 03.03.2026	SAT 06.03.2026	SAT 06.01.2026	AL 05.03.2026	AL 03.03.2026	AL 27.02.2026
CAD/JPY	AL 26.02.2026	SAT 29.12.2025	SAT 09.03.2026	AL 25.02.2026	AL 24.02.2026	AL 02.03.2026	AL 18.02.2026	AL 25.02.2026	SAT 09.03.2026
EUR/CAD	SAT 02.03.2026	SAT 02.07.2025	AL 09.03.2026	SAT 27.02.2026	SAT 25.02.2026	SAT 27.02.2026	AL 10.03.2026	SAT 29.01.2026	AL 09.03.2026
AUD/CAD	SAT 05.03.2026	SAT 27.02.2026	AL 10.03.2026	SAT 18.02.2026	SAT 03.03.2026	SAT 05.03.2026	AL 10.03.2026	SAT 02.03.2026	AL 10.03.2026
AUD/CHF	AL 05.01.2026	SAT 16.01.2026	AL 10.03.2026	SAT 05.03.2026	AL 09.03.2026	AL 28.01.2026	SAT 05.03.2026	AL 11.02.2026	AL 10.03.2026
GBP/NZD	AL 06.03.2026	AL 18.02.2026	AL 05.03.2026	AL 18.02.2026	AL 05.03.2026	AL 05.03.2026	SAT 04.03.2026	AL 03.03.2026	AL 05.03.2026
PLATIN	AL 10.03.2026	SAT 27.01.2026	AL 10.03.2026	AL 24.02.2026	SAT 10.03.2026	AL 04.03.2026	SAT 03.03.2026	AL 25.02.2026	SAT 03.03.2026
PALADYUM	SAT 05.03.2026	SAT 29.12.2025	AL 09.03.2026	SAT 04.03.2026	SAT 03.03.2026	SAT 10.03.2026	AL 09.03.2026	SAT 09.03.2026	SAT 02.03.2026
S&P500	SAT 04.03.2026	SAT 07.10.2025	AL 10.03.2026	SAT 03.03.2026	SAT 05.03.2026	SAT 05.03.2026	AL 10.03.2026	SAT 17.02.2026	AL 10.03.2026
DOWJONES	SAT 23.02.2026	SAT 07.07.2025	AL 09.03.2026	SAT 13.02.2026	SAT 27.02.2026	SAT 27.02.2026	AL 25.02.2026	SAT 13.02.2026	AL 09.03.2026
CAC40	SAT 04.03.2026	SAT 02.03.2026	SAT 27.02.2026	SAT 03.03.2026	SAT 03.03.2026	SAT 03.03.2026	SAT 02.03.2026	SAT 02.03.2026	SAT 27.02.2026
FTSE100	SAT 06.03.2026	SAT 02.03.2026	SAT 02.03.2026	SAT 03.03.2026	SAT 03.03.2026	SAT 05.03.2026	SAT 02.03.2026	SAT 03.03.2026	SAT 02.03.2026
NIKKEI	SAT 05.03.2026	SAT 02.03.2026	AL 10.03.2026	SAT 03.03.2026	SAT 03.03.2026	SAT 03.03.2026	SAT 02.03.2026	SAT 03.03.2026	SAT 02.03.2026
AMERIKAN HAM PETROL	AL 08.01.2026	SAT 02.02.2026	SAT 09.03.2026	AL 19.02.2026	AL 18.02.2026	AL 19.02.2026	SAT 25.02.2026	AL 11.02.2026	SAT 09.03.2026
KAHVE	#N/A	#N/A	#N/A	#N/A	#N/A	#N/A	#N/A	#N/A	#N/A
KAKAO	SAT 07.01.2026	AL 06.03.2026	AL 02.03.2026	AL 03.03.2026	AL 06.03.2026	SAT 09.01.2026	AL 25.02.2026	AL 06.03.2026	AL 02.03.2026
BUGDAY	AL 23.01.2026	SAT 09.03.2026	SAT 10.03.2026	AL 07.01.2026	AL 12.02.2026	AL 22.01.2026	SAT 10.03.2026	AL 06.03.2026	SAT 09.03.2026
SOYA FASULYESI	AL 22.01.2026	SAT 14.11.2025	SAT 09.03.2026	AL 15.01.2026	AL 22.01.2026	AL 27.01.2026	SAT 10.03.2026	AL 04.02.2026	SAT 09.03.2026

*** Tabloda kullanılan ifadelerde; 5 ve 20 günlük Hareketli Ortalama, MACD, RSI, MOM, ROC, CCI, STOCHASTIC, WILLIAMS %R, PARABOLIC gibi indikatörlerin parite üzerinde oluşturduğu günlük AL-SAT sinyalleri gösterilmiştir.**

Bu raporda yer alan bilgi ve yorumlar Şeker Yatırım Menkul Değerler A.Ş. Kaldıraçlı İşlemler Müdürlüğü tarafından güvenilir olduğuna inanılan kaynaklardan yararlanarak hazırlanmıştır. Bu kaynaklardaki hata ve eksiklilerden ve bu bilgilerin ticari amaçlı operasyonlarda kullanılmasından doğabilecek zararlardan Şeker Yatırım Menkul Değerler A.Ş. hiçbir şekilde sorumlu tutulamaz.

Şeker Yatırım Menkul Değerler A.Ş.– Büyükdere Cad. No:171 Metrocity A Blok Kat:4 Esentepe Şişli / İSTANBUL
Tel: 0212 334 33 33, Pbx Fax: 0212 334 33 34, sekerfx@sekeryatirim.com.tr

Şeker Yatırım

Günlük FX Bülteni 11 Mart 2026 Çarşamba

Kaldıraçlı İşlemler Müdürlüğü www.sekerfx.com.tr

TEKNİK İNDİKATÖRLERDE SON DURUM (HAFTALIK)

	HAR. O. (5,20)	RSI	STOCHASTIC	MACD	MOM	ROC	CCI	PARABOLIC	WILLIAMS %R
EUR/USD	AL 22.12.2025	SAT 07.07.2025	SAT 16.02.2026	SAT 02.03.2026	SAT 02.03.2026	SAT 09.03.2026	SAT 16.02.2026	SAT 02.03.2026	SAT 02.02.2026
USD/TRY	AL 27.09.2021	SAT 20.12.2021	AL 02.03.2026	SAT 18.08.2025	AL 03.06.2024	AL 28.03.2022	SAT 14.04.2025	AL 21.07.2025	SAT 09.03.2026
EUR/TRY	AL 10.02.2025	SAT 02.03.2026	SAT 23.02.2026	SAT 16.02.2026	AL 13.01.2025	AL 10.02.2025	SAT 02.03.2026	SAT 02.03.2026	SAT 02.03.2026
ALTIN	AL 06.01.2025	SAT 29.12.2025	SAT 09.03.2026	AL 08.09.2025	AL 25.08.2025	AL 06.01.2025	SAT 09.03.2026	SAT 02.02.2026	SAT 02.03.2026
GÜMÜŞ	AL 10.02.2025	SAT 26.01.2026	AL 02.03.2026	AL 19.05.2025	AL 02.06.2025	AL 03.03.2025	SAT 02.02.2026	SAT 26.01.2026	SAT 26.01.2026
BRENT PETROL	AL 26.01.2026	SAT 28.03.2022	SAT 09.03.2026	AL 12.01.2026	AL 19.01.2026	AL 12.01.2026	AL 05.01.2026	AL 05.01.2026	SAT 09.03.2026
NASDAQ	SAT 17.02.2026	SAT 03.11.2025	AL 09.03.2026	SAT 17.11.2025	SAT 02.02.2026	SAT 02.03.2026	AL 23.02.2026	SAT 17.02.2026	SAT 02.02.2026
DAX40	AL 22.12.2025	SAT 09.06.2025	SAT 02.03.2026	SAT 02.03.2026	SAT 02.03.2026	SAT 02.03.2026	SAT 19.01.2026	SAT 02.03.2026	SAT 02.03.2026
USD/JPY	SAT 09.03.2026	SAT 22.12.2025	AL 23.02.2026	SAT 26.01.2026	SAT 09.03.2026	AL 02.03.2026	AL 23.02.2026	AL 09.03.2026	AL 02.03.2026
GBP/USD	AL 29.12.2025	SAT 26.05.2025	SAT 02.02.2026	SAT 02.03.2026	AL 09.03.2026	AL 12.01.2026	SAT 16.02.2026	SAT 02.03.2026	SAT 02.02.2026
USD/CHF	SAT 22.12.2025	AL 14.07.2025	AL 02.03.2026	SAT 26.01.2026	SAT 19.01.2026	SAT 12.01.2026	AL 02.03.2026	SAT 22.12.2025	AL 02.03.2026
AUD/USD	AL 08.12.2025	SAT 02.03.2026	SAT 02.03.2026	AL 08.12.2025	AL 24.11.2025	AL 22.12.2025	SAT 02.03.2026	AL 08.12.2025	AL 09.03.2026
NZD/USD	AL 29.12.2025	AL 13.01.2025	SAT 23.02.2026	AL 15.12.2025	AL 08.12.2025	AL 12.01.2026	SAT 16.02.2026	SAT 02.03.2026	SAT 02.03.2026
EUR/JPY	AL 31.03.2025	SAT 09.02.2026	SAT 09.03.2026	SAT 26.01.2026	SAT 02.03.2026	AL 07.04.2025	SAT 05.01.2026	SAT 26.01.2026	SAT 09.02.2026
GBP/JPY	AL 12.05.2025	SAT 09.02.2026	AL 09.03.2026	SAT 09.02.2026	AL 02.03.2026	AL 05.05.2025	SAT 26.01.2026	SAT 09.02.2026	SAT 09.02.2026
EUR/GBP	SAT 05.01.2026	SAT 26.09.2022	SAT 02.03.2026	SAT 01.12.2025	SAT 02.03.2026	SAT 29.12.2025	AL 02.02.2026	AL 23.02.2026	SAT 02.03.2026
USD/CAD	SAT 15.12.2025	SAT 03.02.2025	SAT 02.03.2026	SAT 08.12.2025	SAT 01.12.2025	SAT 08.12.2025	AL 16.02.2026	AL 02.03.2026	SAT 23.02.2026
EUR/AUD	SAT 27.10.2025	SAT 14.04.2025	SAT 16.02.2026	SAT 07.07.2025	SAT 24.11.2025	SAT 22.12.2025	AL 15.12.2025	SAT 01.12.2025	SAT 09.03.2026
GBP/CHF	SAT 09.02.2026	AL 02.03.2026	AL 09.03.2026	SAT 16.02.2026	SAT 26.01.2026	SAT 23.02.2026	AL 09.03.2026	SAT 26.01.2026	SAT 19.01.2026
AUD/JPY	AL 16.06.2025	SAT 08.07.2024	AL 23.02.2026	AL 05.05.2025	AL 02.06.2025	AL 02.06.2025	SAT 13.10.2025	AL 28.04.2025	AL 09.03.2026
EUR/CHF	SAT 05.01.2026	AL 26.09.2022	AL 09.03.2026	SAT 19.01.2026	SAT 19.01.2026	SAT 19.01.2026	AL 17.11.2025	SAT 26.01.2026	SAT 19.01.2026
AUD/NZD	AL 14.07.2025	SAT 19.01.2026	AL 02.02.2026	AL 09.02.2026	AL 07.07.2025	AL 07.07.2025	SAT 19.01.2026	AL 29.12.2025	AL 16.02.2026
CHF/JPY	AL 07.04.2025	SAT 09.03.2026	AL 23.02.2026	SAT 09.03.2026	AL 31.03.2025	AL 07.04.2025	SAT 09.02.2026	AL 06.10.2025	AL 23.02.2026
GBP/AUD	SAT 21.07.2025	SAT 07.04.2025	AL 02.03.2026	SAT 02.06.2025	SAT 05.01.2026	SAT 20.10.2025	AL 09.03.2026	SAT 19.01.2026	SAT 09.03.2026
CAD/JPY	AL 09.06.2025	SAT 09.02.2026	AL 23.02.2026	AL 02.03.2026	AL 23.02.2026	AL 20.10.2025	SAT 05.01.2026	AL 02.03.2026	AL 23.02.2026
EUR/CAD	SAT 08.12.2025	SAT 07.07.2025	SAT 26.01.2026	SAT 06.10.2025	SAT 02.03.2026	SAT 08.12.2025	AL 05.01.2026	SAT 02.03.2026	AL 09.03.2026
AUD/CAD	AL 14.07.2025	SAT 02.03.2026	SAT 02.03.2026	AL 29.12.2025	AL 08.12.2025	AL 22.12.2025	SAT 02.03.2026	AL 05.01.2026	SAT 02.03.2026
AUD/CHF	AL 24.11.2025	AL 14.04.2025	SAT 02.03.2026	AL 07.07.2025	AL 24.11.2025	AL 22.12.2025	SAT 15.12.2025	AL 01.12.2025	SAT 23.02.2026
GBP/NZD	SAT 26.01.2026	SAT 07.04.2025	AL 02.03.2026	SAT 24.11.2025	SAT 19.01.2026	SAT 12.01.2026	AL 02.03.2026	SAT 19.01.2026	AL 02.03.2026
PLATIN	AL 05.05.2025	SAT 26.01.2026	AL 02.03.2026	SAT 02.03.2026	SAT 23.02.2026	AL 07.04.2025	SAT 26.01.2026	SAT 26.01.2026	SAT 26.01.2026
PALADYUM	AL 12.05.2025	SAT 26.01.2026	SAT 26.01.2026	SAT 09.02.2026	SAT 23.02.2026	AL 19.05.2025	SAT 26.01.2026	SAT 26.01.2026	SAT 26.01.2026
S&P500	SAT 09.03.2026	SAT 06.10.2025	SAT 19.01.2026	SAT 17.11.2025	SAT 23.02.2026	SAT 02.03.2026	SAT 02.02.2026	SAT 02.03.2026	SAT 19.01.2026
DOWJONES	AL 09.06.2025	SAT 02.12.2024	SAT 09.02.2026	SAT 23.02.2026	SAT 02.03.2026	SAT 02.03.2026	SAT 17.02.2026	SAT 02.03.2026	SAT 09.02.2026
CAC40	AL 14.07.2025	SAT 02.04.2024	SAT 02.03.2026	SAT 02.03.2026	SAT 02.03.2026	SAT 02.03.2026	SAT 02.03.2026	SAT 02.03.2026	SAT 02.03.2026
FTSE100	AL 19.05.2025	SAT 02.03.2026	SAT 02.03.2026	AL 15.12.2025	AL 12.05.2025	AL 27.05.2025	SAT 02.03.2026	SAT 09.03.2026	SAT 02.03.2026
NIKKEI	AL 26.05.2025	SAT 02.03.2026	SAT 02.03.2026	SAT 09.03.2026	AL 05.01.2026	AL 02.06.2025	SAT 02.03.2026	SAT 09.03.2026	SAT 02.03.2026
AMERIKAN HAM PETROL	AL 26.01.2026	SAT 28.03.2022	SAT 09.03.2026	AL 12.01.2026	AL 19.01.2026	AL 12.01.2026	AL 22.12.2025	AL 05.01.2026	SAT 09.03.2026
KAHVE	#N/A	#N/A	#N/A	#N/A	#N/A	#N/A	#N/A	#N/A	#N/A
KAKAO	SAT 07.07.2025	SAT 23.12.2024	AL 02.03.2026	SAT 20.01.2026	SAT 15.12.2025	SAT 28.07.2025	AL 09.03.2026	SAT 12.01.2026	AL 02.03.2026
BUGDAY	AL 02.02.2026	SAT 09.03.2026	SAT 09.03.2026	AL 20.01.2026	AL 09.02.2026	AL 09.02.2026	SAT 24.11.2025	AL 09.02.2026	SAT 09.03.2026
SOYA FASULYESI	AL 09.02.2026	SAT 09.03.2026	SAT 09.03.2026	AL 09.02.2026	AL 02.02.2026	AL 09.02.2026	SAT 01.12.2025	AL 02.02.2026	AL 02.02.2026

*** Tabloda kullanılan ifadelerde; 5 ve 20 günlük Hareketli Ortalama, MACD, RSI, MOM, ROC, CCI, STOCHASTIC, WILLIAMS %R, PARABOLIC gibi indikatörlerin parite üzerinde oluşturduğu haftalık AL-SAT sinyalleri gösterilmiştir.**

Bu raporda yer alan bilgi ve yorumlar Şeker Yatırım Menkul Değerler A.Ş. Kaldıraçlı İşlemler Müdürlüğü tarafından güvenilir olduğuna inanılan kaynaklardan yararlanarak hazırlanmıştır. Bu kaynaklardaki hata ve eksiklilerden ve bu bilgilerin ticari amaçlı operasyonlarda kullanılmasından doğabilecek zararlardan Şeker Yatırım Menkul Değerler A.Ş. hiçbir şekilde sorumlu tutulamaz.

Şeker Yatırım Menkul Değerler A.Ş.– Büyükdere Cad. No:171 Metrocity A Blok Kat:4 Esentepe Şişli / İSTANBUL
Tel: 0212 334 33 33, Pbx Fax: 0212 334 33 34, sekerfx@sekeryatirim.com.tr

Şeker Yatırım

Günlük FX Bülteni 11 Mart 2026 Çarşamba

Kaldıraçlı İşlemler Müdürlüğü www.sekerfx.com.tr

VOLATİLİTE ENDEKSİ

	Haftalık	Aylık	Yıllık
EUR/USD	33	41	47
USD/TRY	7	8	14
EUR/TRY	28	41	51
ALTIN	104	243	158
GÜMÜŞ	285	642	343
BRENT PETROL	385	249	206
NASDAQ	113	93	144
DAX40	153	104	108
USD/JPY	20	58	62
GBP/USD	39	43	44
USD/CHF	35	58	59
AUD/USD	76	59	74
NZD/USD	57	55	59
EUR/JPY	20	40	41
GBP/JPY	20	45	48
EUR/GBP	6	24	30
USD/CAD	30	32	32
EUR/AUD	47	40	53
GBP/CHF	30	43	47
AUD/JPY	64	59	70
EUR/CHF	27	23	28
AUD/NZD	37	28	27
CHF/JPY	36	48	46
GBP/AUD	50	37	46
CAD/JPY	34	46	54
EUR/CAD	31	28	37
AUD/CAD	60	41	46
AUD/CHF	59	51	67
GBP/NZD	35	35	39
PLATIN	251	449	295
PALADYUM	279	356	286
S&P500	76	70	111
DOWJONES	74	81	105
CAC40	119	89	99
FTSE100	103	78	78
NIKKEI	285	172	159
AMERIKAN HAM PETROL	561	298	228
KAHVE	73	209	230
KAKAO	190	388	340
BUGDAY	304	167	148
SOYA FASULYESI	77	84	97

* Tablodaki endeks rakamlarında; volatilitesi, yani oynaklığı, en düşük olan endeksler derecesine göre koyu yeşilden açık yeşile, volatilitesi ortalama olanlar turuncu renk ile, volatilitesi yüksek olanlar derecesine göre açık kırmızıdan koyu kırmızıya doğru renklendirilmiştir.

Bu raporda yer alan bilgi ve yorumlar Şeker Yatırım Menkul Değerler A.Ş. Kaldıraçlı İşlemler Müdürlüğü tarafından güvenilir olduğuna inanılan kaynaklardan yararlanarak hazırlanmıştır. Bu kaynaklardaki hata ve eksiklilerden ve bu bilgilerin ticari amaçlı operasyonlarda kullanılmasından doğabilecek zararlardan Şeker Yatırım Menkul Değerler A.Ş. hiçbir şekilde sorumlu tutulamaz.

Şeker Yatırım Menkul Değerler A.Ş.– Büyükdere Cad. No:171 Metrocity A Blok Kat:4 Esentepe Şişli / İSTANBUL
Tel: 0212 334 33 33, Pbx Fax: 0212 334 33 34, sekerfx@sekeryatirim.com.tr

Günlük FX Bülteni 11 Mart 2026 Çarşamba

Kaldıraçlı İşlemler Müdürlüğü www.sekerfx.com.tr

KORELASYON TABLOSU

	EURUSD	USDTRY	EURTRY	XAUUSD	USDJPY	GBPUSD	USDCHF
EUR/USD	3	-3	3	2	-3	3	-3
USD/TRY	-3	3	-3	2	3	-3	3
EUR/TRY	3	-3	3	1	-3	3	-3
ALTIN	2	2	1	3	2	2	2
GÜMÜŞ	2	2	1	3	2	2	1
BRENT PETROL	-3	3	-3	2	3	-3	3
NASDAQ	1	1	1	1	1	1	1
DAX40	3	2	3	1	2	2	-3
USD/JPY	-3	3	-3	2	3	-3	3
GBP/USD	3	-3	3	2	-3	3	-3
USD/CHF	-3	3	-3	2	3	-3	3
AUD/USD	2	2	2	1	2	2	2
NZD/USD	3	-3	3	2	-3	3	-3
EUR/JPY	2	2	1	3	3	2	2
GBP/JPY	2	3	2	2	3	2	2
EUR/GBP	2	2	2	1	2	1	2
USD/CAD	1	1	1	1	1	1	1
EUR/AUD	3	-3	3	2	-3	3	2
GBP/CHF	2	2	1	2	2	2	1
AUD/JPY	2	3	2	3	3	2	2
EUR/CHF	3	-3	3	1	-3	3	2
AUD/NZD	-3	3	-3	3	3	-3	3
CHF/JPY	-3	3	2	2	3	-3	2
GBP/AUD	2	-3	2	2	-3	3	2
CAD/JPY	-3	3	-3	2	3	-3	3
EUR/CAD	3	-3	3	2	-3	3	-3
AUD/CAD	2	2	2	1	1	2	2
AUD/CHF	2	2	2	2	2	2	2
GBP/NZD	2	2	2	1	2	1	2
PLATIN	1	2	1	3	2	2	1
PALADYUM	2	1	2	2	1	1	2
S&P500	2	2	2	1	2	2	2
DOWJONES	3	-3	3	2	-3	3	-3
CAC40	2	2	3	1	2	2	2
FTSE100	1	1	2	2	1	1	1
NIKKEI	2	2	3	1	2	2	2
AMERIKAN HAM PETROL	-3	3	-3	2	3	-3	3
KAHVE	1	2	1	2	1	2	1
KAKAO	2	-3	2	2	2	3	2
BUGDAY	-3	3	2	2	3	-3	2
SOYA FASULYESI							

* Tabloda kullanılan ifadelerde; yeşil tondaki yuvarlak içindeki rakamlar, pozitif korelasyon derecesine göre 1'den 3'e kadar sıralanmıştır. Kırmızı tondaki yuvarlak içindeki rakamlar ise negatif korelasyon derecesine göre 1'den 3'e kadar sıralanmıştır. 1 numara düşük korelasyon, 2 numara orta korelasyon, 3 numara yüksek korelasyonu gösterir.

Bu raporda yer alan bilgi ve yorumlar Şeker Yatırım Menkul Değerler A.Ş. Kaldıraçlı İşlemler Müdürlüğü tarafından güvenilir olduğuna inanılan kaynaklardan yararlanarak hazırlanmıştır. Bu kaynaklardaki hata ve eksiklilerden ve bu bilgilerin ticari amaçlı operasyonlarda kullanılmasından doğabilecek zararlardan Şeker Yatırım Menkul Değerler A.Ş. hiçbir şekilde sorumlu tutulamaz.

Şeker Yatırım Menkul Değerler A.Ş.– Büyükdere Cad. No:171 Metrocity A Blok Kat:4 Esentepe Şişli / İSTANBUL
Tel: 0212 334 33 33, Pbx Fax: 0212 334 33 34, sekerfx@sekeryatirim.com.tr

Şeker Yatırım

Günlük FX Bülteni 11 Mart 2026 Çarşamba

Kaldıraçlı İşlemler Müdürlüğü www.sekerfx.com.tr

PİVOT TABLOSU (KLASİK)

	Destek 3	Destek 2	Destek 1	Pivot	Direnç 1	Direnç 2	Direnç 3
EUR/USD	1.1528	1.1567	1.1589	1.1628	1.1650	1.1689	1.1711
USD/TRY	43.9000	43.9482	44.0068	44.0550	44.1136	44.1618	44.2204
EUR/TRY	50.7443	50.9410	51.0508	51.2475	51.3573	51.5540	51.6638
ALTIN	5007.05	5062.49	5127.68	5183.12	5248.32	5303.76	5368.95
GÜMÜŞ	83.36	84.99	86.75	88.38	90.14	91.77	93.54
BRENT PETROL	69.87	75.05	82.25	87.43	94.63	99.81	107.01
NASDAQ	24504.49	24687.96	24822.22	25005.69	25139.95	25323.42	25457.68
DAX40	23506.29	23635.76	23802.20	23931.67	24098.11	24227.58	24394.02
USD/JPY	156.649	156.961	157.510	157.822	158.370	158.682	159.231
GBP/USD	1.3322	1.3367	1.3393	1.3438	1.3464	1.3509	1.3535
USD/CHF	0.7714	0.7731	0.7759	0.7776	0.7804	0.7821	0.7849
AUD/USD	0.6944	0.6998	0.7059	0.7113	0.7174	0.7228	0.7289
NZD/USD	0.5847	0.5878	0.5903	0.5934	0.5959	0.5990	0.6015
EUR/JPY	182.4100	182.7300	183.1235	183.4435	183.8370	184.1570	184.5505
GBP/JPY	210.80	211.19	211.63	212.02	212.46	212.85	213.29
EUR/GBP	0.8623	0.8633	0.8642	0.8652	0.8661	0.8671	0.8680
USD/CAD	1.3485	1.3513	1.3548	1.3576	1.3611	1.3639	1.3674
EUR/AUD	1.6041	1.6155	1.6232	1.6346	1.6423	1.6537	1.6614
GBP/CHF	1.0396	1.0411	1.0429	1.0444	1.0462	1.0477	1.0495
AUD/JPY	110.0338	110.6632	111.5913	112.2207	113.1488	113.7782	114.7063
EUR/CHF	0.8994	0.9009	0.9025	0.9040	0.9056	0.9071	0.9087
AUD/NZD	1.1824	1.1867	1.1937	1.1980	1.2050	1.2093	1.2163
CHF/JPY	201.60	202.10	202.53	203.04	203.47	203.97	204.40
GBP/AUD	1.8530	1.8665	1.8755	1.8890	1.8980	1.9115	1.9205
CAD/JPY	115.17	115.51	115.94	116.28	116.71	117.05	117.49
EUR/CAD	1.5652	1.5702	1.5735	1.5785	1.5818	1.5868	1.5901
AUD/CAD	0.9461	0.9526	0.9598	0.9663	0.9735	0.9800	0.9872
AUD/CHF	0.5426	0.5457	0.5500	0.5531	0.5574	0.5605	0.5648
GBP/NZD	2.2421	2.2504	2.2566	2.2649	2.2711	2.2794	2.2856
PLATIN	2057.8893	2105.7097	2153.5053	2201.3257	2249.1213	2296.9417	2344.7373
PALADYUM	1590.02	1623.23	1643.42	1676.63	1696.83	1730.04	1750.23
S&P500	6672.3833	6717.5827	6754.3993	6799.5987	6836.4153	6881.6147	6918.4313
DOWJONES	46584.00	47014.12	47360.31	47790.43	48136.62	48566.74	48912.93
CAC40	7888.3367	7942.0733	7999.7167	8053.4533	8111.0967	8164.8333	8222.4767
FTSE100	10070.39	10152.87	10282.56	10365.04	10494.73	10577.21	10706.90
NIKKEI	52384.3900	52935.7900	53592.0900	54143.4900	54799.7900	55351.1900	56007.4900
AMERIKAN HAM PETROL	64.66	70.32	77.83	83.49	91.01	96.67	104.18
KAHVE	288.3500	290.2000	293.5500	295.4000	298.7500	300.6000	303.9500
KAKAO	3180.67	3236.33	3341.67	3397.33	3502.67	3558.33	3663.67
BUGDAY	560.9167	572.3333	581.6667	593.0833	602.4167	613.8333	623.1667
SOYA FASULYESI	1154.08	1165.92	1183.83	1195.67	1213.58	1225.42	1243.33

*** Pivot tablosu destek/direnç seviyelerinin belirlenmesi için kullanılır. Lütfen kullanım sırasında rakamların en son kapanış verileri üzerinden hesaplandığını dikkate alınız.**

Bu raporda yer alan bilgi ve yorumlar Şeker Yatırım Menkul Değerler A.Ş. Kaldıraçlı İşlemler Müdürlüğü tarafından güvenilir olduğuna inanılan kaynaklardan yararlanarak hazırlanmıştır. Bu kaynaklardaki hata ve eksikliklerden ve bu bilgilerin ticari amaçlı operasyonlarda kullanılmasından doğabilecek zararlardan Şeker Yatırım Menkul Değerler A.Ş. hiçbir şekilde sorumlu tutulamaz.

Şeker Yatırım Menkul Değerler A.Ş.– Büyükdere Cad. No:171 Metrocity A Blok Kat:4 Esentepe Şişli / İSTANBUL
Tel: 0212 334 33 33, Pbx Fax: 0212 334 33 34, sekerfx@sekeryatirim.com.tr

Şeker Yatırım

Günlük FX Bülteni 11 Mart 2026 Çarşamba

Kaldıraçlı İşlemler Müdürlüğü www.sekerfx.com.tr

PİVOT TABLOSU (CAMARILLA)

	Destek 4	Destek 3	Destek 2	Destek 1	Pivot	Direnç 1	Direnç 2	Direnç 3	Direnç 4
EUR/USD	1.1577	1.1594	1.1600	1.1605	1.1628	1.1617	1.1622	1.1628	1.1645
USD/TRY	44.0068	44.0361	44.0459	44.0557	44.0550	44.0753	44.0851	44.0949	44.1242
EUR/TRY	50.9920	51.0763	51.1044	51.1325	51.2475	51.1887	51.2168	51.2449	51.3292
ALTIN	5126.53	5159.71	5170.76	5181.82	5183.12	5203.94	5215.00	5226.05	5259.23
GÜMÜŞ	86.647	87.580	87.891	88.202	88.382	88.824	89.135	89.446	90.379
BRENT PETROL	82.638	86.043	87.178	88.313	87.432	90.582	91.717	92.852	96.257
NASDAQ	24781.72	24869.09	24898.22	24927.34	25005.69	24985.60	25014.72	25043.85	25131.22
DAX40	23805.88	23887.25	23914.38	23941.50	23931.67	23995.76	24022.88	24050.01	24131.38
USD/JPY	157.5847	157.8214	157.9002	157.9791	157.8218	158.1369	158.2158	158.2946	158.5313
GBP/USD	1.3380	1.3399	1.3406	1.3412	1.3438	1.3426	1.3432	1.3439	1.3458
USD/CHF	0.7762	0.7775	0.7779	0.7783	0.7776	0.7791	0.7795	0.7799	0.7812
AUD/USD	0.7056	0.7087	0.7098	0.7108	0.7113	0.7130	0.7140	0.7151	0.7182
NZD/USD	0.59	0.59	0.59	0.59	0.59	0.59	0.59	0.5944	0.5960
EUR/JPY	183.1246	183.3208	183.3862	183.4516	183.4435	183.5824	183.6478	183.7132	183.9094
GBP/JPY	211.60	211.83	211.91	211.98	212.02	212.14	212.21	212.2881	212.5162
EUR/GBP	0.8642	0.8647	0.8649	0.8650	0.8652	0.8654	0.8655	0.8657	0.8662
USD/CAD	1.35	1.36	1.36	1.36	1.36	1.36	1.36	1.3599	1.3617
EUR/AUD	1.6204	1.6256	1.6274	1.6291	1.6346	1.6327	1.6344	1.6362	1.6414
GBP/CHF	1.04	1.04	1.04	1.04	1.04	1.04	1.05	1.0455	1.0464
AUD/JPY	111.6629	112.0912	112.2340	112.3767	112.2207	112.6623	112.8050	112.9478	113.3761
EUR/CHF	0.90	0.90	0.90	0.90	0.90	0.90	0.90	0.9051	0.9059
AUD/NZD	1.1946	1.1977	1.1987	1.1998	1.1980	1.2018	1.2029	1.2039	1.2070
CHF/JPY	202.45	202.71	202.80	202.88	203.04	203.05	203.14	203.2251	203.4822
GBP/AUD	1.8722	1.8784	1.8805	1.8825	1.8890	1.8867	1.8887	1.8908	1.8970
CAD/JPY	115.96	116.17	116.24	116.31	116.28	116.45	116.52	116.5920	116.8041
EUR/CAD	1.5722	1.5745	1.5753	1.5760	1.5785	1.5776	1.5783	1.5791	1.5814
AUD/CAD	0.96	0.96	0.96	0.97	0.97	0.97	0.97	0.9708	0.9745
AUD/CHF	0.5503	0.5524	0.5530	0.5537	0.5531	0.5551	0.5558	0.5564	0.5585
GBP/NZD	2.25	2.26	2.26	2.26	2.26	2.26	2.27	2.2669	2.2709
PLATIN	2148.7122	2175.0066	2183.7714	2192.5362	2201.3257	2210.0658	2218.8306	2227.60	2253.89
PALADYUM	1634.24	1648.93	1653.82	1658.72	1676.63	1668.51	1673.41	1678.30	1692.99
S&P500	6746.1072	6768.6616	6776.1797	6783.6979	6799.5987	6798.7341	6806.2523	6813.77	6836.32
DOWJONES	47279.54	47493.02	47564.19	47635.35	47790.43	47777.67	47848.83	47920.00	48133.48
CAC40	7996.1010	8026.7305	8036.9403	8047.1502	8053.4533	8067.5698	8077.7797	8087.99	8118.62
FTSE100	10295.55	10353.89	10373.34	10392.79	10365.04	10431.69	10451.14	10470.59	10528.93
NIKKEI	53584.1550	53916.2725	54026.9783	54137.6842	54143.4900	54359.0958	54469.8017	54580.51	54912.63
AMERIKAN HAM PETROL	78.10	81.73	82.94	84.14	83.49	86.56	87.77	88.97	92.60
KAHVE	294.0400	295.4700	295.9467	296.4233	295.4000	297.3767	297.8533	298.33	299.76
KAKAO	3358.45	3402.73	3417.48	3432.24	3397.33	3461.76	3476.52	3491.28	3535.55
BUGDAY	579.5875	585.2938	587.1958	589.0979	593.0833	592.9021	594.8042	596.71	602.41
SOYA FASULYESI	1185.39	1193.57	1196.30	1199.02	1195.67	1204.48	1207.20	1209.93	1218.11

*** Pivot tablosu destek/direnç seviyelerinin belirlenmesi için kullanılır. Lütfen kullanım sırasında rakamların en son kapanış verileri üzerinden hesaplandığını dikkate alınız.**

Bu raporda yer alan bilgi ve yorumlar Şeker Yatırım Menkul Değerler A.Ş. Kaldıraçlı İşlemler Müdürlüğü tarafından güvenilir olduğuna inanılan kaynaklardan yararlanarak hazırlanmıştır. Bu kaynaklardaki hata ve eksiklilerden ve bu bilgilerin ticari amaçlı operasyonlarda kullanılmasından doğabilecek zararlardan Şeker Yatırım Menkul Değerler A.Ş. hiçbir şekilde sorumlu tutulamaz.

Şeker Yatırım Menkul Değerler A.Ş.– Büyükdere Cad. No:171 Metrocity A Blok Kat:4 Esentepe Şişli / İSTANBUL
Tel: 0212 334 33 33, Pbx Fax: 0212 334 33 34, sekerfx@sekeryatirim.com.tr

Şeker Yatırım

Günlük FX Bülteni 11 Mart 2026 Çarşamba

Kaldıraçlı İşlemler Müdürlüğü www.sekerfx.com.tr

PİVOT TABLOSU (WOODIE)

	Destek 4	Destek 3	Destek 2	Destek 1	Pivot	Direnç 1	Direnç 2	Direnç 3	Direnç 4
EUR/USD	1.1467	1.1528	1.1567	1.1589	1.1628	1.1650	1.1689	1.1711	1.1772
USD/TRY	43.7932	43.9000	43.9482	44.0068	44.0550	44.1136	44.1618	44.2204	44.3272
EUR/TRY	50.4378	50.7443	50.9410	51.0508	51.2475	51.3573	51.5540	51.6638	51.9703
ALTIN	4886.41	5007.05	5062.49	5127.68	5183.12	5248.32	5303.76	5368.95	5489.59
GÜMÜŞ	79.97	83.36	84.99	86.75	88.38	90.14	91.77	93.54	96.93
BRENT PETROL	57.49	69.87	75.05	82.25	87.43	94.63	99.81	107.01	119.39
NASDAQ	24186.76	24504.49	24687.96	24822.22	25005.69	25139.95	25323.42	25457.68	25775.41
DAX40	23210.38	23506.29	23635.76	23802.20	23931.67	24098.11	24227.58	24394.02	24689.93
USD/JPY	155.7887	156.6492	156.9613	157.5097	157.8218	158.3702	158.6823	159.2307	160.0912
GBP/USD	1.3251	1.3322	1.3367	1.3393	1.3438	1.3464	1.3509	1.3535	1.3606
USD/CHF	0.7669	0.7714	0.7731	0.7759	0.7776	0.7804	0.7821	0.7849	0.7894
AUD/USD	0.6829	0.6944	0.6998	0.7059	0.7113	0.7174	0.7228	0.7289	0.7404
NZD/USD	0.58	0.58	0.59	0.59	0.59	0.60	0.60	0.6015	0.6071
EUR/JPY	181.6965	182.4100	182.7300	183.1235	183.4435	183.8370	184.1570	184.5505	185.2640
GBP/JPY	209.97	210.80	211.19	211.63	212.02	212.46	212.85	213.2858	214.1153
EUR/GBP	0.8604	0.8623	0.8633	0.8642	0.8652	0.8661	0.8671	0.8680	0.8699
USD/CAD	1.34	1.35	1.35	1.35	1.36	1.36	1.36	1.3674	1.3737
EUR/AUD	1.5850	1.6041	1.6155	1.6232	1.6346	1.6423	1.6537	1.6614	1.6805
GBP/CHF	1.04	1.04	1.04	1.04	1.04	1.05	1.05	1.0495	1.0528
AUD/JPY	108.4763	110.0338	110.6632	111.5913	112.2207	113.1488	113.7782	114.7063	116.2638
EUR/CHF	0.90	0.90	0.90	0.90	0.90	0.91	0.91	0.9087	0.9118
AUD/NZD	1.1711	1.1824	1.1867	1.1937	1.1980	1.2050	1.2093	1.2163	1.2276
CHF/JPY	200.66	201.60	202.10	202.53	203.04	203.47	203.97	204.4041	205.3390
GBP/AUD	1.8305	1.8530	1.8665	1.8755	1.8890	1.8980	1.9115	1.9205	1.9430
CAD/JPY	114.40	115.17	115.51	115.94	116.28	116.71	117.05	117.4857	118.2567
EUR/CAD	1.5569	1.5652	1.5702	1.5735	1.5785	1.5818	1.5868	1.5901	1.5984
AUD/CAD	0.93	0.95	0.95	0.96	0.97	0.97	0.98	0.9872	1.0009
AUD/CHF	0.5352	0.5426	0.5457	0.5500	0.5531	0.5574	0.5605	0.5648	0.5722
GBP/NZD	2.23	2.24	2.25	2.26	2.26	2.27	2.28	2.2856	2.3001
PLATIN	1962.2733	2057.8893	2105.7097	2153.5053	2201.3257	2249.1213	2296.9417	2344.74	2440.35
PALADYUM	1536.61	1590.02	1623.23	1643.42	1676.63	1696.83	1730.04	1750.23	1803.64
S&P500	6590.3673	6672.3833	6717.5827	6754.3993	6799.5987	6836.4153	6881.6147	6918.43	7000.45
DOWJONES	45807.69	46584.00	47014.12	47360.31	47790.43	48136.62	48566.74	48912.93	49689.24
CAC40	7776.9567	7888.3367	7942.0733	7999.7167	8053.4533	8111.0967	8164.8333	8222.48	8333.86
FTSE100	9858.22	10070.39	10152.87	10282.56	10365.04	10494.73	10577.21	10706.90	10919.07
NIKKEI	51176.6900	52384.3900	52935.7900	53592.0900	54143.4900	54799.7900	55351.1900	56007.49	57215.19
AMERIKAN HAM PETROL	51.48	64.66	70.32	77.83	83.49	91.01	96.67	104.18	117.36
KAHVE	283.1500	288.3500	290.2000	293.5500	295.4000	298.7500	300.6000	303.95	309.15
KAKAO	3019.67	3180.67	3236.33	3341.67	3397.33	3502.67	3558.33	3663.67	3824.67
BUGDAY	540.1667	560.9167	572.3333	581.6667	593.0833	602.4167	613.8333	623.17	643.92
SOYA FASULYESI	1124.33	1154.08	1165.92	1183.83	1195.67	1213.58	1225.42	1243.33	1273.08

*** Pivot tablosu destek/direnç seviyelerinin belirlenmesi için kullanılır. Lütfen kullanım sırasında rakamların en son kapanış verileri üzerinden hesaplandığını dikkate alınız.**

Bu raporda yer alan bilgi ve yorumlar Şeker Yatırım Menkul Değerler A.Ş. Kaldıraçlı İşlemler Müdürlüğü tarafından güvenilir olduğuna inanılan kaynaklardan yararlanarak hazırlanmıştır. Bu kaynaklardaki hata ve eksiklilerden ve bu bilgilerin ticari amaçlı operasyonlarda kullanılmasından doğabilecek zararlardan Şeker Yatırım Menkul Değerler A.Ş. hiçbir şekilde sorumlu tutulamaz.

Şeker Yatırım Menkul Değerler A.Ş.– Büyükdere Cad. No:171 Metrocity A Blok Kat:4 Esentepe Şişli / İSTANBUL
Tel: 0212 334 33 33, Pbx Fax: 0212 334 33 34, sekerfx@sekeryatirim.com.tr

ŞekerFX Ayrıcalıkları

- Yepyeni arayüz ile geliştirilmiş tümüyle Türkçe İşlem Platformu >>>
- Dünyada bir ilk! **ANLIK OTOHESAP** ile işlem karmaşıklığına son. Siz değerli yatırımcılarımız için finans mühendislerimiz tarafından geliştirilmiş anlık hesap tekniği ile o anki teminat gereksinimini hiçbir işlem yapmadan görüntüleyebilirsiniz >>>
- **MAKRO HABERLER** ile piyasadaki tüm gelişmelerden anında haberdar olabilirsiniz
- Anlık olarak güncellenen **OTOMATİK EKONOMİK TAKVİM** sayesinde tüm gelişmeleri beklentileriyle önceden görüntüleyebilir, stratejilerinizi buna göre oluşturabilirsiniz >>>
- İşlem stratejinizi yazın, gerisini "**O**" yapsın. **OTOMATİK İŞLEM** özelliği ile tüm stratejilerinizi ekran karşısında olmadan piyasada uygulayabilirsiniz
- **ONLINE EĞİTİM** ile FX çok kolay. FX eğitiminin yanı sıra temel ve teknik analiz eğitimlerine bir tıkla ulaşabilirsiniz >>>

Şeker Yatırım Menkul Değerler A.Ş.
Kaldıraçlı İşlemler Müdürlüğü

Adres	: Büyükdere Cad. No:171 Metrocity A Blok Kat:4 Şişli / İstanbul
Telefon	: (0212) 334 33 55
Fax	: (0212) 334 33 34
E-mail	: sekerfx@sekeryatirim.com.tr

Bu raporda yer alan bilgi ve yorumlar Şeker Yatırım Menkul Değerler A.Ş. Kaldıraçlı İşlemler Müdürlüğü tarafından güvenilir olduğuna inanılan kaynaklardan yararlanarak hazırlanmıştır. Bu kaynaklardaki hata ve eksiklilerden ve bu bilgilerin ticari amaçlı operasyonlarda kullanılmasından doğabilecek zararlardan Şeker Yatırım Menkul Değerler A.Ş. hiçbir şekilde sorumlu tutulamaz.