

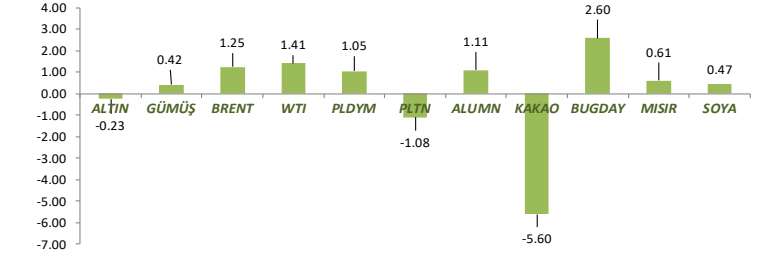
HAFTANIN KRİTİK GELİŞMELERİ

22 Nisan Euro Bölgesi 13:00 Eurogroup Toplantısı
 23 Nisan Euro Bölgesi 13:00 Eurogroup Toplantısı
 23 Nisan ABD 16:45 Üretim Satın Alma Müdürleri Endeksi (PMI) (Önceki/ 51,7)
 23 Nisan ABD 17:00 ABD Yeni Konut Satışları (Mart) (Önceki:662K)
 24 Nisan Türkiye 10:00 Kapasite Kullanım Oranı (Nisan)
 24 Nisan Euro Bölgesi 13:00 Eurogroup Toplantısı
 24 Nisan ABD 15:30 Çekirdek Dayanıklı Mal Siparişleri (Aylık) (Mart) (Önceki:%0,3)
 25 Nisan Türkiye 14:00 TCMB Faiz Kararları (Önceki:%50,00)
 25 Nisan ABD 15:30 GSYİH (Çeyreklik) (Önceki:%3,4)
 25 Nisan ABD 15:30 İşsizlik Haklarından Yararlanma Başvuruları (Önceki:212K)
 26 Nisan ABD 15:30 Çekirdek Kişisel Tüketim Giderleri (Aylık) (Mart) (Önceki:%0,3) (Yıllık) (%2,8)

PARİTELERİN DOLARA KARŞI YÜZDESEL DEĞİŞİMİ



EMTİALARIN DOLARA KARŞI YÜZDESEL DEĞİŞİMİ



Son 4 Aynın En Düşüğü

Dün Euro Bölgesinde imalat PMI verileri takip edilirken, EURUSD paritesi sert yükselişe 1.07 barajını aştı. Yurt içinde 23 Nisan tatili sebebiyle piyasa kapalı iken USDRY nispeten sakin seyretti ve 32.506'den kapandı. Satışların devam ettiği altında 2300'ün aşısına görüldü de fiyatlar burada kalıcı olmadı ve 2321 dolardan kapanış gerçekleşti. Hazine ve Maliye Bakanı Mehmet Şimşek, ABD'de yatırımcıların Türkiye'ye ilgisinin büyük olduğuna dikkati çekerek, "Dezenflasyonla, yapısal reformlarla, mali disiplinle makroekonomik temelleri güçlendiriyoruz ve bu çok ilgi çekiyor" dedi. Dün açıklanan verilere göre Euro Bölgesi imalat PMI beklentilerinin aksine gerileyerek 45.6'ya indi. Hizmet PMI ise beklentileri aşarak 52.9 seviyesine yükseldi. Bunun yanı sıra ABD'de imalat sanayi Satın Alma Yöneticileri Endeksi (PMI), beklentilerin aksine, Nisan'da aylık 2 puan azalarak 49.9 ile 4 ayın en düşük seviyesine indi. Hizmet sektörü PMI da Nisan'da geçen aya göre 0.8 puan azalarak 50.9 değerine geriledi. Bununla birlikte ABD'de yeni konut satışları, Mart'ta aylık bazda %8.8 artışla 693 bine çıkarak piyasa beklentilerinin üzerinde gerçekleşti. Öte yandan Avrupa Merkez Bankası Yönetim Konseyi Üyesi Joachim Nagel, verilerin tahminlerini doğrulaması halinde Avrupa Merkez Bankası'nın faiz oranlarını indirebileceğini söyledi.

EURUSD:

Dün PMI verilerinin etkisiyle 50 pip yükselen parite bugüne bir miktar satışa başladı. Satışların devam etmesi halinde 1.0632 destek noktası izlenebilir. Bu nokta kırılırsa 1.0595 hedeflenebilir. Yükselişin devamı için Fibonacci düzeltme seviyesi olan 1.0717 aşılrsa 1.0750 direnci izlenebilir.

USDRY:

Dün 23 Nisan tatili sebebiyle sakin seyreden dolar kurunda bugün alımların artması halinde 32.6510 direnç seviyesi izlenebilir. Geri çekilme halinde ise 32.4340 ve 32.1355 destek noktaları takip edilebilir.

ALTIN:

Satışların artmasıyla 2300'ün aşısına inen ons altın en düşük 2291 noktasını gördü. Buradan toparlayan sarı metal, Mart'ta aylık bazda %8.8 artışla 693 bine çıkarak piyasa beklentilerinin üzerinde gerçekleşti. Öte yandan Avrupa Merkez Bankası Yönetim Konseyi Üyesi Joachim Nagel, verilerin tahminlerini doğrulaması halinde Avrupa Merkez Bankası'nın faiz oranlarını indirebileceğini söyledi.



SIRA	VOLATİL	YÜKSELENLER	DÜŞENLER
1	WTIUSD 1.41% 83.1880	WTIUSD 1.41% 83.1880	USDMXN -1.07% 16.9556
2	BRENT 1.25% 87.4580	BRENT 1.25% 87.4580	USDHUF -0.75% 367.3150
3	XAGUSD 0.42% 27.3090	GBPUSD 0.84% 1.2450	USDNOK -0.73% 10.9102
4	XAUUSD -0.23% 2321.8750	GBPCHF 0.83% 1.1354	USDSEK -0.67% 10.8168
5	USDMXN -1.07% 16.9556	GBPJPY 0.83% 192.7535	USDZAR -0.42% 19.1149
6	USDNOK -0.73% 10.9102	GBPUSD 0.61% 2.0984	EURGBP -0.35% 0.8596
7	USDHUF -0.75% 367.3150	EURTRY 0.56% 34.8331	EURHUF -0.30% 393.1540
8	GBPJPY 0.83% 192.7535	AUDJPY 0.56% 100.42	EURSEK -0.30% 11.5755
9	GBPUSD 0.84% 1.2450	AUDCHF 0.55% 0.5915	USDCAD -0.27% 1.3663

Bu raporda yer alan bilgi ve yorumlar Şeker Yatırım Menkul Değerler A.Ş. Kaldıraçlı İşlemler Müdürlüğü tarafından güvenilir olduğuna inanılan kaynaklardan yararlanarak hazırlanmıştır. Bu kaynaklardaki hata ve eksikliklerden ve bu bilgilerin ticari amaçlı operasyonlarda kullanılmasından doğabilecek zararlardan Şeker Yatırım Menkul Değerler A.Ş. hiçbir şekilde sorumlu tutulamaz.

RAKAMLARLA PARİTELER

	Kapanış	%	Düşük	Yüksek	Hacim	5 Gün. %	5 G. Düş.	5 G. Yük.	52 H. Düş.	52 H. Yük.
EUR/USD	1.0703	0.45	1.0639	1.0712	Arttı	0.80	1.0606	1.0713	1.0449	1.1277
USD/TRY	32.5468	0.09	32.5100	32.6764	Arttı	0.18	32.3836	33.7419	19.3780	33.7419
EUR/TRY	34.8331	0.56	34.6277	34.9184	Arttı	0.80	34.4952	35.8780	21.1365	35.8780
ALTIN	2321.88	-0.23	2291.58	2334.50	Azaldı	-2.56	2291.58	2417.76	1810.53	2431.54
GÜMÜŞ	27.3090	0.42	26.6681	27.3815	Azaldı	-2.83	26.6681	28.9422	20.6890	29.7965
BRENT	87.46	1.25	85.24	87.54	Arttı	-2.16	85.16	89.99	71.48	95.14
HAM PETROL	83.19	1.41	80.77	83.27	Arttı	-1.87	80.63	85.52	64.80	93.98
USD/JPY	154.80	-0.02	154.56	154.88	Arttı	0.07	153.59	154.88	133.02	154.88
GBP/USD	1.2450	0.84	1.2331	1.2460	Arttı	0.20	1.2299	1.2485	1.2037	1.3143
USD/CHF	0.9121	0.00	0.9087	0.9133	Arttı	-0.09	0.9013	0.9134	0.8332	0.9331
AUD/USD	0.6482	0.50	0.6441	0.6491	Arttı	1.26	0.6362	0.6491	0.6270	0.6901
NZD/USD	0.5932	0.22	0.5903	0.5948	Arttı	0.88	0.5852	0.5948	0.5773	0.6412
EUR/JPY	165.71	0.45	164.62	165.75	Arttı	0.87	163.02	165.75	146.13	165.75
GBP/JPY	192.75	0.83	190.83	192.86	Arttı	0.27	190.31	192.86	165.43	193.54
EUR/GBP	0.8596	-0.35	0.8593	0.8645	Arttı	0.59	0.8521	0.8645	0.8493	0.8875
USD/CAD	1.3663	-0.27	1.3656	1.3716	Azaldı	-1.16	1.3656	1.3838	1.3093	1.3899
NZD/JPY	91.82	0.21	91.38	92.02	Arttı	0.94	89.96	92.41	81.56	93.45
EUR/AUD	1.6513	-0.05	1.6486	1.6563	Azaldı	-0.46	1.6486	1.6683	1.5737	1.7065
GBP/CHF	1.1354	0.83	1.1252	1.1356	Arttı	0.09	1.1171	1.1373	1.0612	1.1506
AUD/JPY	100.42	0.56	99.69	100.46	Arttı	1.40	97.78	100.46	87.87	100.81
EUR/CHF	0.9761	0.46	0.9701	0.9764	Arttı	0.68	0.9566	0.9764	0.9254	0.9883
AUD/NZD	1.0935	0.35	1.0886	1.0938	Arttı	0.45	1.0856	1.0938	1.0559	1.1135
CHF/JPY	169.72	-0.07	169.36	170.28	Arttı	0.14	168.51	170.69	149.10	172.05
GBP/AUD	1.9191	0.23	1.9110	1.9224	Azaldı	-1.14	1.9110	1.9482	1.8462	1.9972
CAD/JPY	113.32	0.28	112.88	113.34	Arttı	1.26	111.27	113.34	97.56	113.34
EUR/CAD	1.4621	0.15	1.4581	1.4645	Azaldı	-0.42	1.4581	1.4711	1.4158	1.5112
GBP/CAD	1.7011	0.55	1.6902	1.7026	Azaldı	-0.97	1.6887	1.7234	1.6358	1.7625
AUD/CAD	0.8864	0.31	0.8829	0.8868	Arttı	0.14	0.8782	0.8883	0.8565	0.9118
NZD/CHF	0.5409	0.19	0.5379	0.5419	Arttı	0.73	0.5282	0.5419	0.5183	0.5678
AUD/CHF	0.5915	0.55	0.5870	0.5917	Arttı	1.22	0.5742	0.5917	0.5607	0.6171
EUR/NZD	1.8040	0.22	1.7981	1.8076	Azaldı	-0.10	1.7961	1.8137	1.7168	1.8463
GBP/NZD	2.0984	0.61	2.0843	2.0993	Azaldı	-0.70	2.0838	2.1182	1.9748	2.1587
CAD/CHF	0.6674	0.24	0.6645	0.6677	Arttı	1.08	0.6531	0.6677	0.6303	0.6832
NZD/CAD	0.8106	-0.05	0.8093	0.8125	Azaldı	-0.32	0.8079	0.8178	0.7942	0.8540
USD/HUF	367.32	-0.75	367.02	371.02	Azaldı	-1.31	366.56	373.17	331.40	375.84
USD/MXN	16.9556	-1.07	16.9489	17.1507	Azaldı	-0.68	16.8614	17.9544	16.2607	18.4858
USD/NOK	10.9102	-0.73	10.8980	11.0198	Azaldı	-0.67	10.8980	11.1405	9.6610	11.3937
USD/ZAR	19.1149	-0.42	19.0942	19.2743	Arttı	0.33	18.8919	19.4377	17.2274	20.0066
EUR/HUF	393.1540	-0.30	392.9700	394.8980	Azaldı	-0.53	391.9365	396.0365	367.3335	399.7760
EUR/ZAR	20.4505	0.01	20.4180	20.5505	Arttı	1.08	20.1427	20.5810	19.3575	21.3355
EUR/NOK	11.6765	-0.27	11.6744	11.7543	Azaldı	0.10	11.6423	11.7813	11.0959	12.0881
EUR/SEK	11.5755	-0.30	11.5656	11.6278	Azaldı	-0.56	11.5656	11.7227	10.5317	12.1999
USD/SEK	10.8168	-0.67	10.8044	10.9037	Azaldı	-1.33	10.8044	11.0377	9.9063	11.2760
PALADYUM	1022.91	1.05	990.70	1030.25	Azaldı	0.49	990.70	1051.11	853.62	1628.16
PLATIN	910.70	-1.08	901.31	925.64	Azaldı	-5.02	901.31	963.76	843.50	1129.12
ALUMINYUM	0.9869	1.11	0.9712	0.9915	Arttı	3.02	0.9438	0.9915	0.9386	1.3652
KAKAO	10444.00	-5.60	10209.00	11054.00	Azaldı	6.37	9713.00	11722.00	2857.00	11722.00
BUGDAY	602.75	2.60	583.50	603.50	Arttı	6.73	550.00	603.50	523.50	777.25
MISIR	452.50	0.61	448.25	453.25	Arttı	2.20	435.75	453.25	408.75	647.50
SOYA FASULYESİ	1182.00	0.47	1173.00	1184.25	Arttı	1.90	1145.75	1184.25	1128.50	1510.50

* Tabloda kullanılan ifadelerde; % dünkü değişimi; Kapanış, Yüksek, Düşük dönün değerlerini; Hacim, bir önceki güne göre hacmin durumu; 5 Gün. %, 5 gün önceye göre değişimi; 5 G. Düş., 5 G. Yük., son 5 günde görülen en düşük ve en yüksek değerleri; 52 H. Düş. ve 52 H. Yük., son 52 haftaki en düşük ve en yüksek değerleri gösterir.

Bu raporda yer alan bilgi ve yorumlar Şeker Yatırım Menkul Değerler A.Ş. Kaldıraçlı İşlemler Müdürlüğü tarafından güvenilir olduğuna inanılan kaynaklardan yararlanarak hazırlanmıştır. Bu kaynaklardaki hata ve eksikliklerden ve bu bilgilerin ticari amaçlı operasyonlarda kullanılmasından doğabilecek zararlardan Şeker Yatırım Menkul Değerler A.Ş. hiçbir şekilde sorumlu tutulamaz.

ZİRVE/DİP ANALİZİ			
	Zirveye Uzaklık	Dibe Uzaklık	
	%	%	Zirve/Dip
EUR/USD	4.99%	2.26%	1.07
USD/TRY	0.00%	66.90%	1.67
EUR/TRY	1.54%	63.99%	1.67
ALTIN	3.04%	27.56%	1.31
GÜMÜŞ	5.73%	30.21%	1.38
BRENT	7.72%	21.56%	1.31
HAMPETROL	11.63%	23.51%	1.38
USD/JPY	0.02%	15.21%	1.15
GBP/USD	5.51%	3.09%	1.09
USD/CHF	1.00%	8.44%	1.10
AUD/USD	6.26%	2.95%	1.09
NZD/USD	7.76%	2.25%	1.10
EUR/JPY	0.00%	12.81%	1.13
GBP/JPY	0.33%	14.54%	1.15
EUR/GBP	1.92%	1.07%	1.03
USD/CAD	1.56%	4.22%	1.06
NZD/JPY	1.62%	9.41%	1.11
EUR/AUD	2.88%	3.88%	1.07
GBP/CHF	0.97%	5.97%	1.07
AUD/JPY	0.22%	11.38%	1.12
EUR/CHF	0.72%	5.16%	1.06
AUD/NZD	1.04%	3.41%	1.04
CHF/JPY	1.05%	12.80%	1.14
GBP/AUD	3.73%	3.54%	1.07
CAD/JPY	0.00%	13.76%	1.14
EUR/CAD	2.71%	3.13%	1.06
GBP/CAD	1.95%	3.85%	1.06
AUD/CAD	2.70%	3.36%	1.06
NZD/CHF	4.73%	4.01%	1.09
AUD/CHF	3.92%	5.14%	1.09
EUR/NZD	1.89%	4.89%	1.07
GBP/NZD	2.55%	6.07%	1.09
CAD/CHF	2.26%	5.14%	1.08
NZD/CAD	5.03%	1.59%	1.07
USD/HUF	1.74%	10.41%	1.12
USD/MXN	8.09%	3.93%	1.12
USD/NOK	2.84%	9.67%	1.13
USD/ZAR	3.59%	8.90%	1.13
EUR/HUF	1.51%	6.83%	1.08
EUR/ZAR	3.95%	5.42%	1.10
EUR/NOK	2.85%	5.00%	1.08
EUR/SEK	3.19%	5.00%	1.08
USD/SEK	3.43%	8.82%	1.13
PALADYUM	57.70%	18.12%	1.86
PLATIN	22.85%	7.88%	1.33
ALUMINYUM	36.48%	4.75%	1.43
KAKAO	9.74%	263.90%	3.99
BUGDAY	26.13%	14.05%	1.44
MISIR	38.95%	9.43%	1.52
SOYA FASULYESİ	21.53%	3.62%	1.26

* Tabloda paritelerin zirveye ve dibe uzaklıkları yüzdesel olarak gösterilmiştir. En sondaki kolonda ise paritelerin son 1 yıl içinde gördüğü en yüksek ve en düşük fiyatların oranları verilmiştir.

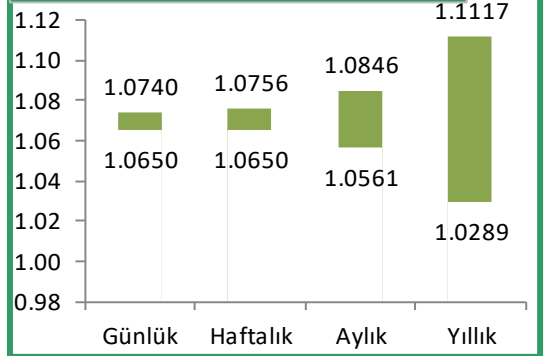
TREND			
	Kısa	Orta	Uzun
EUR/USD	↑	↓	↓
USD/TRY	↑	↑	↑
EUR/TRY	↑	↔	↑
ALTIN	↓	↑	↑
GÜMÜŞ	↓	↑	↑
BRENT	↓	↑	↑
HAM PETROL	↓	↑	↑
USD/JPY	↑	↑	↑
GBP/USD	↑	↓	↓
USD/CHF	↓	↑	↑
AUD/USD	↑	↓	↓
NZD/USD	↑	↓	↓
EUR/JPY	↑	↑	↑
GBP/JPY	↑	↑	↑
EUR/GBP	↑	↔	↓
USD/CAD	↓	↑	↑
NZD/JPY	↑	↑	↑
EUR/AUD	↓	↓	↔
GBP/CHF	↑	↓	↑
AUD/JPY	↑	↑	↑
EUR/CHF	↑	↓	↔
AUD/NZD	↑	↑	↑
CHF/JPY	↑	↑	↑
GBP/AUD	↓	↓	↑
CAD/JPY	↑	↑	↑
EUR/CAD	↓	↓	↓
GBP/CAD	↓	↓	↔
AUD/CAD	↑	↔	↓
NZD/CHF	↑	↓	↓
AUD/CHF	↑	↔	↔
EUR/NZD	↓	↔	↑
GBP/NZD	↓	↓	↑
CAD/CHF	↑	↑	↑
NZD/CAD	↓	↓	↓
USD/HUF	↓	↑	↑
USD/MXN	↓	↑	↓
USD/NOK	↓	↑	↑
USD/ZAR	↑	↑	↑
EUR/HUF	↓	↓	↑
EUR/ZAR	↑	↓	↑
EUR/NOK	↑	↔	↓
EUR/SEK	↓	↑	↑
USD/SEK	↓	↑	↑
PALADYUM	↑	↑	↓
PLATIN	↓	↑	↓
ALUMINYUM	↑	↔	↓
KAKAO	↑	↑	↑
BUGDAY	↑	↑	↓
MISIR	↑	↑	↓
SOYA FASULYESI	↑	↓	↓

* Tabloda kullanılan ifadelerde; paritelerin kısa, orta ve uzun vadelerde yönleri belirlenmiştir. Yeşil renkli oklar yükselişi, kırmızı renkli oklar düşüşü, renksiz oklar ise yatay hareketi gösterir.


OLASI HAREKET ARALIĞI-1

	Bant	Günlük	Haftalık	Aylık	Yıllık
EURUSD 1 Haf. Or	51	Üst Bant: 1.0740	1.0756	1.0846	1.1117
1 Ay Ort.	61	Mevcut: 1.0703			
1 Yıl Ort.	69	Alt Bant: 1.0650	1.0650	1.0561	1.0289
USDTRY 1 Haf. Or	3747	Üst Bant: 33.2260	33.2260	33.5408	39.7093
1 Ay Ort.	3543	Mevcut: 32.547			
1 Yıl Ort.	2889	Alt Bant: 31.8677	31.8677	31.5529	25.3843
EURTRY 1 Haf. Or	4587	Üst Bant: 35.5245	35.5245	35.6384	42.2039
1 Ay Ort.	4291	Mevcut: 34.833			
1 Yıl Ort.	4211	Alt Bant: 34.1417	34.1417	34.0279	27.4623
XAUUSD 1 Haf. Or	39.20	Üst Bant: 2343.34	2384.97	2453.77	2632.38
1 Ay Ort.	44.12	Mevcut: 2321.88			
1 Yıl Ort.	23.64	Alt Bant: 2258.78	2258.78	2189.98	2011.37
USDJPY 1 Haf. Or	54	Üst Bant: 155.44	155.44	156.83	165.37
1 Ay Ort.	68	Mevcut: 154.80			
1 Yıl Ort.	111	Alt Bant: 154.16	154.16	152.77	144.24
GBPUSD 1 Haf. Or	80	Üst Bant: 1.2543	1.2543	1.2656	1.3003
1 Ay Ort.	79	Mevcut: 1.245			
1 Yıl Ort.	89	Alt Bant: 1.2357	1.2357	1.2245	1.1897
USDCHF 1 Haf. Or	51	Üst Bant: 0.9182	0.9182	0.9229	0.9621
1 Ay Ort.	62	Mevcut: 0.9121			
1 Yıl Ort.	68	Alt Bant: 0.9061	0.9061	0.9013	0.8622
AUDUSD 1 Haf. Or	51	Üst Bant: 0.6547	0.6547	0.6623	0.6798
1 Ay Ort.	56	Mevcut: 0.6482			
1 Yıl Ort.	63	Alt Bant: 0.6418	0.6418	0.6341	0.6167
NZDUSD 1 Haf. Or	39	Üst Bant: 0.5980	0.5980	0.6048	0.6252
1 Ay Ort.	49	Mevcut: 0.5932			
1 Yıl Ort.	58	Alt Bant: 0.5884	0.5884	0.5817	0.5613
EURJPY 1 Haf. Or	96	Üst Bant: 167.07	167.07	167.44	175.52
1 Ay Ort.	103	Mevcut: 165.71			
1 Yıl Ort.	126	Alt Bant: 164.34	164.34	163.97	155.90
GBPJPY 1 Haf. Or	141	Üst Bant: 194.03	194.03	194.21	205.60
1 Ay Ort.	131	Mevcut: 192.75			
1 Yıl Ort.	148	Alt Bant: 191.48	191.48	191.30	179.91
EURGBP 1 Haf. Or	36	Üst Bant: 0.8658	0.8658	0.8658	0.8757
1 Ay Ort.	28	Mevcut: 0.8596			
1 Yıl Ort.	36	Alt Bant: 0.8534	0.8534	0.8534	0.8436
USDCAD 1 Haf. Or	54	Üst Bant: 1.3754	1.3754	1.3847	1.4066
1 Ay Ort.	77	Mevcut: 1.3663			
1 Yıl Ort.	74	Alt Bant: 1.3573	1.3573	1.3479	1.3260

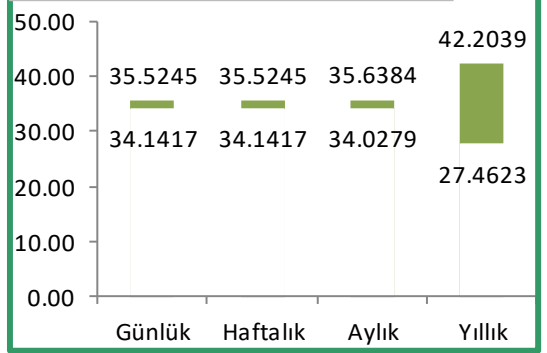
EURUSD İÇİN HEDEF ARALIK



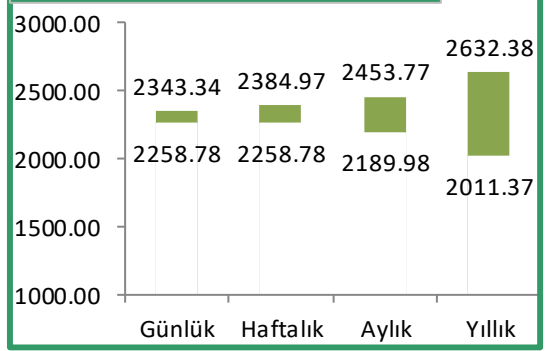
USDTRY İÇİN HEDEF ARALIK



EURTRY İÇİN HEDEF ARALIK



ALTIN İÇİN HEDEF ARALIK

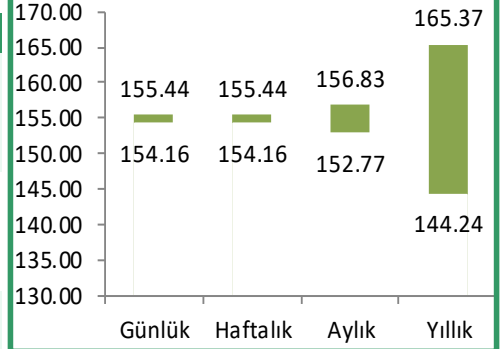


* Tabloda kullanılan ifadelerde; 1 Haf. Ort: 1 Haftalık Ortalama Günlük Bantı, 1 Ay Ort: 1 Aylık Ortalama Günlük Bantı, 1 Yıl Ort: 1 Yıllık Ortalama Günlük Bantı gösterir. Bant sütunundaki rakamlar; pariteler için kaç piplik, altın için kaç dolarlık bant içinde hareket ettiğini gösterir. Mevcut rakamlar ise paritelerin 1 gün önceki kapanış değerini gösterir.

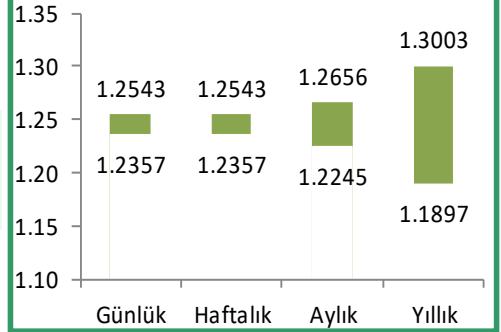
OLASI HAREKET ARALIĞI-2

	Bant	Günlük	Haftalık	Aylık	Yıllık
BRENT	1 Haf. Or 196	Üst Bant: 89.87	89.87	90.99	99.29
	1 Ay Ort. 185	Mevcut: 87.46			
	1 Yıl Ort. 210	Alt Bant: 85.04	85.04	83.93	75.63
GÜMÜŞ	1 Haf. Or 7967	Üst Bant: 28.45	28.45	30.04	31.86
	1 Ay Ort. 9250	Mevcut: 27.31			
	1 Yıl Ort. 5643	Alt Bant: 26.17	26.17	24.57	22.76
HAM PETROL	1 Haf. Or 21012	Üst Bant: 85.64	85.64	86.57	97.78
	1 Ay Ort. 19187	Mevcut: 83.19			
	1 Yıl Ort. 22180	Alt Bant: 80.74	80.74	79.80	68.60
PALADYUM	1 Haf. Or 3226	Üst Bant: 1053.12	1053.12	1089.80	1410.18
	1 Ay Ort. 4034	Mevcut: 1022.91			
	1 Yıl Ort. 4476	Alt Bant: 992.71	992.71	956.02	635.64
PLATIN	1 Haf. Or 202350	Üst Bant: 941.92	941.92	970.77	1053.51
	1 Ay Ort. 241625	Mevcut: 910.70			
	1 Yıl Ort. 226129	Alt Bant: 879.48	879.48	850.63	767.89
ALUMINYUM	1 Haf. Or 139	Üst Bant: 1.01	1.01	1.02	1.20
	1 Ay Ort. 104	Mevcut: 0.9869			
	1 Yıl Ort. 212	Alt Bant: 0.96	0.96	0.96	0.77
KAKAO	1 Haf. Or 78360	Üst Bant: 11448.50	11448.50	11779.50	14876.50
	1 Ay Ort. 59955	Mevcut: 10444.00			
	1 Yıl Ort. 15594	Alt Bant: 9439.50	9439.50	9108.50	6011.50
ŞEKER	1 Haf. Or 4280	Üst Bant: 20.03	20.03	21.53	24.14
	1 Ay Ort. 5185	Mevcut: 19.61			
	1 Yıl Ort. 6709	Alt Bant: 19.19	19.19	17.70	15.08
BUĞDAY	1 Haf. Or 1735	Üst Bant: 629.50	629.50	635.25	729.63
	1 Ay Ort. 1615	Mevcut: 602.75			
	1 Yıl Ort. 1973	Alt Bant: 576.00	576.00	570.25	475.88
MISIR	1 Haf. Or 61000	Üst Bant: 461.25	461.25	466.88	563.00
	1 Ay Ort. 78875	Mevcut: 452.5000			
	1 Yıl Ort. 112768	Alt Bant: 443.75	443.75	438.13	342.00
SOYA FASULYESİ	1 Haf. Or 157000	Üst Bant: 1201.25	1201.25	1213.13	1348.88
	1 Ay Ort. 175375	Mevcut: 1182.00			
	1 Yıl Ort. 236895	Alt Bant: 1162.75	1162.75	1150.88	1015.13
AUDCAD	1 Haf. Or 50	Üst Bant: 0.8915	0.8915	0.8977	0.9141
	1 Ay Ort. 53	Mevcut: 0.8864			
	1 Yıl Ort. 62	Alt Bant: 0.8814	0.8814	0.8751	0.8588
NZDCHF	1 Haf. Or 50	Üst Bant: 0.5477	0.5477	0.5515	0.5657
	1 Ay Ort. 45	Mevcut: 0.5409			
	1 Yıl Ort. 48	Alt Bant: 0.5341	0.5341	0.5303	0.5162

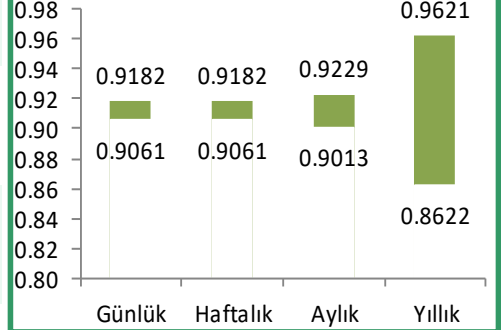
USDJPY İÇİN HEDEF ARALIK



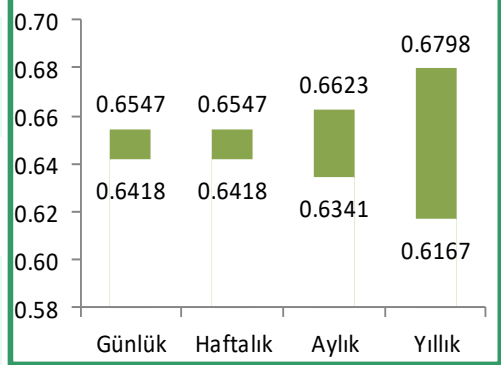
GBPUSD İÇİN HEDEF ARALIK



USDCHF İÇİN HEDEF ARALIK



AUDUSD İÇİN HEDEF ARALIK



* Tabloda kullanılan ifadelerde; 1 Haf. Ort: 1 Haftalık Ortalama Günlük Bandı, 1 Ay Ort: 1 Aylık Ortalama Günlük Bandı, 1 Yıl Ort: 1 Yıllık Ortalama Günlük Bandı gösterir. Bant sütunundaki rakamlar; pariteler için kaç piplik, altın için kaç dolarlık bant içinde hareket ettiğini gösterir. Mevcut rakamlar ise paritelerin 1 gün önceki kapanış değerini gösterir.

PARİTELERİN HAREKETLİ ORTALAMALARI

	5 Günlük HO	20 Günlük HO	50 Günlük HO	100 Günlük HO
EUR/USD	1.0673	1.0729	1.0786	1.0809
USD/TRY	32.5036	32.3035	31.8116	30.8747
EUR/TRY	34.7002	34.6867	34.3466	33.4076
ALTIN	2347.38	2312.77	2221.47	2140.32
GÜMÜŞ	27.75	27.20	25.76	24.76
BRENT	87.22	87.57	85.65	84.06
HAM PETROL	82.82	83.17	81.24	79.63
USD/JPY	154.59	153.11	151.32	149.68
GBP/USD	1.2419	1.2516	1.2590	1.2599
USD/CHF	0.9116	0.9066	0.8959	0.8888
AUD/USD	0.6454	0.6492	0.6527	0.6544
NZD/USD	0.5918	0.5963	0.6025	0.6058
EUR/JPY	165.01	164.28	163.20	161.77
GBP/JPY	192.00	191.64	190.50	188.57
EUR/GBP	0.8594	0.8571	0.8566	0.8579
USD/CAD	1.3713	1.3670	1.3598	1.3558
NZD/JPY	91.51	91.30	91.15	90.66
EUR/AUD	1.6539	1.6527	1.6526	1.6517
GBP/CHF	1.1321	1.1345	1.1277	1.1195
AUD/JPY	99.81	99.41	98.75	97.94
EUR/CHF	0.9730	0.9727	0.9663	0.9607
AUD/NZD	1.0907	1.0889	1.0833	1.0802
CHF/JPY	169.59	168.88	168.90	168.43
GBP/AUD	1.9238	1.9278	1.9290	1.9252
CAD/JPY	112.74	112.01	111.27	110.39
EUR/CAD	1.4637	1.4666	1.4666	1.4653
GBP/CAD	1.7031	1.7108	1.7118	1.7080
AUD/CAD	0.8854	0.8875	0.8875	0.8873
NZD/CHF	0.5396	0.5406	0.5397	0.5385
AUD/CHF	0.5885	0.5886	0.5847	0.5815
EUR/NZD	1.8033	1.7994	1.7903	1.7842
GBP/NZD	2.0980	2.0990	2.0897	2.0796
CAD/CHF	0.6648	0.6633	0.6589	0.6555
NZD/CAD	0.8117	0.8151	0.8193	0.8214
USD/HUF	368.87	366.58	363.45	360.28
USD/MXN	16.9997	16.8017	16.8285	16.9632
USD/NOK	10.9641	10.8664	10.7395	10.6772
USD/ZAR	19.1232	18.9498	18.8927	18.8501
EUR/HUF	393.67	393.24	391.94	389.34
EUR/ZAR	20.3821	20.3216	20.3764	20.3751
EUR/NOK	11.7007	11.6562	11.5812	11.5387
EUR/SEK	11.6099	11.5473	11.4440	11.4104
USD/SEK	10.8753	10.7635	10.6126	10.5596
PALADYUM	1024.08	1026.74	1015.87	1031.18
PLATIN	928.90	937.59	927.46	923.83
ALUMINYUM	0.97	0.97	0.98	1.00
KAKAO	10714.53	9934.50	8452.98	6989.46
BUGDAY	580.99	566.27	566.75	576.98
MISIR	446.71	440.52	439.98	449.72
SOYA FASULYESI	1172.47	1175.19	1186.79	1216.22

* Tabloda belirtilen rakamlar; paritelerin kapanış fiyatları ile sırasıyla 5, 20, 50, 100 günlük üssel hareketli ortalamaları esas alınarak oluşturulmuştur.

TEKNİK İNDİKATÖRLERDE SON DURUM (GÜNLÜK)

	HAR. O. (5,20)	RSI	STOCHASTIC	MACD	MOM	ROC	CCI	PARABOLIC	WILLIAMS %R
EUR/USD	SAT 10.04.2024	AL 17.04.2024	AL 17.04.2024	SAT 10.04.2024	SAT 10.04.2024	SAT 22.03.2024	AL 18.04.2024	SAT 10.04.2024	AL 19.04.2024
USD/TRY	AL 11.04.2024	SAT 17.04.2024	SAT 12.04.2024	SAT 23.04.2024	AL 12.04.2024	AL 9.04.2024	SAT 22.04.2024	AL 12.04.2024	AL 24.04.2024
EUR/TRY	AL 24.04.2024	SAT 21.03.2024	AL 24.04.2024	SAT 21.03.2024	AL 23.04.2024	AL 22.04.2024	SAT 22.04.2024	AL 19.04.2024	AL 23.04.2024
ALTIN	AL 23.02.2024	SAT 22.04.2024	SAT 22.04.2024	SAT 22.04.2024	SAT 22.04.2024	AL 28.02.2024	SAT 22.04.2024	SAT 15.04.2024	SAT 12.04.2024
GÜMÜŞ	AL 4.03.2024	SAT 16.04.2024	SAT 22.04.2024	SAT 22.04.2024	SAT 22.04.2024	AL 29.02.2024	AL 24.04.2024	SAT 19.04.2024	SAT 12.04.2024
BRENT	SAT 19.04.2024	SAT 9.04.2024	AL 23.04.2024	SAT 15.04.2024	SAT 17.04.2024	SAT 18.04.2024	AL 23.04.2024	SAT 15.04.2024	SAT 5.04.2024
HAM PETROL	SAT 19.04.2024	SAT 9.04.2024	AL 23.04.2024	SAT 12.04.2024	SAT 16.04.2024	SAT 18.04.2024	AL 23.04.2024	SAT 15.04.2024	AL 24.04.2024
USD/JPY	AL 20.03.2024	AL 15.12.2023	AL 18.04.2024	AL 19.03.2024	AL 5.04.2024	AL 19.03.2024	SAT 19.04.2024	AL 15.03.2024	AL 18.04.2024
GBP/USD	SAT 21.03.2024	AL 23.04.2024	AL 22.04.2024	SAT 10.04.2024	SAT 10.04.2024	SAT 22.03.2024	AL 23.04.2024	SAT 10.04.2024	AL 22.04.2024
USD/CHF	AL 18.03.2024	SAT 11.04.2024	AL 22.04.2024	SAT 18.04.2024	AL 24.04.2024	AL 14.03.2024	SAT 17.04.2024	SAT 19.04.2024	SAT 16.04.2024
AUD/USD	SAT 15.04.2024	SAT 28.12.2023	AL 19.04.2024	SAT 12.04.2024	SAT 12.04.2024	SAT 12.04.2024	AL 22.04.2024	SAT 12.04.2024	AL 22.04.2024
NZD/USD	SAT 15.03.2024	SAT 2.01.2024	AL 18.04.2024	AL 24.04.2024	SAT 12.04.2024	SAT 12.04.2024	AL 22.04.2024	SAT 12.04.2024	AL 22.04.2024
EUR/JPY	AL 20.03.2024	SAT 27.02.2024	AL 16.04.2024	AL 23.04.2024	AL 22.04.2024	AL 16.04.2024	SAT 10.04.2024	AL 22.04.2024	AL 16.04.2024
GBP/JPY	AL 20.03.2024	SAT 21.03.2024	AL 23.04.2024	SAT 12.04.2024	AL 23.04.2024	AL 15.04.2024	AL 23.04.2024	SAT 12.04.2024	AL 23.04.2024
EUR/GBP	AL 19.04.2024	AL 7.12.2023	SAT 24.04.2024	AL 19.04.2024	AL 19.04.2024	AL 17.04.2024	SAT 24.04.2024	AL 19.04.2024	AL 17.04.2024
USD/CAD	AL 19.03.2024	SAT 17.04.2024	SAT 17.04.2024	SAT 23.04.2024	SAT 23.04.2024	AL 5.04.2024	SAT 18.04.2024	SAT 22.04.2024	SAT 17.04.2024
NZD/JPY	AL 8.04.2024	SAT 27.02.2024	AL 17.04.2024	AL 4.04.2024	AL 23.04.2024	AL 11.04.2024	SAT 12.04.2024	SAT 19.04.2024	AL 22.04.2024
EUR/AUD	AL 18.04.2024	SAT 27.04.2023	SAT 22.04.2024	SAT 24.04.2024	AL 16.04.2024	SAT 24.04.2024	SAT 22.04.2024	SAT 24.04.2024	SAT 22.04.2024
GBP/CHF	SAT 16.04.2024	SAT 28.03.2024	AL 19.04.2024	SAT 4.04.2024	SAT 12.04.2024	SAT 12.04.2024	AL 23.04.2024	SAT 12.04.2024	AL 23.04.2024
AUD/JPY	AL 23.04.2024	SAT 10.04.2024	AL 19.04.2024	AL 24.04.2024	AL 23.04.2024	AL 15.04.2024	AL 22.04.2024	AL 23.04.2024	AL 22.04.2024
EUR/CHF	SAT 16.04.2024	SAT 28.03.2024	AL 18.04.2024	SAT 10.04.2024	AL 24.04.2024	SAT 12.04.2024	AL 22.04.2024	SAT 12.04.2024	AL 19.04.2024
AUD/NZD	AL 24.04.2024	SAT 10.04.2024	AL 19.04.2024	SAT 10.04.2024	AL 23.04.2024	AL 23.04.2024	AL 19.04.2024	AL 24.04.2024	AL 19.04.2024
CHF/JPY	AL 16.04.2024	SAT 16.11.2023	SAT 19.04.2024	AL 5.04.2024	AL 15.04.2024	AL 15.04.2024	SAT 23.04.2024	AL 15.04.2024	SAT 23.04.2024
GBP/AUD	SAT 23.04.2024	SAT 19.01.2024	SAT 19.04.2024	SAT 23.04.2024	SAT 23.04.2024	SAT 19.04.2024	SAT 18.04.2024	SAT 22.04.2024	SAT 19.04.2024
CAD/JPY	AL 20.03.2024	AL 8.12.2023	AL 15.04.2024	AL 18.04.2024	AL 17.04.2024	AL 15.04.2024	AL 15.04.2024	AL 15.04.2024	AL 15.04.2024
EUR/CAD	SAT 16.04.2024	SAT 21.11.2023	SAT 18.04.2024	SAT 12.04.2024	SAT 18.04.2024	SAT 22.04.2024	AL 24.04.2024	SAT 15.04.2024	SAT 18.04.2024
GBP/CAD	SAT 19.04.2024	SAT 15.11.2023	AL 24.04.2024	SAT 18.04.2024	SAT 18.04.2024	SAT 19.04.2024	AL 24.04.2024	SAT 19.04.2024	SAT 17.04.2024
AUD/CAD	SAT 18.04.2024	AL 9.02.2024	AL 22.04.2024	SAT 16.04.2024	SAT 16.04.2024	SAT 22.04.2024	AL 23.04.2024	SAT 16.04.2024	AL 24.04.2024
NZD/CHF	SAT 17.04.2024	AL 23.10.2023	AL 19.04.2024	SAT 15.04.2024	SAT 15.04.2024	SAT 18.04.2024	AL 22.04.2024	AL 24.04.2024	AL 22.04.2024
AUD/CHF	SAT 16.04.2024	SAT 10.04.2024	AL 19.04.2024	SAT 12.04.2024	SAT 15.04.2024	AL 24.04.2024	AL 22.04.2024	AL 23.04.2024	AL 19.04.2024
EUR/NZD	AL 19.04.2024	SAT 26.03.2024	SAT 22.04.2024	SAT 4.04.2024	AL 16.04.2024	AL 23.04.2024	SAT 22.04.2024	AL 16.04.2024	SAT 24.04.2024
GBP/NZD	SAT 22.04.2024	SAT 23.01.2024	SAT 18.04.2024	SAT 4.04.2024	AL 24.04.2024	SAT 17.04.2024	AL 23.04.2024	SAT 22.04.2024	SAT 19.04.2024
CAD/CHF	AL 24.04.2024	SAT 3.04.2024	AL 18.04.2024	SAT 9.04.2024	AL 22.04.2024	AL 24.04.2024	AL 22.04.2024	AL 22.04.2024	AL 19.04.2024
NZD/CAD	SAT 18.04.2024	AL 2.04.2024	AL 24.04.2024	SAT 19.04.2024	SAT 17.04.2024	SAT 23.04.2024	AL 24.04.2024	SAT 15.04.2024	SAT 15.04.2024
USD/HUF	AL 15.04.2024	AL 15.11.2023	SAT 19.04.2024	AL 12.04.2024	AL 12.04.2024	AL 12.04.2024	SAT 17.04.2024	AL 12.04.2024	SAT 23.04.2024
USD/MXN	AL 16.04.2024	AL 9.04.2024	SAT 19.04.2024	AL 12.04.2024	AL 12.04.2024	AL 15.04.2024	SAT 23.04.2024	AL 12.04.2024	SAT 19.04.2024
USD/NOK	AL 10.04.2024	AL 28.12.2023	SAT 19.04.2024	SAT 24.04.2024	AL 15.04.2024	AL 21.03.2024	SAT 22.04.2024	AL 11.04.2024	SAT 22.04.2024
USD/ZAR	AL 16.04.2024	SAT 26.05.2023	SAT 22.04.2024	AL 12.04.2024	AL 15.04.2024	AL 15.04.2024	SAT 22.04.2024	AL 12.04.2024	SAT 23.04.2024
EUR/HUF	AL 18.04.2024	SAT 13.03.2024	SAT 19.04.2024	AL 17.04.2024	AL 16.04.2024	AL 23.04.2024	AL 10.04.2024	AL 16.04.2024	SAT 23.04.2024
EUR/ZAR	AL 19.04.2024	AL 26.07.2023	SAT 23.04.2024	AL 17.04.2024	AL 17.04.2024	AL 22.04.2024	AL 15.04.2024	AL 16.04.2024	AL 12.04.2024
EUR/NOK	AL 17.04.2024	SAT 2.04.2024	SAT 22.04.2024	SAT 23.04.2024	AL 16.04.2024	AL 22.04.2024	SAT 23.04.2024	SAT 24.04.2024	SAT 24.04.2024
EUR/SEK	AL 15.03.2024	SAT 19.04.2024	SAT 19.04.2024	SAT 23.04.2024	AL 16.04.2024	AL 13.03.2024	SAT 22.04.2024	AL 12.04.2024	SAT 19.04.2024
USD/SEK	AL 18.03.2024	SAT 19.04.2024	SAT 19.04.2024	SAT 24.04.2024	AL 10.04.2024	AL 14.03.2024	SAT 19.04.2024	AL 11.04.2024	SAT 19.04.2024
PALADYUM	SAT 22.04.2024	AL 12.02.2024	AL 23.04.2024	SAT 16.04.2024	SAT 19.04.2024	AL 8.04.2024	SAT 15.04.2024	SAT 19.04.2024	SAT 15.04.2024
PLATIN	SAT 22.04.2024	SAT 29.12.2023	AL 24.04.2024	SAT 18.04.2024	SAT 19.04.2024	SAT 22.04.2024	SAT 15.04.2024	SAT 17.04.2024	SAT 12.04.2024
ALUMINYUM	SAT 17.11.2023	AL 12.12.2023	AL 8.12.2023	AL 15.12.2023	AL 14.12.2023	AL 15.12.2023	AL 12.12.2023	SAT 16.08.2023	AL 14.12.2023
KAKAO	AL 16.01.2024	SAT 22.04.2024	SAT 23.04.2024	SAT 23.04.2024	AL 10.04.2024	AL 12.01.2024	SAT 23.04.2024	AL 11.04.2024	SAT 22.04.2024
BUGDAY	AL 25.03.2024	AL 2.10.2023	AL 19.04.2024	AL 19.03.2024	AL 19.04.2024	AL 19.04.2024	SAT 15.04.2024	AL 22.04.2024	AL 19.04.2024
MISIR	AL 12.04.2024	AL 26.02.2024	AL 22.04.2024	AL 11.04.2024	AL 12.04.2024	AL 19.04.2024	SAT 17.04.2024	AL 12.04.2024	AL 19.04.2024
SOYA FASULYESI	SAT 3.04.2024	AL 26.02.2024	AL 22.04.2024	AL 23.04.2024	AL 22.04.2024	AL 24.04.2024	AL 19.04.2024	SAT 18.04.2024	AL 19.04.2024

* Tabloda kullanılan ifadelerde; 5 ve 20 günlük Hareketli Ortalama, MACD, RSI, MOM, ROC, CCI, STOCHASTIC, WILLIAMS %R, PARABOLIC gibi indikatörlerin parite üzerinde oluşturduğu günlük AL-SAT sinyalleri gösterilmiştir.

TEKNİK İNDİKATÖRLERDE SON DURUM (HAFTALIK)

	HAR. O. (5,20)	RSI	STOCHASTIC	MACD	MOM	ROC	CCI	PARABOLIC	WILLIAMS %R
EUR/USD	SAT 19.02.2024	AL 17.10.2022	SAT 18.03.2024	SAT 5.02.2024	SAT 8.04.2024	SAT 18.03.2024	AL 19.02.2024	SAT 29.01.2024	SAT 8.04.2024
USD/TRY	AL 27.09.2021	SAT 20.12.2021	SAT 11.03.2024	SAT 1.04.2024	AL 21.02.2022	AL 28.03.2022	SAT 22.04.2024	AL 11.09.2023	SAT 11.03.2024
EUR/TRY	AL 4.10.2021	SAT 6.02.2023	SAT 18.03.2024	SAT 18.03.2024	AL 16.10.2023	AL 30.10.2023	SAT 1.04.2024	AL 19.02.2024	SAT 11.03.2024
ALTIN	AL 30.10.2023	SAT 14.03.2022	SAT 22.04.2024	AL 26.02.2024	AL 26.02.2024	AL 13.11.2023	SAT 2.01.2024	AL 4.03.2024	SAT 22.04.2024
GÜMÜŞ	AL 11.03.2024	SAT 22.04.2024	SAT 8.04.2024	AL 4.03.2024	AL 4.03.2024	AL 11.03.2024	AL 29.01.2024	AL 4.03.2024	SAT 22.04.2024
BRENT	AL 26.02.2024	SAT 28.03.2022	SAT 15.04.2024	AL 12.02.2024	AL 5.02.2024	AL 12.02.2024	SAT 15.04.2024	AL 22.01.2024	SAT 15.04.2024
HAM PETROL	AL 26.02.2024	SAT 28.03.2022	SAT 15.04.2024	AL 12.02.2024	AL 5.02.2024	AL 12.02.2024	SAT 15.04.2024	AL 29.01.2024	SAT 8.04.2024
USD/JPY	AL 5.02.2024	SAT 13.11.2023	AL 18.03.2024	AL 12.02.2024	AL 29.01.2024	AL 19.02.2024	SAT 26.02.2024	AL 15.01.2024	AL 11.03.2024
GBP/USD	SAT 8.04.2024	SAT 17.07.2023	SAT 18.03.2024	SAT 18.03.2024	SAT 8.04.2024	SAT 18.03.2024	SAT 18.03.2024	SAT 1.04.2024	SAT 11.03.2024
USD/CHF	AL 26.02.2024	AL 2.01.2024	SAT 22.04.2024	AL 5.02.2024	AL 12.02.2024	AL 26.02.2024	SAT 4.03.2024	AL 22.01.2024	SAT 15.04.2024
AUD/USD	SAT 12.02.2024	AL 17.10.2022	AL 22.04.2024	SAT 5.02.2024	SAT 8.04.2024	SAT 26.02.2024	AL 22.04.2024	SAT 15.04.2024	AL 22.04.2024
NZD/USD	SAT 18.03.2024	AL 17.10.2022	AL 22.04.2024	SAT 11.03.2024	SAT 12.02.2024	SAT 4.03.2024	SAT 2.01.2024	SAT 15.01.2024	AL 22.04.2024
EUR/JPY	AL 22.01.2024	SAT 27.11.2023	AL 15.04.2024	AL 19.02.2024	AL 29.01.2024	AL 4.03.2024	SAT 8.04.2024	AL 12.02.2024	AL 15.04.2024
GBP/JPY	AL 22.01.2024	SAT 27.11.2023	AL 22.04.2024	AL 29.01.2024	AL 29.01.2024	AL 2.01.2024	SAT 25.03.2024	AL 15.01.2024	AL 22.04.2024
EUR/GBP	AL 22.04.2024	SAT 26.09.2022	AL 15.04.2024	AL 1.04.2024	AL 25.03.2024	AL 15.04.2024	AL 5.02.2024	AL 18.03.2024	AL 11.03.2024
USD/CAD	AL 11.03.2024	SAT 17.10.2022	SAT 22.04.2024	AL 26.02.2024	AL 12.02.2024	AL 18.03.2024	SAT 25.03.2024	AL 5.02.2024	SAT 15.04.2024
NZD/JPY	AL 1.05.2023	SAT 25.04.2022	AL 8.04.2024	SAT 11.03.2024	SAT 8.04.2024	AL 11.03.2024	SAT 4.03.2024	SAT 11.03.2024	AL 22.04.2024
EUR/AUD	AL 5.02.2024	SAT 1.05.2023	SAT 22.04.2024	SAT 22.04.2024	SAT 22.04.2024	SAT 22.04.2024	AL 15.04.2024	AL 15.01.2024	SAT 1.04.2024
GBP/CHF	AL 12.02.2024	AL 26.09.2022	SAT 18.03.2024	AL 22.01.2024	AL 5.02.2024	AL 12.02.2024	SAT 8.04.2024	AL 22.01.2024	SAT 8.04.2024
AUD/JPY	AL 8.05.2023	SAT 13.06.2022	AL 22.04.2024	AL 25.03.2024	AL 5.02.2024	AL 11.03.2024	SAT 15.04.2024	AL 12.02.2024	AL 22.04.2024
EUR/CHF	AL 4.03.2024	AL 26.09.2022	SAT 25.03.2024	AL 12.02.2024	AL 12.02.2024	AL 4.03.2024	SAT 15.04.2024	AL 2.01.2024	AL 5.02.2024
AUD/NZD	AL 25.03.2024	AL 19.12.2022	AL 22.04.2024	AL 11.03.2024	AL 11.03.2024	AL 11.03.2024	SAT 15.04.2024	AL 18.03.2024	AL 26.02.2024
CHF/JPY	SAT 25.03.2024	SAT 27.11.2023	AL 15.04.2024	SAT 18.09.2023	SAT 4.03.2024	SAT 8.04.2024	AL 15.04.2024	SAT 25.03.2024	SAT 26.02.2024
GBP/AUD	AL 29.01.2024	SAT 21.08.2023	SAT 12.02.2024	SAT 1.04.2024	SAT 1.04.2024	SAT 22.04.2024	SAT 19.02.2024	SAT 1.04.2024	SAT 18.03.2024
CAD/JPY	AL 29.01.2024	SAT 3.07.2023	AL 25.03.2024	AL 18.03.2024	AL 15.01.2024	AL 15.01.2024	SAT 8.04.2024	AL 15.01.2024	AL 15.04.2024
EUR/CAD	AL 11.03.2024	SAT 2.01.2023	SAT 8.04.2024	SAT 22.04.2024	AL 19.02.2024	SAT 15.04.2024	SAT 18.03.2024	SAT 22.01.2024	SAT 15.04.2024
GBP/CAD	AL 20.11.2023	AL 26.09.2022	SAT 18.03.2024	SAT 8.04.2024	SAT 22.04.2024	SAT 15.04.2024	SAT 18.03.2024	SAT 1.04.2024	SAT 18.03.2024
AUD/CAD	SAT 5.02.2024	SAT 3.08.2020	SAT 15.04.2024	AL 22.04.2024	AL 1.04.2024	AL 22.04.2024	SAT 15.04.2024	AL 1.04.2024	AL 22.04.2024
NZD/CHF	AL 19.02.2024	AL 28.08.2023	AL 22.04.2024	AL 18.09.2023	SAT 15.04.2024	AL 25.03.2024	SAT 26.02.2024	SAT 22.01.2024	AL 22.04.2024
AUD/CHF	AL 4.03.2024	AL 28.08.2023	AL 22.04.2024	AL 5.02.2024	AL 26.02.2024	AL 4.03.2024	SAT 15.04.2024	AL 18.03.2024	AL 22.04.2024
EUR/NZD	AL 18.03.2024	SAT 23.03.2020	SAT 22.04.2024	AL 11.03.2024	AL 26.02.2024	AL 4.03.2024	SAT 22.04.2024	AL 22.01.2024	SAT 22.04.2024
GBP/NZD	AL 29.01.2024	SAT 28.08.2023	SAT 8.04.2024	AL 26.02.2024	AL 22.01.2024	AL 26.02.2024	SAT 22.04.2024	AL 15.01.2024	SAT 8.04.2024
CAD/CHF	AL 19.02.2024	AL 13.03.2023	AL 22.04.2024	AL 29.01.2024	AL 5.02.2024	AL 19.02.2024	SAT 15.04.2024	AL 5.02.2024	AL 22.04.2024
NZD/CAD	SAT 18.03.2024	SAT 19.12.2022	SAT 15.04.2024	SAT 11.03.2024	SAT 26.02.2024	SAT 26.02.2024	AL 8.04.2024	SAT 18.03.2024	SAT 15.04.2024
USD/HUF	AL 12.02.2024	SAT 10.10.2022	AL 8.04.2024	AL 29.01.2024	AL 15.01.2024	AL 5.02.2024	SAT 25.03.2024	AL 29.01.2024	SAT 22.04.2024
USD/MXN	SAT 27.11.2023	AL 31.07.2023	AL 8.04.2024	AL 15.04.2024	SAT 22.04.2024	SAT 22.04.2024	AL 15.04.2024	AL 15.04.2024	AL 8.04.2024
USD/NOK	AL 18.03.2024	SAT 3.10.2022	AL 11.03.2024	AL 11.03.2024	AL 12.02.2024	AL 18.03.2024	AL 8.01.2024	AL 25.03.2024	AL 15.01.2024
USD/ZAR	AL 8.04.2024	SAT 29.05.2023	AL 8.04.2024	AL 15.04.2024	SAT 22.04.2024	AL 18.03.2024	SAT 4.03.2024	AL 22.01.2024	AL 15.04.2024
EUR/HUF	AL 5.02.2024	SAT 11.07.2022	SAT 11.03.2024	AL 22.01.2024	AL 8.01.2024	AL 22.01.2024	SAT 25.03.2024	AL 22.01.2024	SAT 25.03.2024
EUR/ZAR	SAT 1.04.2024	SAT 5.06.2023	AL 15.04.2024	SAT 18.03.2024	SAT 22.04.2024	SAT 8.04.2024	AL 15.04.2024	SAT 1.04.2024	AL 22.04.2024
EUR/NOK	AL 18.03.2024	SAT 29.05.2023	SAT 22.04.2024	AL 11.03.2024	AL 19.02.2024	AL 18.03.2024	SAT 22.04.2024	AL 11.03.2024	AL 29.01.2024
EUR/SEK	AL 25.03.2024	AL 25.12.2023	SAT 22.04.2024	AL 18.03.2024	AL 18.03.2024	AL 18.03.2024	AL 2.01.2024	AL 15.01.2024	SAT 22.04.2024
USD/SEK	AL 25.03.2024	SAT 24.10.2022	SAT 22.04.2024	AL 18.03.2024	AL 11.03.2024	AL 18.03.2024	AL 2.01.2024	AL 22.01.2024	AL 11.03.2024
PALADYUM	AL 1.04.2024	AL 13.11.2023	SAT 18.03.2024	AL 19.02.2024	AL 11.03.2024	AL 8.04.2024	SAT 15.04.2024	AL 8.04.2024	AL 19.02.2024
PLATIN	AL 8.04.2024	SAT 22.02.2021	SAT 15.04.2024	AL 11.03.2024	AL 1.04.2024	AL 8.04.2024	SAT 22.04.2024	AL 8.04.2024	SAT 22.04.2024
ALUMINYUM	SAT 4.12.2023	SAT 7.03.2022	AL 11.12.2023	AL 21.08.2023	AL 11.12.2023	AL 11.12.2023	AL 11.12.2023	SAT 14.08.2023	AL 11.12.2023
KAKAO	AL 31.10.2022	SAT 26.12.2023	SAT 22.04.2024	AL 30.10.2023	AL 9.10.2023	AL 24.10.2022	SAT 26.12.2023	AL 16.01.2024	SAT 22.04.2024
BUGDAY	SAT 12.02.2024	SAT 14.03.2022	AL 18.03.2024	AL 8.04.2024	AL 15.04.2024	AL 22.04.2024	AL 25.03.2024	AL 22.04.2024	AL 18.03.2024
MISIR	SAT 27.02.2023	AL 26.02.2024	AL 8.04.2024	AL 4.03.2024	AL 8.04.2024	AL 22.04.2024	AL 4.03.2024	AL 18.03.2024	AL 26.02.2024
SOYA FASULYESI	SAT 18.12.2023	AL 4.03.2024	AL 22.04.2024	AL 25.03.2024	AL 22.04.2024	SAT 2.01.2024	AL 4.03.2024	AL 18.03.2024	AL 26.02.2024

* Tabloda kullanılan ifadelerde; 5 ve 20 günlük Hareketli Ortalama, MACD, RSI, MOM, ROC, CCI, STOCHASTIC, WILLIAMS %R, PARABOLIC gibi indikatörlerin parite üzerinde oluşturduğu haftalık AL-SAT sinyalleri gösterilmiştir.

VOLATİLİTE ENDEKSİ			
	Haftalık	Aylık	Yıllık
EUR/USD	33	33	40
USD/TRY	23	28	80
EUR/TRY	35	47	90
ALTIN	118	90	76
GÜMÜŞ	192	191	158
BRENT	127	102	164
HAM PETROL	135	114	179
USD/JPY	20	35	52
GBP/USD	43	37	44
USD/CHF	15	33	43
AUD/USD	43	50	59
NZD/USD	42	48	59
EUR/JPY	19	38	50
GBP/JPY	44	40	52
EUR/GBP	34	19	25
USD/CAD	26	28	34
NZD/JPY	37	42	56
EUR/AUD	28	31	44
GBP/CHF	47	31	33
AUD/JPY	33	46	56
EUR/CHF	24	29	34
AUD/NZD	14	21	31
CHF/JPY	12	39	50
GBP/AUD	42	34	43
CAD/JPY	16	35	52
EUR/CAD	21	21	36
GBP/CAD	42	28	36
AUD/CAD	20	31	39
NZD/CHF	42	45	55
AUD/CHF	43	45	47
EUR/NZD	31	32	45
GBP/NZD	48	34	43
CAD/CHF	27	31	40
NZD/CAD	19	32	43
USD/HUF	63	58	70
USD/MXN	73	53	66
USD/NOK	41	58	75
USD/ZAR	39	65	88
EUR/HUF	31	39	46
EUR/ZAR	26	47	73
EUR/NOK	38	34	55
EUR/SEK	30	33	47
USD/SEK	42	59	71
PALADYUM	98	260	219
PLATIN	67	148	144
ALUMINYUM	124	79	371
KAKAO	510	374	210
BUGDAY	198	179	218
MISIR	109	117	182
SOYA FASULYESİ	99	92	150

* Tablodaki endeks rakamlarında; volatilitesi, yani oynaklığı, en düşük olan endeksler derecesine göre koyu yeşilden açık yeşile, volatilitesi ortalama olanlar turuncu renk ile, volatilitesi yüksek olanlar derecesine göre açık kırmızıdan koyu kırmızıya doğru renklendirilmiştir.

KORELASYON TABLOSU							
	EURUSD	USDTRY	EURTRY	XAUUSD	USDJPY	GBPUSD	USDCHF
EUR/USD	3	3	2	2	3	3	3
USD/TRY	3	3	1	2	3	3	3
EUR/TRY	2	1	3	2	2	2	2
ALTIN	2	2	2	3	2	2	2
GÜMÜŞ	2	1	2	3	2	2	2
BRENT	1	2	1	1	2	2	1
HAM PETROL	2	2	1	1	2	2	1
USD/JPY	3	3	2	2	3	3	3
GBP/USD	3	3	2	2	3	3	3
USD/CHF	3	3	2	2	3	3	3
AUD/USD	3	3	2	2	3	3	3
NZD/USD	3	3	2	2	3	3	3
EUR/JPY	1	2	1	2	2	2	2
GBP/JPY	1	1	1	2	2	1	2
EUR/GBP	1	1	1	1	2	2	1
USD/CAD	3	2	2	3	3	3	3
NZD/JPY	1	1	1	2	2	1	2
EUR/AUD	2	2	1	1	1	2	1
GBP/CHF	3	2	2	1	2	3	2
AUD/JPY	1	1	1	2	1	1	1
EUR/CHF	3	2	2	1	2	2	2
AUD/NZD	2	2	2	1	2	2	2
CHF/JPY	2	3	1	2	3	3	2
GBP/AUD	2	1	1	1	1	1	1
CAD/JPY	2	2	1	1	2	2	2
EUR/CAD	2	2	1	2	1	2	1
GBP/CAD	1	2	1	2	2	2	1
AUD/CAD	2	2	1	2	1	2	1
NZD/CHF	2	2	1	1	2	2	1
AUD/CHF	2	2	2	1	2	2	1
EUR/NZD	1	1	1	1	1	1	1
GBP/NZD	1	1	1	2	1	1	1
CAD/CHF	2	2	2	2	2	2	2
NZD/CAD	1	2	1	2	1	2	1
USD/HUF	3	3	2	1	3	3	3
USD/MXN	3	3	1	2	3	3	2
USD/NOK	3	3	2	2	3	3	3
USD/ZAR	3	3	1	1	3	3	2
EUR/HUF	2	2	1	1	2	2	1
EUR/ZAR	1	2	2	2	1	2	1
EUR/NOK	2	2	1	1	2	2	1
EUR/SEK	3	2	2	2	2	3	2
USD/SEK	3	3	2	2	3	3	3
PALADYUM	1	1	1	2	1	1	1
PLATIN	1	1	2	2	1	1	1
ALUMINYUM	3	2	2	1	2	1	2
KAKAO	3	3	2	2	3	3	2
BUGDAY	2	2	1	1	2	2	2
MISIR	2	3	1	2	3	3	2
SOYA FASULYESİ	2	2	2	3	2	2	2

* Tabloda kullanılan ifadelerde; yeşil tondaki yuvarlak içindeki rakamlar, pozitif korelasyon derecesine göre 1'den 3'e kadar sıralanmıştır. Kırmızı tondaki yuvarlak içindeki rakamlar ise negatif korelasyon derecesine göre 1'den 3'e kadar sıralanmıştır. 1 numara düşük korelasyon, 2 numara orta korelasyon, 3 numara yüksek korelasyonu gösterir.

PİVOT TABLOSU (KLASİK)

	Destek 3	Destek 2	Destek 1	Pivot	Direnç 1	Direnç 2	Direnç 3
EUR/USD	1.0584	1.0612	1.0657	1.0685	1.0730	1.0758	1.0803
USD/TRY	32.3127	32.4113	32.4791	32.5777	32.6455	32.7441	32.8119
EUR/TRY	34.3770	34.5024	34.6677	34.7931	34.9584	35.0838	35.2491
ALTIN	2254.55	2273.06	2297.47	2315.98	2340.39	2358.91	2383.31
GÜMÜŞ	26.14	26.41	26.86	27.12	27.57	27.83	28.28
BRENT	83.65	84.45	85.95	86.74	88.25	89.04	90.55
HAM PETROL	79.04	79.90	81.54	82.41	84.05	84.92	86.56
USD/JPY	154.29	154.42	154.61	154.75	154.93	155.07	155.26
GBP/USD	1.2238	1.2285	1.2367	1.2414	1.2496	1.2543	1.2625
USD/CHF	0.9048	0.9068	0.9094	0.9114	0.9140	0.9160	0.9186
AUD/USD	0.6402	0.6421	0.6452	0.6471	0.6502	0.6521	0.6552
NZD/USD	0.5862	0.5883	0.5907	0.5928	0.5952	0.5973	0.5997
EUR/JPY	163.84	164.23	164.97	165.36	166.10	166.49	167.23
GBP/JPY	189.40	190.12	191.44	192.15	193.47	194.18	195.50
EUR/GBP	0.8526	0.8559	0.8578	0.8611	0.8630	0.8663	0.8682
USD/CAD	1.3581	1.3618	1.3641	1.3678	1.3701	1.3738	1.3761
NZD/JPY	90.82	91.10	91.46	91.74	92.10	92.38	92.74
EUR/AUD	1.6401	1.6444	1.6478	1.6521	1.6555	1.6598	1.6632
GBP/CHF	1.1181	1.1217	1.1285	1.1321	1.1389	1.1425	1.1493
AUD/JPY	99.14	99.41	99.92	100.19	100.69	100.96	101.47
EUR/CHF	0.9657	0.9679	0.9720	0.9742	0.9783	0.9805	0.9846
AUD/NZD	1.0849	1.0868	1.0901	1.0920	1.0953	1.0972	1.1005
CHF/JPY	168.37	168.87	169.29	169.79	170.21	170.71	171.13
GBP/AUD	1.9012	1.9061	1.9126	1.9175	1.9240	1.9289	1.9354
CAD/JPY	112.56	112.72	113.02	113.18	113.48	113.64	113.94
EUR/CAD	1.4522	1.4552	1.4586	1.4616	1.4650	1.4680	1.4714
GBP/CAD	1.6809	1.6856	1.6933	1.6980	1.7057	1.7104	1.7181
AUD/CAD	0.8800	0.8815	0.8839	0.8854	0.8878	0.8893	0.8917
NZD/CHF	0.5346	0.5362	0.5386	0.5402	0.5426	0.5442	0.5466
AUD/CHF	0.5837	0.5854	0.5884	0.5901	0.5931	0.5948	0.5978
EUR/NZD	1.7894	1.7937	1.7989	1.8032	1.8084	1.8127	1.8179
GBP/NZD	2.0737	2.0790	2.0887	2.0940	2.1037	2.1090	2.1187
CAD/CHF	0.6622	0.6633	0.6654	0.6665	0.6686	0.6697	0.6718
NZD/CAD	0.8059	0.8076	0.8091	0.8108	0.8123	0.8140	0.8155
USD/HUF	361.88	364.45	365.88	368.45	369.88	372.45	373.88
USD/MXN	16.6843	16.8166	16.8861	17.0184	17.0879	17.2202	17.2897
USD/NOK	10.7437	10.8209	10.8655	10.9427	10.9873	11.0645	11.1091
USD/ZAR	18.8679	18.9810	19.0480	19.1611	19.2281	19.3412	19.4082
EUR/HUF	390.52	391.75	392.45	393.67	394.38	395.60	396.31
EUR/ZAR	20.2630	20.3405	20.3955	20.4730	20.5280	20.6055	20.6605
EUR/NOK	11.5693	11.6218	11.6492	11.7017	11.7291	11.7816	11.8090
EUR/SEK	11.4893	11.5274	11.5515	11.5896	11.6137	11.6518	11.6759
USD/SEK	10.6803	10.7423	10.7796	10.8416	10.8789	10.9409	10.9782
PALADYUM	959.45	975.08	999.00	1014.62	1038.54	1054.17	1078.09
PLATIN	875.13	888.22	899.46	912.55	923.79	936.88	948.12
ALUMINYUM	0.95	0.96	0.97	0.98	1.00	1.00	1.02
KAKAO	9239.00	9724.00	10084.00	10569.00	10929.00	11414.00	11774.00
BUGDAY	569.67	576.58	589.67	596.58	609.67	616.58	629.67
MISIR	444.42	446.33	449.42	451.33	454.42	456.33	459.42
SOYA FASULYESI	1164.00	1168.50	1175.25	1179.75	1186.50	1191.00	1197.75

* Pivot tablosu destek/direnç seviyelerinin belirlenmesi için kullanılır. Lütfen kullanım sırasında rakamların en son kapanış verileri üzerinden hesaplandığını dikkate alınız.

Bu raporda yer alan bilgi ve yorumlar Şeker Yatırım Menkul Değerler A.Ş. Kaldıraçlı İşlemler Müdürlüğü tarafından güvenilir olduğuna inanılan kaynaklardan yararlanarak hazırlanmıştır. Bu kaynaklardaki hata ve eksikliklerden ve bu bilgilerin ticari amaçlı operasyonlarda kullanılmasından doğabilecek zararlardan Şeker Yatırım Menkul Değerler A.Ş. hiçbir şekilde sorumlu tutulamaz.

PİVOT TABLOSU (CAMARILLA)

	Destek 4	Destek 3	Destek 2	Destek 1	Pivot	Direnç 1	Direnç 2	Direnç 3	Direnç 4
EUR/USD	1.0663	1.0683	1.0690	1.0696	1.0685	1.0710	1.0716	1.0723	1.0743
USD/TRY	32.4553	32.5010	32.5163	32.5315	32.5777	32.5621	32.5773	32.5926	32.6383
EUR/TRY	34.6732	34.7532	34.7798	34.8065	34.7931	34.8597	34.8864	34.9130	34.9930
ALTIN	2298.27	2310.07	2314.01	2317.94	2315.98	2325.81	2329.74	2333.68	2345.48
GÜMÜŞ	26.92	27.11	27.18	27.24	27.12	27.37	27.44	27.51	27.70
BRENT	86.19	86.83	87.04	87.25	86.74	87.67	87.88	88.09	88.72
HAM PETROL	81.81	82.50	82.73	82.96	82.41	83.42	83.65	83.88	84.57
USD/JPY	154.62	154.71	154.74	154.77	154.75	154.83	154.86	154.89	154.98
GBP/USD	1.2379	1.2415	1.2426	1.2438	1.2414	1.2462	1.2474	1.2485	1.2521
USD/CHF	0.9096	0.9108	0.9113	0.9117	0.9114	0.9125	0.9129	0.9134	0.9146
AUD/USD	0.6455	0.6468	0.6473	0.6477	0.6471	0.6487	0.6491	0.6496	0.6510
NZD/USD	0.5907	0.5920	0.5924	0.5928	0.5928	0.5936	0.5940	0.5944	0.5957
EUR/JPY	165.09	165.40	165.50	165.60	165.36	165.81	165.92	166.02	166.33
GBP/JPY	191.64	192.19	192.38	192.57	192.15	192.94	193.13	193.31	193.87
EUR/GBP	0.8567	0.8582	0.8586	0.8591	0.8611	0.8601	0.8606	0.8610	0.8625
USD/CAD	1.3630	1.3647	1.3652	1.3658	1.3678	1.3669	1.3674	1.3680	1.3696
NZD/JPY	91.47	91.64	91.70	91.76	91.74	91.88	91.94	92.00	92.17
EUR/AUD	1.6471	1.6492	1.6499	1.6506	1.6521	1.6520	1.6527	1.6534	1.6555
GBP/CHF	1.1297	1.1325	1.1335	1.1344	1.1321	1.1364	1.1373	1.1383	1.1411
AUD/JPY	100.00	100.21	100.28	100.35	100.19	100.50	100.57	100.64	100.85
EUR/CHF	0.9726	0.9744	0.9749	0.9755	0.9742	0.9767	0.9773	0.9778	0.9796
AUD/NZD	1.0906	1.0921	1.0925	1.0930	1.0920	1.0940	1.0945	1.0949	1.0964
CHF/JPY	169.21	169.47	169.55	169.64	169.79	169.80	169.89	169.97	170.23
GBP/AUD	1.9128	1.9160	1.9170	1.9181	1.9175	1.9201	1.9212	1.9222	1.9254
CAD/JPY	113.07	113.19	113.24	113.28	113.18	113.36	113.40	113.45	113.57
EUR/CAD	1.4586	1.4603	1.4609	1.4615	1.4616	1.4627	1.4633	1.4639	1.4656
GBP/CAD	1.6943	1.6977	1.6988	1.7000	1.6980	1.7022	1.7034	1.7045	1.7079
AUD/CAD	0.8843	0.8853	0.8857	0.8860	0.8854	0.8868	0.8871	0.8875	0.8885
NZD/CHF	0.5387	0.5398	0.5402	0.5405	0.5402	0.5413	0.5416	0.5420	0.5431
AUD/CHF	0.5889	0.5902	0.5906	0.5911	0.5901	0.5919	0.5924	0.5928	0.5941
EUR/NZD	1.7988	1.8014	1.8023	1.8031	1.8032	1.8049	1.8057	1.8066	1.8092
GBP/NZD	2.0902	2.0943	2.0957	2.0970	2.0940	2.0998	2.1012	2.1025	2.1067
CAD/CHF	0.6656	0.6665	0.6668	0.6671	0.6665	0.6677	0.6680	0.6683	0.6692
NZD/CAD	0.8088	0.8097	0.8100	0.8103	0.8108	0.8109	0.8112	0.8115	0.8124
USD/HUF	365.12	366.22	366.58	366.95	368.45	367.68	368.05	368.42	369.52
USD/MXN	16.8446	16.9001	16.9186	16.9371	17.0184	16.9741	16.9926	17.0111	17.0666
USD/NOK	10.8432	10.8767	10.8879	10.8990	10.9427	10.9214	10.9325	10.9437	10.9772
USD/ZAR	19.0158	19.0654	19.0819	19.0984	19.1611	19.1314	19.1479	19.1644	19.2140
EUR/HUF	392.09	392.62	392.80	392.98	393.67	393.33	393.51	393.68	394.21
EUR/ZAR	20.3776	20.4141	20.4262	20.4384	20.4730	20.4626	20.4748	20.4869	20.5234
EUR/NOK	11.6326	11.6545	11.6619	11.6692	11.7017	11.6838	11.6911	11.6985	11.7204
EUR/SEK	11.5413	11.5584	11.5641	11.5698	11.5896	11.5812	11.5869	11.5926	11.6097
USD/SEK	10.7622	10.7895	10.7986	10.8077	10.8416	10.8259	10.8350	10.8441	10.8714
PALADYUM	1001.16	1012.04	1015.66	1019.29	1014.62	1026.54	1030.16	1033.79	1044.66
PLATIN	897.32	904.01	906.24	908.47	912.55	912.93	915.16	917.39	924.08
ALUMINYUM	0.98	0.98	0.98	0.99	0.98	0.99	0.99	0.99	1.00
KAKAO	9979.25	10211.63	10289.08	10366.54	10569.00	10521.46	10598.92	10676.38	10908.75
BUGDAY	591.75	597.25	599.08	600.92	596.58	604.58	606.42	608.25	613.75
MISIR	449.75	451.13	451.58	452.04	451.33	452.96	453.42	453.88	455.25
SOYA FASULYESI	1175.81	1178.91	1179.94	1180.97	1179.75	1183.03	1184.06	1185.09	1188.19

* Pivot tablosu destek/direnç seviyelerinin belirlenmesi için kullanılır. Lütfen kullanım sırasında rakamların en son kapanış verileri üzerinden hesaplandığını dikkate alınız.

PİVOT TABLOSU (WOODIE)

	Destek 4	Destek 3	Destek 2	Destek 1	Pivot	Direnç 1	Direnç 2	Direnç 3	Direnç 4
EUR/USD	1.0511	1.0584	1.0612	1.0657	1.0685	1.0730	1.0758	1.0803	1.0876
USD/TRY	32.1463	32.3127	32.4113	32.4791	32.5777	32.6455	32.7441	32.8119	32.9783
EUR/TRY	34.0863	34.3770	34.5024	34.6677	34.7931	34.9584	35.0838	35.2491	35.5398
ALTIN	2211.62	2254.55	2273.06	2297.47	2315.98	2340.39	2358.91	2383.31	2426.24
GÜMÜŞ	25.43	26.14	26.41	26.86	27.12	27.57	27.83	28.28	29.00
BRENT	81.35	83.65	84.45	85.95	86.74	88.25	89.04	90.55	92.85
HAM PETROL	76.53	79.04	79.90	81.54	82.41	84.05	84.92	86.56	89.07
USD/JPY	153.97	154.29	154.42	154.61	154.75	154.93	155.07	155.26	155.58
GBP/USD	1.2109	1.2238	1.2285	1.2367	1.2414	1.2496	1.2543	1.2625	1.2754
USD/CHF	0.9002	0.9048	0.9068	0.9094	0.9114	0.9140	0.9160	0.9186	0.9232
AUD/USD	0.6352	0.6402	0.6421	0.6452	0.6471	0.6502	0.6521	0.6552	0.6602
NZD/USD	0.5817	0.5862	0.5883	0.5907	0.5928	0.5952	0.5973	0.5997	0.6042
EUR/JPY	162.71	163.84	164.23	164.97	165.36	166.10	166.49	167.23	168.36
GBP/JPY	187.37	189.40	190.12	191.44	192.15	193.47	194.18	195.50	197.54
EUR/GBP	0.8474	0.8526	0.8559	0.8578	0.8611	0.8630	0.8663	0.8682	0.8734
USD/CAD	1.3521	1.3581	1.3618	1.3641	1.3678	1.3701	1.3738	1.3761	1.3821
NZD/JPY	90.17	90.82	91.10	91.46	91.74	92.10	92.38	92.74	93.39
EUR/AUD	1.6324	1.6401	1.6444	1.6478	1.6521	1.6555	1.6598	1.6632	1.6709
GBP/CHF	1.1077	1.1181	1.1217	1.1285	1.1321	1.1389	1.1425	1.1493	1.1597
AUD/JPY	98.37	99.14	99.41	99.92	100.19	100.69	100.96	101.47	102.24
EUR/CHF	0.9594	0.9657	0.9679	0.9720	0.9742	0.9783	0.9805	0.9846	0.9909
AUD/NZD	1.0797	1.0849	1.0868	1.0901	1.0920	1.0953	1.0972	1.1005	1.1057
CHF/JPY	167.45	168.37	168.87	169.29	169.79	170.21	170.71	171.13	172.06
GBP/AUD	1.8898	1.9012	1.9061	1.9126	1.9175	1.9240	1.9289	1.9354	1.9468
CAD/JPY	112.10	112.56	112.72	113.02	113.18	113.48	113.64	113.94	114.40
EUR/CAD	1.4458	1.4522	1.4552	1.4586	1.4616	1.4650	1.4680	1.4714	1.4778
GBP/CAD	1.6685	1.6809	1.6856	1.6933	1.6980	1.7057	1.7104	1.7181	1.7305
AUD/CAD	0.8761	0.8800	0.8815	0.8839	0.8854	0.8878	0.8893	0.8917	0.8956
NZD/CHF	0.5306	0.5346	0.5362	0.5386	0.5402	0.5426	0.5442	0.5466	0.5506
AUD/CHF	0.5790	0.5837	0.5854	0.5884	0.5901	0.5931	0.5948	0.5978	0.6025
EUR/NZD	1.7799	1.7894	1.7937	1.7989	1.8032	1.8084	1.8127	1.8179	1.8274
GBP/NZD	2.0587	2.0737	2.0790	2.0887	2.0940	2.1037	2.1090	2.1187	2.1337
CAD/CHF	0.6590	0.6622	0.6633	0.6654	0.6665	0.6686	0.6697	0.6718	0.6750
NZD/CAD	0.8027	0.8059	0.8076	0.8091	0.8108	0.8123	0.8140	0.8155	0.8187
USD/HUF	357.88	361.88	364.45	365.88	368.45	369.88	372.45	373.88	377.88
USD/MXN	16.4825	16.6843	16.8166	16.8861	17.0184	17.0879	17.2202	17.2897	17.4915
USD/NOK	10.6219	10.7437	10.8209	10.8655	10.9427	10.9873	11.0645	11.1091	11.2309
USD/ZAR	18.6878	18.8679	18.9810	19.0480	19.1611	19.2281	19.3412	19.4082	19.5883
EUR/HUF	388.59	390.52	391.75	392.45	393.67	394.38	395.60	396.31	398.23
EUR/ZAR	20.1305	20.2630	20.3405	20.3955	20.4730	20.5280	20.6055	20.6605	20.7930
EUR/NOK	11.4894	11.5693	11.6218	11.6492	11.7017	11.7291	11.7816	11.8090	11.8889
EUR/SEK	11.4271	11.4893	11.5274	11.5515	11.5896	11.6137	11.6518	11.6759	11.7381
USD/SEK	10.5810	10.6803	10.7423	10.7796	10.8416	10.8789	10.9409	10.9782	11.0775
PALADYUM	919.90	959.45	975.08	999.00	1014.62	1038.54	1054.17	1078.09	1117.63
PLATIN	850.80	875.13	888.22	899.46	912.55	923.79	936.88	948.12	972.45
ALUMINYUM	0.93	0.95	0.96	0.97	0.98	1.00	1.00	1.02	1.04
KAKAO	8394.00	9239.00	9724.00	10084.00	10569.00	10929.00	11414.00	11774.00	12619.00
BUGDAY	549.67	569.67	576.58	589.67	596.58	609.67	616.58	629.67	649.67
MISIR	439.42	444.42	446.33	449.42	451.33	454.42	456.33	459.42	464.42
SOYA FASULYESI	1152.75	1164.00	1168.50	1175.25	1179.75	1186.50	1191.00	1197.75	1209.00

* Pivot tablosu destek/direnç seviyelerinin belirlenmesi için kullanılır. Lütfen kullanım sırasında rakamların en son kapanış verileri üzerinden hesaplandığını dikkate alınız.

Bu raporda yer alan bilgi ve yorumlar Şeker Yatırım Menkul Değerler A.Ş. Kaldıraçlı İşlemler Müdürlüğü tarafından güvenilir olduğuna inanılan kaynaklardan yararlanarak hazırlanmıştır. Bu kaynaklardaki hata ve eksikliklerden ve bu bilgilerin ticari amaçlı operasyonlarda kullanılmasından doğabilecek zararlardan Şeker Yatırım Menkul Değerler A.Ş. hiçbir şekilde sorumlu tutulamaz.

ŞekerFX Ayrıcalıkları

- ✓ Yepyeni arayüz ile geliştirilmiş tümüyle Türkçe İşlem Platformu >>>
- ✓ Dünyada bir ilk! **ANLIK OTOHESAP** ile işlem karmaşıklığına son. Siz değerli yatırımcılarımız için finans mühendislerimiz tarafından geliştirilmiş anlık hesap tekniği ile o anki teminat gereksinimini hiçbir işlem yapmadan görüntüleyebilirsiniz >>>
- ✓ **ANLIK MAKRO HABERLER** ile piyasadaki tüm gelişmelerden anında haberdar olabilirsiniz >>>
- ✓ Anlık olarak güncellenen **OTOMATİK EKONOMİK TAKVİM** sayesinde tüm gelişmeleri beklentileriyle önceden görüntüleyebilir, stratejilerinizi buna göre oluşturabilirsiniz >>>
- ✓ İşlem stratejinizi yazın, gerisini "O" yapsın. **OTOMATİK İŞLEM** özelliği ile tüm stratejilerinizi ekran karşısında olmadan piyasada uygulayabilirsiniz >>>
- ✓ **ONLINE EĞİTİM** ile FX çok kolay. FX eğitiminin yanı sıra temel ve teknik analiz eğitimlerine bir tıkla ulaşabilirsiniz >>>



Herkes gibi siz de **ŞekerFX Hesap** sahibi olmak için hemen bir kullanıcı hesabı oluşturun DEMO hesabı açmak ve **ŞekerFX** platformunu denemek için [tıklayınız](#)
Gerçek hesap açarak dünya piyasalarına anında bağlanmak için [tıklayınız](#)

Şeker Yatırım Menkul Değerler A.Ş. Kaldıraçlı İşlemler Müdürlüğü

Adres	: Büyükdere Cad. No:171 Metrocity A Blok Kat:4 Şişli / İstanbul
Telefon	: (0212) 334 33 55
Fax	: (0212) 334 33 34
E-mail	: sekerfx@sekeryatirim.com.tr