

Güne Bakış

Güne pozitif eğilimle başlangıç yapan VIOP-30 endeks kontratı tepki yükselişini devam ettirerek günü %1,07 yükselişle 8.648,75'den (uzlaşma) tamamladı. Endeks kontratı Cuma akşam seansını 8.682,75'den tamamladı. Fed'in faiz artırımlarını sonlandıracağı ve 2024 ikinci yarından önce yeniden faiz indirimlerine başlayabileceği beklentisinin güçlenmesiyle global risk alma iştahı güçlenmeye devam ediyor. Endeks yurtdışı ile düşük korelasyonla hareket etse de hem artan global risk alma iştahındaki artıştan aldığı destek hem de Jeopolitik risklerin piyasalar üzerindeki etkisinin zayıflamasıyla tepki yükselişine devam ediyor. İsrail, Hamas arasında geçici bir olası ateşkes durumunda endekste daha güçlü tepki yükselişleri oluşması beklenir. Endeksin kısa vadede tepki yükselişini devam ettirmesi beklenirken, kısa vade için endeksi pozitif etkileyecek pozitif bir hikaye oluşmadıkça yükselişlerin belli seviyelerde satış fırsatı olarak kullanılarak endekste kısa vadede dalgalı seyrin devam etmesi beklenir. Bu hafta yapılacak PPK toplantısında TCMB'nin faiz artışlarına devam etmesi beklenirken, yükselen faiz hadleri orta vadede BIST üzerinde negatif baskıya neden olacaktır. BIST'in Cuma kapanışına göre ABD ve Almanya vadeliileri yataya yakın seyrediyor. Asya borsaları yeni haftaya genel olarak alıcılı bir seyrle başladı. Endeks kontratının güne pozitif eğilimle başlaması beklenirken, geri çekilmeler yaşansa da alım fırsatı olarak değerlendirilerek sektör bazlı ayrılmalarla endeksin tepki yükselişini devam ettirmesi beklenmektedir.

BIST 30 Yakın Vade Kontrat

Endeks kontratının güne pozitif eğilimle başlamasını bekliyoruz. Endeks kontratı kısa vadede 8.730 altında kaldıkça yükselişlerin tepki olarak kalması ve satış fırsatı olarak kalması beklenirken, 8.615 altına gelmesi durumunda 8.420-8.430 aralığına doğru yeniden satış baskısı yaşanması beklenir. Endeks gün içinde 8.615 üzerinde tutunduğça geri çekilmeler yaşansa da alım fırsatı olarak kullanılması ve 8.730 üzerinde endeksin kısa vadeli negatif eğilimden çıkarak tepki yükselişini 9.010 - 9.070 aralığına doğru devam ettirmesi beklenmektedir. Gün içinde 8.620 ve altına gerileme alım fırsatı, 8.880 ve üzerine tepki yükselişi ise satış fırsatı olarak takip edilebilir. Teknik göstergelerdeki genel pozitif eğilim ve güçlü görünüm geri çekilmeler yaşansa da alım fırsatı olarak kullanılarak tepki yükselişinin devam edeceğine işaret ediyor. Gün içi Uzun (Long) pozisyonlar için 8.610, Kısa (Short) pozisyonlar için ise 8.735 zarar kes (stop-loss) seviyesi olarak takip edilebilir.

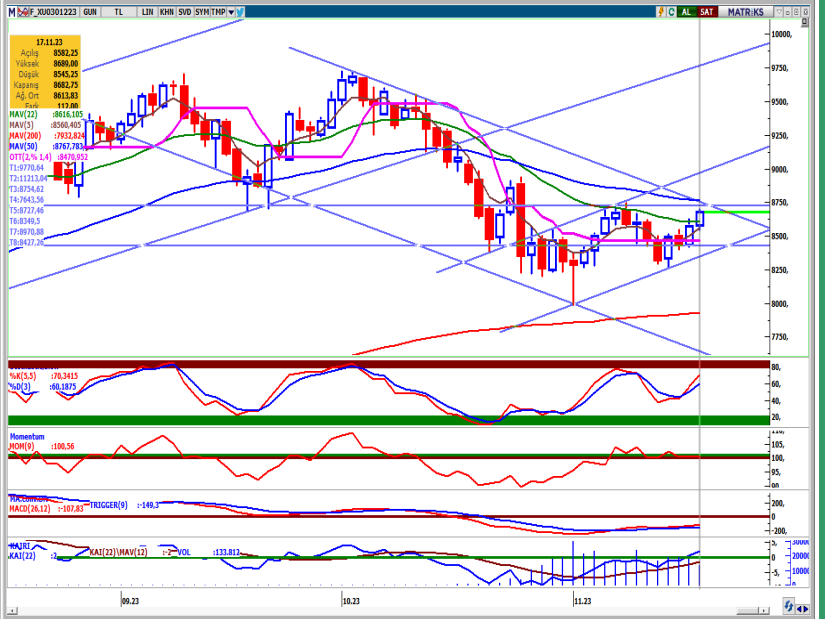
Destekler :	8.656	8.615	8.550
Dirençler :	8.730	8.790	8.885

Aralık Vade Dolar/TL Kontratı

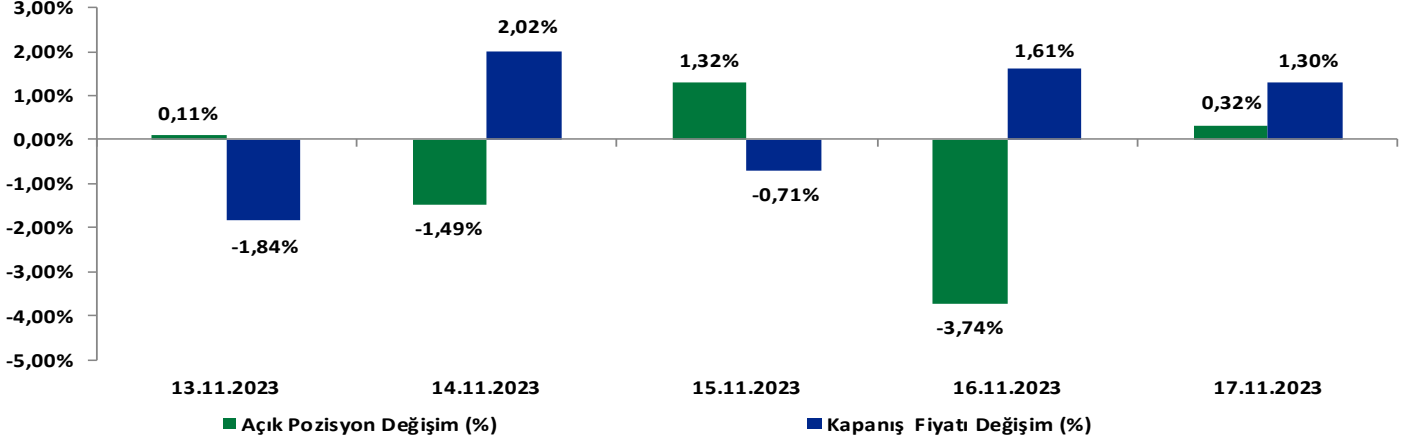
Güne yatay eğilimle başlangıç yapan Aralık vade Dolar/TL kontratı günü %0,06 düşüşle 29,685'den tamamladı. Kontrat spot kurdaki sınırlı yükselişe rağmen taşıma maliyetindeki düşüşün etkisiyle günü düşüşle tamamlarken, kısa vadede 29,78 altında kaldıkça 29.50-29,58 aralığına doğru geri çekilme gerçekleşmesi beklenir. Kontratın tekrar 29,78 üzerine dönmesi durumunda ise 29,88 ilk hedef olmak yükselişin devamı beklenir. Kısa vadede 29,55 ve altına gerileme alım fırsatı, gün içinde 29,77 ve üzerine yükseliş ise satış fırsatı olarak takip edilebilir. Teknik göstergelerdeki zayıflama taşıma maliyetindeki düşüşün de etkisiyle kontratta sınırlı da olsa geri çekilmenin devam edebileceğine işaret ediyor. Kontratın güne yataya yakın eğilimle başlaması beklenmektedir.

Destekler :	29,6500	29,5800	29,5000
Dirençler :	29,7100	29,7800	29,8800

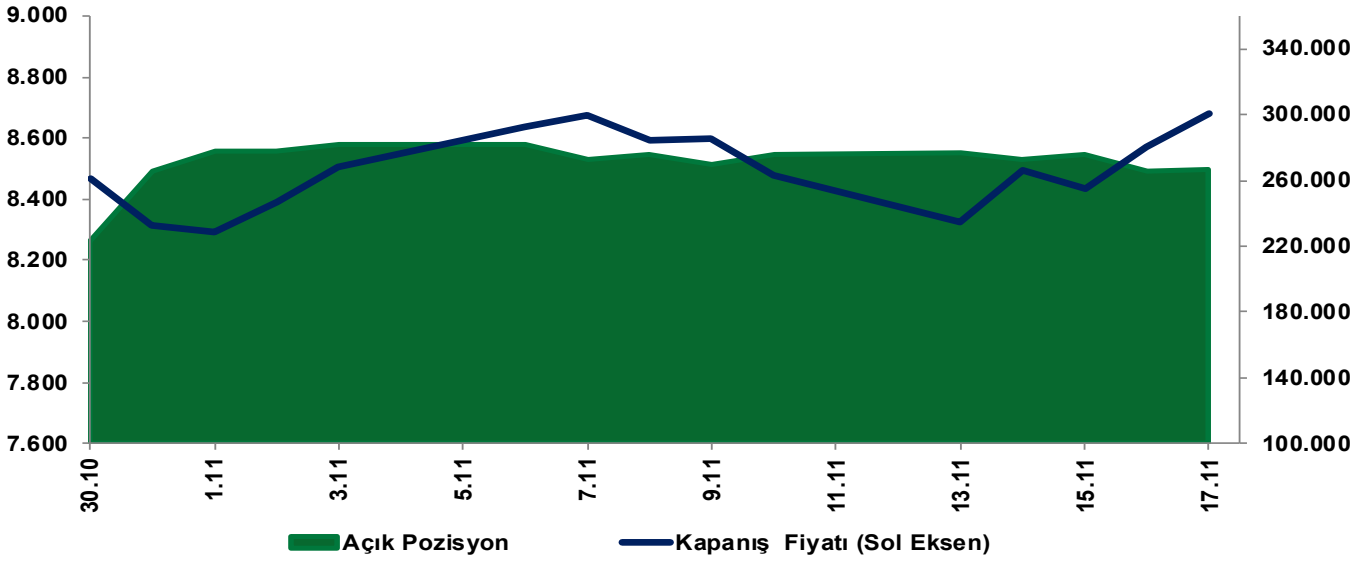
Sözleşme	Kapanış Fiyatı (Uzlaşma)	Önceki Kapanış (Uzlaşma)	Değişim (%)	Yüksek	Düşük	Hacim (Adet)	Açık Pozisyon	Açık Pozisyon Değişimi	Vadeye Kalan Gün Sayısı	Başlangıç Teminatı
ENDEKS KONTRATLARI										
XU30 Aralık 2023	8.648,75	8.557,25	1,07	8.689,00	8.545,25	133.812	266.633	840	39	12.968
XU30 Şubat 2023	9.172,50	9.081,50	1,00	9.206,00	9.067,75	1.287	1.996	187	101	12.968
XLBNK Aralık 2023	7.116,50	7.079,75	0,52	7.155,25	7.050,00	210	1.296	36	39	14.684
X10XB Aralık 2023	10.914,75	10.841,50	0,68	10.917,75	10.910,00	3	57	0	39	18.164
DÖVİZ KONTRATLARI										
USD/TRY Kasım 2023	28,9425	28,9733	-0,11	28,9806	28,9330	135.647	751.235	-66.718	10	4.077
USD/TRY Aralık 2023	29,6854	29,7024	-0,06	29,7149	29,6666	106.119	1.009.245	34.740	39	4.077
EUR/TRY Kasım 2023	31,4621	31,5129	-0,16	31,6015	31,3801	10.337	6.342	-5.181	10	4.644
EUR/TRY Aralık 2023	32,3200	32,3496	-0,09	32,8500	32,2090	10.973	21.459	5.442	39	4.644
EUR/USD KONTRATLARI										
EUR/USD Kasım 2023	1,0875	1,0886	-0,10	1,0887	1,0830	3.913	33.669	-226	10	1.255
EUR/USD Aralık 2023	1,0880	1,0893	-0,12	1,0895	1,0840	1.482	13.159	543	39	1.255
ALTIN KONTRATLARI										
USD/ONS Altın Aralık 2023	1.995,15	1.994,70	0,02	2.006,35	1.991,00	14.906	30.516	-343	39	4.497
TL/GRAM Altın Aralık 2023	1.906,29	1.903,75	0,13	1.915,07	1.901,36	67.417	1.044.117	-6.403	39	264



BİST 30 Yakın Vade Günlük Kapanış Fiyatı ve Açık Pozisyon Değişimleri



BİST 30 Yakın Vade Uzlaşma Fiyatı ve Toplam Açık Pozisyon



EKONOMİK AJANDA

Tarih / Ülke

TSİ Açıklanacak Veri / (Beklenti / Bir Önceki Veri)

21 Kasım ABD	18:00	İkinci el konut satışları (Beklenti:3,93; Önceki:3,96 milyon adet)
21 Kasım ABD	22:00	Fed tutanakları açıklanacak.
22 Kasım ABD	16:30	Haftalık işsizlik maaşı başvuruları (Beklenti:225 bin; Önceki:231 bin)
22 Kasım ABD	16:30	Dayanıklı mal siparişleri (Beklenti:-%3; Önceki:%4,7)
22 Kasım ABD	18:00	Michigan tüketici güven endeksi (Beklenti:60,4; Önceki:63,8)
23 Kasım ABD		ABD ve Japonya piyasaları kapalı olacak.
23 Kasım Almanya	11:30	PMI imalat endeksi (Beklenti:41,0; Önceki:40,8)
23 Kasım Almanya	11:30	PMI hizmet endeksi (Beklenti:48,5; Önceki:48,2)
23 Kasım ABD	14:00	TCMB faiz kararı (Beklenti:%37,5; Önceki:%40,00)
23 Kasım ABD		ABD piyasaları kapalı olacak.

Yakın Vade Pay Vadeli Sözleşmeleri

Yakın Vade Pay Sözleşmeleri	Kapanış Fiyatı (Uzlaşma)	Önceki Kapanış (Uzlaşma)	Değişim (%)	Yüksek	Düşük	Hacim (Adet)	Açık Pozisyon	Açık Pozisyon Değişimi	Açık Pozisyon Değişimi %	Vadeye Kalan Gün Sayısı	Başlangıç Teminatı TL
AEFES	111,16	111,81	-0,58	112,82	110,05	3.342	10.705	532	5,2%	10	1.769
AKBNK	30,52	30,31	0,69	30,77	30,09	271.687	622.497	-14.609	-2,3%	10	502
AKSEN	34,08	34,26	-0,53	34,44	33,73	12.168	20.779	-1.898	-8,4%	10	529
ALARK	105,44	105,35	0,09	107,07	105,00	8.980	36.624	-984	-2,6%	10	1.609
ARCLK	139,51	140,31	-0,57	143,37	139,21	9.265	19.792	563	2,9%	10	2.185
ASELS	42,77	42,21	1,33	43,06	42,06	59.156	144.327	4.169	3,0%	10	684
ASTOR	118,00	119,14	-0,96	119,44	117,16	11.293	26.286	336	1,3%	10	2.227
BIMAS	311,32	304,80	2,14	312,50	303,07	12.519	21.993	10	0,0%	10	4.963
DOHOL	13,39	13,08	2,37	13,48	13,00	127.046	374.985	6.951	1,9%	10	214
ECILC	46,06	46,20	-0,30	46,44	45,81	6.512	19.164	598	3,2%	10	790
EKGYO	7,65	7,64	0,13	7,74	7,57	464.183	992.377	17.876	1,8%	10	128
ENJSA	50,35	50,61	-0,51	50,80	49,98	13.753	49.275	724	1,5%	10	799
ENKAI	33,82	33,45	1,11	34,00	33,34	23.907	67.006	1.236	1,9%	10	571
EREGL	38,82	38,86	-0,10	39,22	38,68	104.617	394.790	9.771	2,5%	10	632
FROTO	859,40	840,09	2,30	870,00	835,72	4.134	3.867	-276	-6,7%	10	13.754
GARAN	48,08	47,89	0,40	48,49	47,62	61.558	140.869	-2.336	-1,6%	10	792
GUBRF	370,94	367,29	0,99	371,90	364,00	28.629	149.904	-461	-0,3%	10	6.542
HALKB	13,23	13,15	0,61	13,32	13,12	77.260	129.857	14.163	12,2%	10	245
HEKTS	20,96	21,08	-0,57	21,27	20,86	28.120	99.260	-2.845	-2,8%	10	402
ISCTR	20,85	20,88	-0,14	20,99	20,71	230.171	702.278	7.159	1,0%	10	353
ISGYO	21,61	21,42	0,89	21,68	21,28	28.734	240.972	1.834	0,8%	10	403
KARSN	9,70	9,64	0,62	9,80	9,66	20.638	63.074	1.295	2,1%	10	167
KCHOL	144,42	145,56	-0,78	146,38	143,74	20.050	101.538	346	0,3%	10	2.304
KONTR	272,57	269,09	1,29	278,30	270,04	4.878	6.345	-137	-2,1%	10	5.003
KOZAA	56,80	56,35	0,80	57,16	55,72	27.698	109.988	984	0,9%	10	906
KOZAL	23,01	22,76	1,10	23,03	22,59	94.844	219.742	15.063	7,4%	10	413
KRDMD	24,30	24,31	-0,04	24,53	24,21	100.380	346.797	8.405	2,5%	10	433
MGROS	370,44	364,57	1,61	371,91	360,27	2.148	4.736	-74	-1,5%	10	6.360
ODAS	11,30	11,27	0,27	11,49	11,18	208.497	839.392	41.661	5,2%	10	199
OYAKC	68,26	66,99	1,90	70,64	66,55	55.048	39.374	2.208	5,9%	10	1.238
PETKM	22,65	22,12	2,40	22,75	21,89	238.090	473.559	-4.408	-0,9%	10	362
PGSUS	745,65	723,67	3,04	746,35	717,77	6.038	7.312	-147	-2,0%	10	12.806
SAHOL	59,37	59,31	0,10	59,82	59,07	59.450	208.911	-2.103	-1,0%	10	902
SASA	44,60	44,66	-0,13	45,20	44,21	32.322	94.168	-5.452	-5,5%	10	746
SISE	49,60	49,64	-0,08	50,00	49,39	53.454	148.497	-2.416	-1,6%	10	807
SKBNK	7,51	7,26	3,44	7,58	7,17	408.344	1.033.499	17.999	1,8%	10	149
SOKM	62,58	61,14	2,36	62,92	60,96	17.166	39.799	-996	-2,4%	10	1.054
TAVHL	121,31	120,08	1,02	122,85	119,74	10.262	39.659	-231	-0,6%	10	1.840
TCELL	57,35	55,46	3,41	57,73	54,85	112.577	176.417	15.277	9,5%	10	889
THYAO	257,48	247,47	4,04	258,44	247,10	73.586	90.122	-1.518	-1,7%	10	4.043
TKFEN	42,07	42,07	0,00	42,60	41,74	19.623	134.079	1.199	0,9%	10	672
TOASO	250,72	249,57	0,46	252,30	248,71	10.728	29.697	1.256	4,4%	10	3.804
TSKB	7,39	7,03	5,12	7,44	7,02	196.885	482.422	3.248	0,7%	10	137
TTKOM	22,22	22,19	0,14	22,34	21,83	92.287	177.820	6.533	3,8%	10	397
TUPRS	155,69	155,79	-0,06	156,90	154,48	39.296	64.944	347	0,5%	10	2.487
VAKBN	15,41	15,54	-0,84	15,61	15,35	92.979	259.296	6.711	2,7%	10	286
VESTL	60,56	60,61	-0,08	61,20	60,28	5.197	110.916	-1.229	-1,1%	10	967
YKBNK	17,10	17,08	0,12	17,20	16,91	319.192	1.071.107	6.838	0,6%	10	282

Cekince: Bu raporda yer alan bilgi ve yorumlar Şeker Yatırım Menkul Değerler A.Ş. Kurumsal Finans ve Araştırma Bölümü tarafından güvenilir olduğuna inanılan kaynaklardan yararlanarak hazırlanmıştır. Bu kaynaklardaki hata ve eksikliklerden ve bu bilgilerin ticari amaçlı operasyonlarda kullanılmasından doğabilecek zararlardan Şeker Yatırım Menkul Değerler A.Ş. hiçbir şekilde sorumlu tutulamaz. Burada yer alan yatırım bilgi, yorum ve tavsiyeleri yatırım danışmanlığı kapsamında değildir. Yatırım danışmanlığı hizmeti, yetkili kuruluşlar tarafından kişilerin risk ve getiri tercihleri dikkate alınarak kişiye özel sunulmaktadır. Burada yer alan yorum ve tavsiyeler ise genel niteliktedir. Bu tavsiyeler mali durumunuz ile risk ve getiri tercihlerinize uygun olmayabilir. Bu nedenle, sadece burada yer alan bilgilere dayanarak yatırım kararı verilmesi beklentilerinize uygun sonuçlar doğurmayabilir.