

HAFTANIN KRİTİK GELİŞMELERİ

- 23 Mayıs Almanya 11:00 İfo endeksi (Beklenti: 91.4; Önceki: 91.8)
- 24 Mayıs Almanya 10:30 PMI imalat endeksi (Beklenti: 54.0; Önceki: 54.60)
- 24 Mayıs Almanya 10:30 PMI hizmet endeksi (Beklenti: 57.20; Önceki: 57.60)
- 24 Mayıs ABD 17:00 Yeni konut satışları (Beklenti: 750; Önceki: 763 bin adet)
- 25 Mayıs Almanya 10:30 1.Ç büyüme (Beklenti: %0.2; Önceki: %0.2)
- 25 Mayıs ABD 15:30 Dayanıklı mal siparişleri (Beklenti: %0.6; Önceki: %0.8)
- 25 Mayıs ABD 15:30 Çekirdek dayanıklı mal siparişleri (Beklenti: %0.6; Önceki: %1.2)
- 25 Mayıs ABD 21:00 Fed toplantı tutanakları açıklanacak.
- 26 Mayıs Türkiye 14:00 TCMB faiz kararı (Beklenti: %14.00; Önceki: %14.00)
- 26 Mayıs ABD 15:30 Haftalık işsizlik maaşı başvuruları (Beklenti: 200 bin; Önceki: 203 bin)
- 26 Mayıs ABD 15:30 1.Ç büyüme (Beklenti: -%1.4; Önceki: -%1.4)
- 27 Mayıs ABD 15:30 Kişisel gelirler (Beklenti: %0.7; Önceki: %0.3)
- 27 Mayıs ABD 15:30 Kişisel giderler (Beklenti: %0.6; Önceki: %1.1)
- 27 Mayıs ABD 17:00 Michigan tüketici güven endeksi (Beklenti: 59.1; Önceki: 59.1)

DOLARA KARŞI YÜZDESEL DEĞİŞİM



Dolar/TL Yüksek Seyrini Korumuyor

Dün de yükselişine devam eden EURUSD paritesi 1.07'nin üzerine çıkarak günü 1.0735 seviyesinden kapattı. USDTRY 16.15'i gördükten sonra akşam saatlerinde geri çekilerek 16.0105 noktasından günü sonlandırdı. Ons altın ise çıkışını sürdürerek 1865 dolardan kapanış gerçekleştirdi. ABD'de yeni konut satışları Nisan'da yükselen fiyatlar ve faizlerdeki artışla pandemiden beri en düşük seviyeye geriledi. ABD Ticaret Bakanlığı'nın verilerine göre yeni konut satışları Nisan'da yıllık bazda %16.6 düşerek 591 bine geriledi. Yeni Zelanda ülkede yüksek seyreden enflasyonla mücadele etmek için politika faizini 50 baz puan artışla %2'ye çıkardı. Banka faiz artışlarının devam edeceği sinyali de verdi. Bu akşam TSI 21:00'da yayınlanacak olan Fed toplantı tutanakları piyasaları etkileyebileceğinden dikkate takip edilmelidir.

EURUSD:

Euro lehine işlemlerin gerçekleşmesiyle yükseliş eğiliminde olan EURUSD paritesinde yukarı yönlü fiyatlamaların devam etmesi halinde direnc olarak sırasıyla 1.0715 ve 1.0785 seviyeleri takip edilebilir. Paritenin 1.0691 aşağısında tutunması halinde ise 1.0623 seviyesine kadar geri çekilmeler görülebilir.

USDTRY:

Dolar endeksindeki düşüşe rağmen yükselişine devam eden Dolar/TL, bu yönüyle negatif ayrışmaya devam ediyor. Yarınki TCMB faiz kararı öncesi alıcılı seyrini sürdürebilecek olan kurun 16.15 üzerindeki fiyatlamalarında 16.3014 seviyesine direnc oluşturabilir. Olası geri çekilmelerde ise 15.98 desteğine kadar geri çekilmeler olabilir. 15.8550 ise ikinci destek noktası olarak takip edilebilir.

ALTIN:

Alıcıların baskın olduğu ons altında yukarı yönlü eğilimin bugün de devam etmesi halinde 1875 direnci takip edilebilir. Bu seviyenin kırılması durumunda 1883 seviyesi ikinci direnc olarak hedeflenebilir. Satışların kuvvetlenmesi halinde ise sırasıyla 1854 ve 1840 destekleri test edilmek istenebilir.



| SIRA | VOLATİL | YÜKSELENLER | DÜŞENLER |
|------|---------|-------------|----------|
| 1 | EURGBP | EURTRY | GBPJPY |
| | 0.82% | 1.60% | -1.29% |
| 2 | EURTRY | USDTRY | CADJPY |
| | 1.60% | 1.03% | -1.27% |
| 3 | CADJPY | EURCAD | GBPCHF |
| | -1.27% | 0.85% | -0.95% |
| 4 | GBPJPY | EURGBP | CADCHF |
| | -1.29% | 0.82% | -0.92% |
| 5 | AUDJPY | XAUUSD | AUDJPY |
| | -0.89% | 0.70% | -0.89% |
| 6 | EURUSD | EURNZD | USDJPY |
| | 0.43% | 0.56% | -0.83% |
| 7 | CHFJPY | EURAUD | NZDCHF |
| | -0.19% | 0.47% | -0.62% |
| 8 | EURCHF | EURUSD | GBPUSD |
| | -0.10% | 0.43% | -0.58% |
| 9 | NZDCHF | USDCAD | AUDCHF |
| | -0.62% | 0.38% | -0.55% |

Bu raporda yer alan bilgi ve yorumlar Şeker Yatırım Menkul Değerler A.Ş. Kaldıraçlı İşlemler Müdürlüğü tarafından güvenilir olduğuna inanılan kaynaklardan yararlanarak hazırlanmıştır. Bu kaynaklardaki hata ve eksikliklerden ve bu bilgilerin ticari amaçlı operasyonlarda kullanılmasından doğabilecek zararlardan Şeker Yatırım Menkul Değerler A.Ş. hiçbir şekilde sorumlu tutulamaz.

RAKAMLARLA PARİTELER

| | Kapanış | % | Düşük | Yüksek | Hacim | 5 Gün. % | 5 G. Düş. | 5 G. Yük. | 52 H. Düş. | 52 H. Yük. |
|---------|----------|-------|----------|----------|--------|----------|-----------|-----------|------------|------------|
| EUR/USD | 1.0678 | 0.43 | 1.0549 | 1.0749 | Arttı | 1.76 | 1.0460 | 1.0750 | 1.0350 | 1.2265 |
| USD/TRY | 16.0620 | 1.03 | 15.9189 | 16.1707 | Arttı | 1.28 | 15.6887 | 16.1707 | 8.2625 | 18.3674 |
| EUR/TRY | 17.2157 | 1.60 | 16.9968 | 17.3455 | Arttı | 3.16 | 16.5941 | 17.3455 | 9.7806 | 20.8100 |
| ALTIN | 1861.88 | 0.70 | 1849.30 | 1869.77 | Arttı | 2.84 | 1807.41 | 1869.77 | 1687.75 | 2070.40 |
| USD/JPY | 127.09 | -0.83 | 126.37 | 128.09 | Arttı | -1.96 | 126.37 | 129.54 | 108.72 | 131.35 |
| GBP/USD | 1.2529 | -0.58 | 1.2472 | 1.2599 | Azaldı | 0.19 | 1.2330 | 1.2602 | 1.2157 | 1.4249 |
| USD/CHF | 0.9617 | -0.51 | 0.9574 | 0.9671 | Azaldı | -3.35 | 0.9574 | 0.9985 | 0.8926 | 1.0065 |
| AUD/USD | 0.7092 | -0.04 | 0.7057 | 0.7113 | Azaldı | 1.11 | 0.6949 | 0.7127 | 0.6829 | 0.7797 |
| NZD/USD | 0.6450 | -0.34 | 0.6423 | 0.6479 | Azaldı | 1.39 | 0.6291 | 0.6492 | 0.6164 | 0.7316 |
| EUR/JPY | 136.17 | -0.41 | 135.56 | 136.79 | Azaldı | -0.23 | 133.93 | 136.80 | 124.40 | 140.01 |
| GBP/JPY | 159.32 | -1.29 | 158.00 | 161.02 | Azaldı | -1.64 | 157.88 | 161.78 | 148.47 | 168.42 |
| EUR/GBP | 0.8514 | 0.82 | 0.8387 | 0.8587 | Arttı | 1.41 | 0.8387 | 0.8587 | 0.8203 | 0.8709 |
| USD/CAD | 1.2819 | 0.38 | 1.2765 | 1.2873 | Arttı | 0.06 | 1.2765 | 1.2896 | 1.2007 | 1.3077 |
| NZD/JPY | 80.84 | -0.23 | 80.33 | 81.26 | Arttı | -1.69 | 80.33 | 82.43 | 74.57 | 87.35 |
| EUR/AUD | 1.5114 | 0.47 | 1.5033 | 1.5200 | Arttı | 0.64 | 1.4884 | 1.5200 | 1.4321 | 1.6437 |
| GBP/CHF | 1.2062 | -0.95 | 1.1986 | 1.2161 | Azaldı | -3.04 | 1.1986 | 1.2422 | 1.1986 | 1.2857 |
| AUD/JPY | 90.10 | -0.89 | 89.24 | 90.94 | Azaldı | -0.88 | 89.00 | 91.17 | 77.90 | 95.75 |
| EUR/CHF | 1.0282 | -0.10 | 1.0182 | 1.0351 | Arttı | -1.59 | 1.0183 | 1.0497 | 0.9972 | 1.1003 |
| AUD/NZD | 1.0991 | -0.10 | 1.0971 | 1.1021 | Azaldı | -0.63 | 1.0971 | 1.1120 | 1.0279 | 1.1184 |
| CHF/JPY | 132.67 | -0.19 | 131.68 | 134.16 | Arttı | 1.54 | 129.02 | 134.16 | 117.53 | 136.18 |
| GBP/AUD | 1.7677 | -0.41 | 1.7622 | 1.7775 | Arttı | -0.79 | 1.7622 | 1.7824 | 1.7175 | 1.9222 |
| CAD/JPY | 99.15 | -1.27 | 98.30 | 100.22 | Arttı | -2.02 | 98.30 | 101.16 | 84.67 | 102.96 |
| EUR/CAD | 1.3739 | 0.85 | 1.3643 | 1.3808 | Arttı | 1.84 | 1.3451 | 1.3808 | 1.3389 | 1.5115 |
| GBP/CAD | 1.6045 | -0.04 | 1.5956 | 1.6113 | Azaldı | 0.39 | 1.5860 | 1.6114 | 1.5685 | 1.7645 |
| AUD/CAD | 0.9090 | 0.27 | 0.9042 | 0.9115 | Arttı | 1.21 | 0.8947 | 0.9115 | 0.8909 | 0.9517 |
| NZD/CHF | 0.6215 | -0.62 | 0.6168 | 0.6270 | Azaldı | -1.80 | 0.6168 | 0.6345 | 0.6074 | 0.6634 |
| AUD/CHF | 0.6822 | -0.55 | 0.6771 | 0.6869 | Azaldı | -2.25 | 0.6771 | 0.7005 | 0.6410 | 0.7095 |
| EUR/NZD | 1.6605 | 0.56 | 1.6504 | 1.6697 | Arttı | 0.20 | 1.6368 | 1.6697 | 1.5594 | 1.7367 |
| GBP/NZD | 1.9445 | -0.31 | 1.9382 | 1.9558 | Arttı | -1.24 | 1.9382 | 1.9682 | 1.8697 | 2.0534 |
| CAD/CHF | 0.7506 | -0.92 | 0.7458 | 0.7567 | Azaldı | -3.41 | 0.7458 | 0.7789 | 0.7088 | 0.7813 |
| NZD/CAD | 0.8266 | 0.30 | 0.8227 | 0.8286 | Azaldı | 1.67 | 0.8097 | 0.8293 | 0.8073 | 0.9043 |
| GÜMÜŞ | 21.9937 | 1.42 | 21.6710 | 22.2010 | Arttı | 2.18 | 21.2845 | 22.2010 | 20.4600 | 28.5550 |
| USD/HUF | 356.9137 | -0.16 | 354.6900 | 359.2910 | Azaldı | -2.52 | 354.6900 | 369.0960 | 282.7200 | 376.3130 |
| USD/MXN | 19.8595 | -0.13 | 19.7917 | 19.9427 | Arttı | -0.49 | 19.7752 | 20.0788 | 19.5985 | 22.1550 |
| USD/NOK | 9.6186 | -0.17 | 9.5577 | 9.7253 | Azaldı | -1.04 | 9.5067 | 9.9928 | 8.2368 | 9.9928 |
| USD/ZAR | 15.6996 | -0.62 | 15.5895 | 15.8556 | Azaldı | -1.60 | 15.5896 | 16.1083 | 13.4111 | 16.3665 |

* Tabloda kullanılan ifadelerde; % dünkü değişimi; Kapanış, Yüksek, Düşük dönün değerlerini; Hacim, bir önceki güne göre hacmin durumu; 5 Gün. %, 5 gün önceye göre değişimi; 5 G. Düş., 5 G. Yük., son 5 günde görülen en düşük ve en yüksek değerleri; 52 H. Düş. ve 52 H. Yük., son 52 haftaki en düşük ve en yüksek değerleri gösterir.

ZİRVE/DİP ANALİZİ

| | Zirveye Uzaklık | Dibe Uzaklık | Zirve/Dip |
|---------|-----------------|--------------|-----------|
| | % | % | |
| EUR/USD | 14.02% | 2.99% | 1.17 |
| USD/TRY | 3.60% | 92.46% | 1.99 |
| EUR/TRY | 8.61% | 73.38% | 1.88 |
| ALTIN | 10.67% | 7.34% | 1.19 |
| USD/JPY | 2.29% | 17.30% | 1.20 |
| GBP/USD | 12.65% | 3.21% | 1.16 |
| USD/CHF | 3.87% | 7.93% | 1.12 |
| AUD/USD | 9.09% | 3.70% | 1.13 |
| NZD/USD | 11.78% | 4.21% | 1.16 |
| EUR/JPY | 1.72% | 9.12% | 1.11 |
| GBP/JPY | 4.04% | 7.93% | 1.12 |
| EUR/GBP | 1.72% | 2.97% | 1.05 |
| USD/CAD | 2.17% | 5.69% | 1.08 |
| NZD/JPY | 7.34% | 8.15% | 1.16 |
| EUR/AUD | 8.99% | 4.51% | 1.14 |
| GBP/CHF | 5.49% | 0.41% | 1.06 |
| AUD/JPY | 4.78% | 16.05% | 1.22 |
| EUR/CHF | 6.23% | 2.97% | 1.09 |
| AUD/NZD | 0.93% | 6.73% | 1.08 |
| CHF/JPY | 2.22% | 12.36% | 1.15 |
| GBP/AUD | 8.13% | 2.63% | 1.11 |
| CAD/JPY | 2.14% | 17.56% | 1.20 |
| EUR/CAD | 10.22% | 1.83% | 1.12 |
| GBP/CAD | 9.19% | 1.82% | 1.11 |
| AUD/CAD | 4.14% | 1.67% | 1.06 |
| NZD/CHF | 5.95% | 2.48% | 1.09 |
| AUD/CHF | 2.95% | 6.77% | 1.10 |
| EUR/NZD | 4.89% | 5.25% | 1.10 |
| GBP/NZD | 5.19% | 3.36% | 1.09 |
| CAD/CHF | 3.13% | 6.21% | 1.10 |
| NZD/CAD | 9.26% | 1.89% | 1.11 |
| GÜMÜŞ | 28.50% | 5.36% | 1.35 |
| USD/HUF | 4.61% | 25.86% | 1.32 |
| USD/MXN | 10.43% | 0.90% | 1.11 |
| USD/NOK | 3.22% | 16.03% | 1.20 |
| USD/ZAR | 3.31% | 17.31% | 1.21 |

* Tabloda paritelerin zirveye ve dibe uzaklıkları yüzdesel olarak gösterilmiştir. En sondaki kolonda ise paritelerin son 1 yıl içinde gördüğü en yüksek ve en düşük fiyatların oranları verilmiştir.

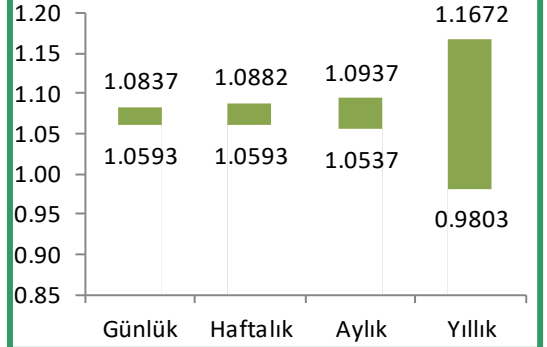
| TREND | | | |
|---------|------|------|------|
| | Kısa | Orta | Uzun |
| EUR/USD | ↑ | ↔ | ↓ |
| USD/TRY | ↑ | ↑ | ↑ |
| EUR/TRY | ↑ | ↑ | ↑ |
| ALTIN | ↑ | ↓ | ↓ |
| USD/JPY | ↓ | ↔ | ↑ |
| GBP/USD | ↑ | ↓ | ↓ |
| USD/CHF | ↓ | ↑ | ↑ |
| AUD/USD | ↑ | ↓ | ↓ |
| NZD/USD | ↑ | ↓ | ↓ |
| EUR/JPY | ↑ | ↓ | ↑ |
| GBP/JPY | ↑ | ↓ | ↑ |
| EUR/GBP | ↑ | ↑ | ↓ |
| USD/CAD | ↓ | ↑ | ↑ |
| NZD/JPY | ↓ | ↓ | ↑ |
| EUR/AUD | ↑ | ↑ | ↓ |
| GBP/CHF | ↓ | ↓ | ↓ |
| AUD/JPY | ↑ | ↓ | ↑ |
| EUR/CHF | ↓ | ↑ | ↓ |
| AUD/NZD | ↓ | ↑ | ↑ |
| CHF/JPY | ↑ | ↓ | ↑ |
| GBP/AUD | ↑ | ↔ | ↓ |
| CAD/JPY | ↓ | ↓ | ↑ |
| EUR/CAD | ↑ | ↔ | ↓ |
| GBP/CAD | ↑ | ↓ | ↓ |
| AUD/CAD | ↑ | ↓ | ↓ |
| NZD/CHF | ↓ | ↓ | ↓ |
| AUD/CHF | ↓ | ↓ | ↓ |
| EUR/NZD | ↓ | ↑ | ↓ |
| GBP/NZD | ↓ | ↑ | ↓ |
| CAD/CHF | ↓ | ↑ | ↑ |
| NZD/CAD | ↑ | ↓ | ↓ |
| GÜMÜŞ | ↑ | ↓ | ↓ |
| USD/HUF | ↓ | ↑ | ↑ |
| USD/MXN | ↓ | ↓ | ↓ |
| USD/NOK | ↓ | ↑ | ↑ |
| USD/ZAR | ↓ | ↑ | ↑ |

* Tabloda kullanılan ifadelerde; paritelerin kısa, orta ve uzun vadelerde yönleri belirlenmiştir. Yeşil renkli oklar yükselişi, kırmızı renkli oklar düşüşü, renksiz oklar ise yatay hareketi gösterir.

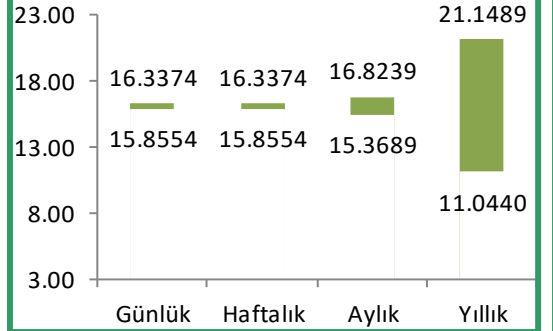
OLASI HAREKET ARALIĞI-1

| | Bant | Günlük | Haftalık | Aylık | Yıllık |
|--------|--|---|----------|---------|---------|
| EURUSD | 1 Haf. Ort: 121 1 Ay Ort: 111 1 Yıl Ort: 73 | Üst Bant: 1.0837 Mevcut: 1.0737 Alt Bant: 1.0593 | 1.0882 | 1.0937 | 1.1672 |
| USDTRY | 1 Haf. Ort: 1736 1 Ay Ort: 1707 1 Yıl Ort: 2632 | Üst Bant: 16.3374 Mevcut: 16.096 Alt Bant: 15.8554 | 16.3374 | 16.8239 | 21.1489 |
| EURTRY | 1 Haf. Ort: 2113 1 Ay Ort: 2340 1 Yıl Ort: 3144 | Üst Bant: 17.6806 Mevcut: 17.305 Alt Bant: 16.9291 | 17.6806 | 18.2320 | 22.8195 |
| XAUUSD | 1 Haf. Ort: 20.33 1 Ay Ort: 28.79 1 Yıl Ort: 24.26 | Üst Bant: 1876.81 Mevcut: 1866.58 Alt Bant: 1835.40 | 1897.75 | 1932.99 | 2057.90 |
| USDJPY | 1 Haf. Ort: 113 1 Ay Ort: 138 1 Yıl Ort: 75 | Üst Bant: 128.41 Mevcut: 126.83 Alt Bant: 125.24 | 128.41 | 129.32 | 138.14 |
| GBPUSD | 1 Haf. Ort: 117 1 Ay Ort: 140 1 Yıl Ort: 95 | Üst Bant: 1.2653 Mevcut: 1.2517 Alt Bant: 1.2381 | 1.2653 | 1.2758 | 1.3535 |
| USDCHF | 1 Haf. Ort: 107 1 Ay Ort: 100 1 Yıl Ort: 62 | Üst Bant: 0.9811 Mevcut: 0.9605 Alt Bant: 0.9400 | 0.9811 | 0.9850 | 1.0174 |
| AUDUSD | 1 Haf. Ort: 84 1 Ay Ort: 104 1 Yıl Ort: 70 | Üst Bant: 0.7196 Mevcut: 0.7106 Alt Bant: 0.7017 | 0.7196 | 0.7325 | 0.7580 |
| NZDUSD | 1 Haf. Ort: 83 1 Ay Ort: 92 1 Yıl Ort: 67 | Üst Bant: 0.6548 Mevcut: 0.6447 Alt Bant: 0.6347 | 0.6548 | 0.6661 | 0.6986 |
| EURJPY | 1 Haf. Ort: 165 1 Ay Ort: 164 1 Yıl Ort: 100 | Üst Bant: 137.61 Mevcut: 136.17 Alt Bant: 134.73 | 137.61 | 139.00 | 143.98 |
| GBPJPY | 1 Haf. Ort: 195 1 Ay Ort: 220 1 Yıl Ort: 133 | Üst Bant: 160.90 Mevcut: 158.95 Alt Bant: 157.00 | 160.90 | 163.28 | 168.92 |
| EURGBP | 1 Haf. Ort: 70 1 Ay Ort: 76 1 Yıl Ort: 51 | Üst Bant: 0.8667 Mevcut: 0.8567 Alt Bant: 0.8467 | 0.8667 | 0.8693 | 0.8820 |
| USDCAD | 1 Haf. Ort: 87 1 Ay Ort: 106 1 Yıl Ort: 89 | Üst Bant: 1.2884 Mevcut: 1.2818 Alt Bant: 1.2753 | 1.2884 | 1.3000 | 1.3328 |

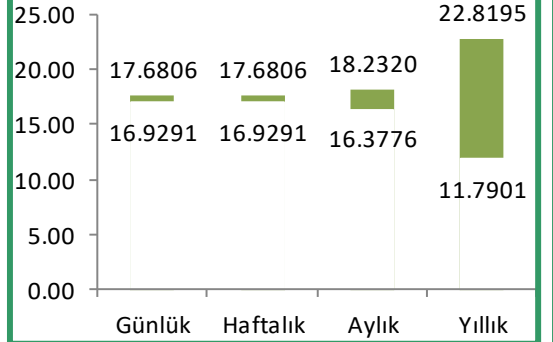
EURUSD İÇİN HEDEF ARALIK



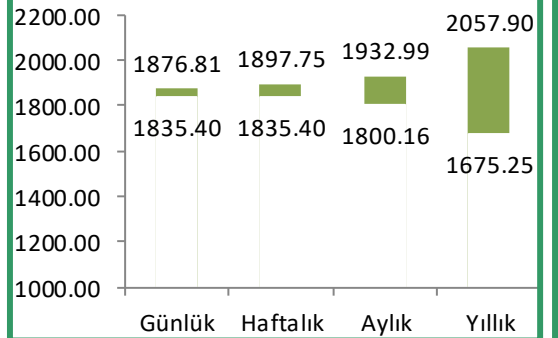
USDTRY İÇİN HEDEF ARALIK



EURTRY İÇİN HEDEF ARALIK



ALTIN İÇİN HEDEF ARALIK

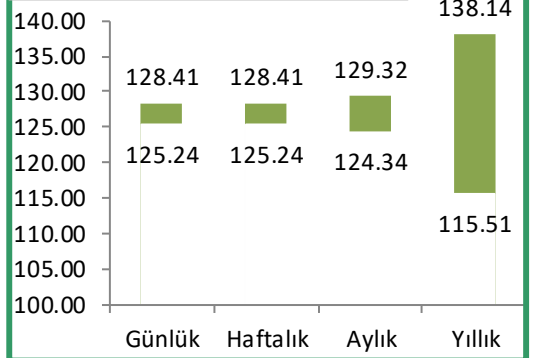


* Tabloda kullanılan ifadelerde; 1 Haf. Ort: 1 Haftalık Ortalama Günlük Bantı, 1 Ay Ort: 1 Aylık Ortalama Günlük Bantı, 1 Yıl Ort: 1 Yıllık Ortalama Günlük Bantı gösterir. Bant sütunundaki rakamlar; pariteler için kaç piplik, altın için kaç dolarlık bant içinde hareket ettiğini gösterir. Mevcut rakamlar ise paritelerin 1 gün önceki kapanış değerini gösterir.

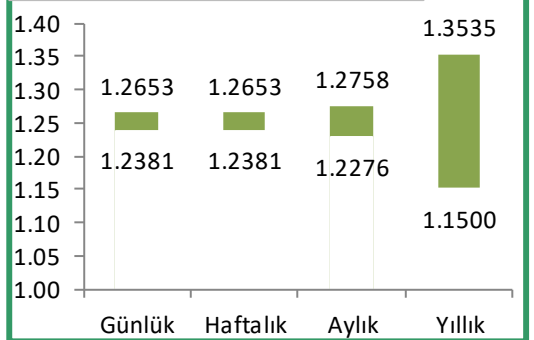
OLASI HAREKET ARALIĞI-2

| | Bant | Günlük | Haftalık | Aylık | Yıllık | |
|--------|------------|--------|------------------|--------|--------|--------|
| NZDJPY | 1 Haf. Or | 108 | Üst Bant: 81.99 | 81.99 | 83.92 | 87.33 |
| | 1 Ay Ort. | 132 | Mevcut: 80.94 | | | |
| | 1 Yıl Ort. | 87 | Alt Bant: 79.89 | 79.89 | 77.95 | 74.54 |
| EURAUD | 1 Haf. Or | 117 | Üst Bant: 1.5266 | 1.5266 | 1.5447 | 1.6166 |
| | 1 Ay Ort. | 180 | Mevcut: 1.5108 | | | |
| | 1 Yıl Ort. | 126 | Alt Bant: 1.4951 | 1.4951 | 1.4769 | 1.4051 |
| GBPCHF | 1 Haf. Or | 128 | Üst Bant: 1.2256 | 1.2256 | 1.2312 | 1.2474 |
| | 1 Ay Ort. | 132 | Mevcut: 1.2038 | | | |
| | 1 Yıl Ort. | 86 | Alt Bant: 1.1820 | 1.1820 | 1.1764 | 1.1603 |
| AUDJPY | 1 Haf. Or | 133 | Üst Bant: 91.21 | 91.21 | 93.48 | 99.05 |
| | 1 Ay Ort. | 165 | Mevcut: 90.12 | | | |
| | 1 Yıl Ort. | 93 | Alt Bant: 89.04 | 89.04 | 86.76 | 81.20 |
| EURCHF | 1 Haf. Or | 115 | Üst Bant: 1.0471 | 1.0471 | 1.0481 | 1.0822 |
| | 1 Ay Ort. | 87 | Mevcut: 1.0314 | | | |
| | 1 Yıl Ort. | 57 | Alt Bant: 1.0157 | 1.0157 | 1.0147 | 0.9806 |
| AUDNZD | 1 Haf. Or | 79 | Üst Bant: 1.1055 | 1.1055 | 1.1150 | 1.1433 |
| | 1 Ay Ort. | 84 | Mevcut: 1.0980 | | | |
| | 1 Yıl Ort. | 63 | Alt Bant: 1.0906 | 1.0906 | 1.0810 | 1.0528 |
| CHFJPY | 1 Haf. Or | 181 | Üst Bant: 134.75 | 134.75 | 136.30 | 141.51 |
| | 1 Ay Ort. | 169 | Mevcut: 132.19 | | | |
| | 1 Yıl Ort. | 90 | Alt Bant: 129.62 | 129.62 | 128.07 | 122.86 |
| GBPAUD | 1 Haf. Or | 133 | Üst Bant: 1.7736 | 1.7736 | 1.7974 | 1.8659 |
| | 1 Ay Ort. | 198 | Mevcut: 1.7635 | | | |
| | 1 Yıl Ort. | 135 | Alt Bant: 1.7534 | 1.7534 | 1.7296 | 1.6612 |
| CADJPY | 1 Haf. Or | 118 | Üst Bant: 100.35 | 100.35 | 101.25 | 108.06 |
| | 1 Ay Ort. | 133 | Mevcut: 98.92 | | | |
| | 1 Yıl Ort. | 87 | Alt Bant: 97.49 | 97.49 | 96.59 | 89.78 |
| EURCAD | 1 Haf. Or | 89 | Üst Bant: 1.3944 | 1.3944 | 1.3975 | 1.4628 |
| | 1 Ay Ort. | 125 | Mevcut: 1.3765 | | | |
| | 1 Yıl Ort. | 102 | Alt Bant: 1.3586 | 1.3586 | 1.3555 | 1.2902 |
| GBPCAD | 1 Haf. Or | 121 | Üst Bant: 1.6195 | 1.6195 | 1.6330 | 1.7047 |
| | 1 Ay Ort. | 169 | Mevcut: 1.6067 | | | |
| | 1 Yıl Ort. | 115 | Alt Bant: 1.5940 | 1.5940 | 1.5805 | 1.5088 |
| AUDCAD | 1 Haf. Or | 69 | Üst Bant: 0.9196 | 0.9196 | 0.9284 | 0.9416 |
| | 1 Ay Ort. | 88 | Mevcut: 0.9112 | | | |
| | 1 Yıl Ort. | 63 | Alt Bant: 0.9028 | 0.9028 | 0.8940 | 0.8808 |
| NZDCHF | 1 Haf. Or | 88 | Üst Bant: 0.6296 | 0.6296 | 0.6314 | 0.6487 |
| | 1 Ay Ort. | 74 | Mevcut: 0.6207 | | | |
| | 1 Yıl Ort. | 57 | Alt Bant: 0.6119 | 0.6119 | 0.6100 | 0.5927 |

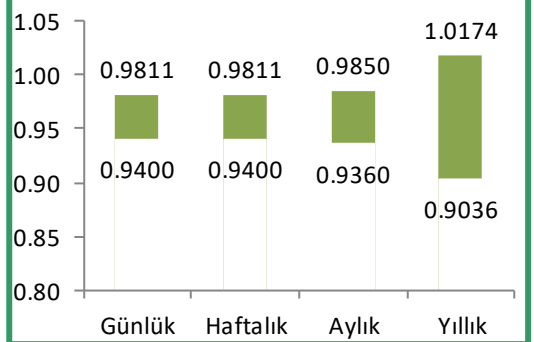
USDJPY İÇİN HEDEF ARALIK



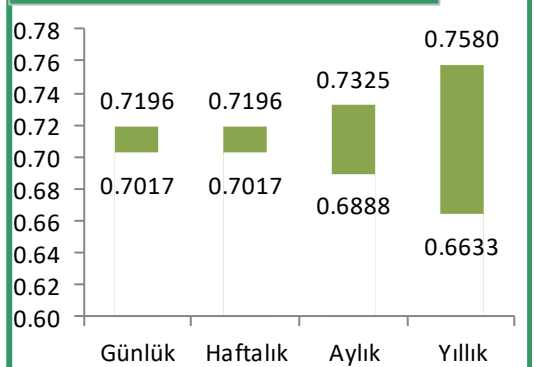
GBPUSD İÇİN HEDEF ARALIK



USDCHF İÇİN HEDEF ARALIK



AUDUSD İÇİN HEDEF ARALIK



* Tabloda kullanılan ifadelerde; 1 Haf. Ort: 1 Haftalık Ortalama Günlük Bantı, 1 Ay Ort: 1 Aylık Ortalama Günlük Bantı, 1 Yıl Ort: 1 Yıllık Ortalama Günlük Bantı gösterir. Bant sütunundaki rakamlar; pariteler için kaç piplik, altın için kaç dolarlık bant içinde hareket ettiğini gösterir. Mevcut rakamlar ise paritelerin 1 gün önceki kapanış değerini gösterir.

PARİTELERİN HAREKETLİ ORTALAMALARI

| | 5 Günlük HO | 20 Günlük HO | 50 Günlük HO | 100 Günlük HO |
|---------|-------------|--------------|--------------|---------------|
| EUR/USD | 1.0584 | 1.0582 | 1.0742 | 1.0944 |
| USD/TRY | 15.8452 | 15.3846 | 14.9245 | 14.1968 |
| EUR/TRY | 16.7705 | 16.2761 | 16.0174 | 15.4880 |
| ALTIN | 1841.23 | 1858.82 | 1884.38 | 1878.73 |
| USD/JPY | 128.19 | 128.48 | 125.86 | 122.23 |
| GBP/USD | 1.2480 | 1.2501 | 1.2751 | 1.3003 |
| USD/CHF | 0.9771 | 0.9786 | 0.9617 | 0.9470 |
| AUD/USD | 0.7045 | 0.7073 | 0.7179 | 0.7228 |
| NZD/USD | 0.6390 | 0.6426 | 0.6574 | 0.6681 |
| EUR/JPY | 135.64 | 135.90 | 135.06 | 133.53 |
| GBP/JPY | 160.00 | 160.58 | 160.31 | 158.67 |
| EUR/GBP | 0.8483 | 0.8466 | 0.8426 | 0.8417 |
| USD/CAD | 1.2828 | 1.2835 | 1.2763 | 1.2715 |
| NZD/JPY | 81.42 | 82.45 | 82.62 | 81.54 |
| EUR/AUD | 1.5023 | 1.4964 | 1.4968 | 1.5144 |
| GBP/CHF | 1.2206 | 1.2248 | 1.2263 | 1.2308 |
| AUD/JPY | 90.30 | 90.84 | 90.29 | 88.30 |
| EUR/CHF | 1.0340 | 1.0352 | 1.0323 | 1.0354 |
| AUD/NZD | 1.1017 | 1.0998 | 1.0919 | 1.0821 |
| CHF/JPY | 131.17 | 131.41 | 130.97 | 129.08 |
| GBP/AUD | 1.7715 | 1.7678 | 1.7767 | 1.7994 |
| CAD/JPY | 99.93 | 100.08 | 98.59 | 96.12 |
| EUR/CAD | 1.3577 | 1.3580 | 1.3707 | 1.3911 |
| GBP/CAD | 1.6005 | 1.6034 | 1.6263 | 1.6525 |
| AUD/CAD | 0.9039 | 0.9077 | 0.9159 | 0.9188 |
| NZD/CHF | 0.6249 | 0.6291 | 0.6318 | 0.6322 |
| AUD/CHF | 0.6883 | 0.6918 | 0.6898 | 0.6841 |
| EUR/NZD | 1.6547 | 1.6458 | 1.6344 | 1.6384 |
| GBP/NZD | 1.9514 | 1.9442 | 1.9398 | 1.9466 |
| CAD/CHF | 0.7617 | 0.7623 | 0.7534 | 0.7447 |
| NZD/CAD | 0.8204 | 0.8252 | 0.8389 | 0.8492 |
| GÜMÜŞ | 21.7138 | 22.2490 | 23.2015 | 23.5917 |
| USD/HUF | 362.6797 | 360.8160 | 351.7344 | 341.2777 |
| USD/MXN | 19.9372 | 20.0992 | 20.1985 | 20.3075 |
| USD/NOK | 9.6879 | 9.5521 | 9.2703 | 9.0836 |
| USD/ZAR | 15.8725 | 15.8234 | 15.5218 | 15.3721 |

* Tabloda belirtilen rakamlar; paritelerin kapanış fiyatları ile sırasıyla 5, 20, 50, 100 günlük üssel hareketli ortalamaları esas alınarak oluşturulmuştur.

TEKNİK İNDİKATÖRLERDE SON DURUM (GÜNLÜK)

| | HAR. O. (5,20) | MACD | RSI | MOM | ROC | CCI | STOCHASTIC | WILLIAMS %R | PARABOLIC |
|---------|----------------|----------------|----------------|----------------|----------------|----------------|----------------|----------------|----------------|
| EUR/USD | AL 23.05.2022 | AL 17.05.2022 | AL 13.05.2022 | AL 19.05.2022 | AL 19.05.2022 | AL 17.05.2022 | AL 16.05.2022 | AL 13.05.2022 | AL 18.05.2022 |
| USD/TRY | AL 22.04.2022 | AL 06.05.2022 | SAT 03.05.2022 | AL 22.04.2022 | AL 20.04.2022 | SAT 23.05.2022 | AL 24.05.2022 | AL 20.05.2022 | AL 21.04.2022 |
| EUR/TRY | AL 10.05.2022 | AL 09.05.2022 | SAT 21.03.2022 | AL 09.05.2022 | AL 09.05.2022 | AL 02.05.2022 | AL 13.05.2022 | AL 04.05.2022 | AL 05.05.2022 |
| ALTIN | SAT 25.04.2022 | AL 23.05.2022 | SAT 09.03.2022 | AL 23.05.2022 | SAT 25.04.2022 | AL 17.05.2022 | AL 16.05.2022 | AL 16.05.2022 | AL 19.05.2022 |
| USD/JPY | SAT 17.05.2022 | SAT 04.05.2022 | SAT 04.05.2022 | SAT 18.05.2022 | SAT 18.05.2022 | SAT 09.05.2022 | SAT 18.05.2022 | SAT 11.05.2022 | SAT 12.05.2022 |
| GBP/USD | AL 23.05.2022 | AL 17.05.2022 | AL 16.05.2022 | AL 19.05.2022 | SAT 24.05.2022 | AL 16.05.2022 | AL 13.05.2022 | AL 13.05.2022 | AL 17.05.2022 |
| USD/CHF | SAT 23.05.2022 | SAT 18.05.2022 | SAT 17.05.2022 | SAT 19.05.2022 | SAT 19.05.2022 | SAT 17.05.2022 | SAT 13.05.2022 | SAT 16.05.2022 | SAT 17.05.2022 |
| AUD/USD | AL 24.05.2022 | AL 19.05.2022 | AL 13.05.2022 | AL 20.05.2022 | SAT 24.05.2022 | AL 16.05.2022 | AL 13.05.2022 | AL 13.05.2022 | AL 23.05.2022 |
| NZD/USD | AL 24.05.2022 | AL 19.05.2022 | AL 17.05.2022 | AL 20.05.2022 | SAT 24.05.2022 | AL 17.05.2022 | AL 13.05.2022 | AL 13.05.2022 | AL 19.05.2022 |
| EUR/JPY | SAT 12.05.2022 | SAT 26.04.2022 | SAT 22.04.2022 | SAT 11.05.2022 | SAT 18.05.2022 | AL 17.05.2022 | AL 17.05.2022 | AL 19.05.2022 | AL 23.05.2022 |
| GBP/JPY | SAT 27.04.2022 | SAT 25.04.2022 | SAT 22.04.2022 | AL 23.05.2022 | SAT 18.05.2022 | AL 17.05.2022 | AL 13.05.2022 | AL 13.05.2022 | AL 17.05.2022 |
| EUR/GBP | AL 24.05.2022 | SAT 17.05.2022 | SAT 12.05.2022 | SAT 18.05.2022 | AL 22.04.2022 | SAT 12.05.2022 | AL 19.05.2022 | SAT 12.05.2022 | SAT 13.05.2022 |
| USD/CAD | SAT 19.05.2022 | SAT 17.05.2022 | SAT 06.12.2021 | SAT 19.05.2022 | AL 24.05.2022 | SAT 13.05.2022 | AL 24.05.2022 | SAT 13.05.2022 | SAT 16.05.2022 |
| NZD/JPY | SAT 26.04.2022 | SAT 07.04.2022 | AL 13.05.2022 | SAT 22.04.2022 | SAT 22.04.2022 | AL 17.05.2022 | SAT 23.05.2022 | SAT 24.05.2022 | SAT 25.04.2022 |
| EUR/AUD | AL 21.04.2022 | AL 08.04.2022 | AL 06.04.2022 | SAT 20.05.2022 | AL 22.04.2022 | SAT 13.05.2022 | AL 20.05.2022 | AL 24.05.2022 | AL 09.05.2022 |
| GBP/CHF | SAT 23.05.2022 | SAT 19.05.2022 | AL 02.03.2022 | SAT 19.05.2022 | SAT 19.05.2022 | AL 20.05.2022 | SAT 18.05.2022 | SAT 18.05.2022 | SAT 19.05.2022 |
| AUD/JPY | SAT 27.04.2022 | SAT 08.04.2022 | SAT 22.04.2022 | AL 23.05.2022 | SAT 05.05.2022 | AL 16.05.2022 | AL 13.05.2022 | AL 13.05.2022 | SAT 09.05.2022 |
| EUR/CHF | SAT 23.05.2022 | SAT 19.05.2022 | SAT 10.05.2022 | SAT 18.05.2022 | SAT 24.05.2022 | SAT 12.05.2022 | SAT 18.05.2022 | SAT 18.05.2022 | SAT 18.05.2022 |
| AUD/NZD | AL 02.05.2022 | SAT 17.05.2022 | SAT 05.05.2022 | SAT 23.05.2022 | SAT 23.05.2022 | SAT 09.05.2022 | SAT 19.05.2022 | SAT 18.05.2022 | SAT 19.05.2022 |
| CHF/JPY | SAT 06.05.2022 | AL 24.05.2022 | SAT 22.04.2022 | AL 20.05.2022 | SAT 05.05.2022 | AL 17.05.2022 | AL 16.05.2022 | AL 16.05.2022 | AL 19.05.2022 |
| GBP/AUD | AL 12.05.2022 | AL 09.05.2022 | AL 06.04.2022 | AL 24.05.2022 | AL 20.05.2022 | AL 09.05.2022 | AL 24.05.2022 | AL 20.05.2022 | AL 10.05.2022 |
| CAD/JPY | SAT 10.05.2022 | SAT 25.04.2022 | SAT 22.04.2022 | SAT 24.05.2022 | SAT 18.05.2022 | AL 13.05.2022 | SAT 19.05.2022 | SAT 24.05.2022 | AL 17.05.2022 |
| EUR/CAD | AL 23.05.2022 | AL 19.05.2022 | AL 28.03.2022 | AL 24.05.2022 | AL 18.05.2022 | AL 17.05.2022 | AL 19.05.2022 | AL 19.05.2022 | AL 23.05.2022 |
| GBP/CAD | AL 23.05.2022 | AL 17.05.2022 | AL 10.05.2022 | AL 18.05.2022 | AL 23.05.2022 | AL 10.05.2022 | AL 17.05.2022 | AL 17.05.2022 | AL 10.05.2022 |
| AUD/CAD | SAT 14.04.2022 | AL 20.05.2022 | AL 13.05.2022 | AL 23.05.2022 | SAT 13.04.2022 | AL 17.05.2022 | AL 17.05.2022 | AL 17.05.2022 | AL 23.05.2022 |
| NZD/CHF | SAT 11.04.2022 | SAT 18.05.2022 | SAT 28.03.2022 | SAT 17.05.2022 | SAT 17.05.2022 | AL 23.05.2022 | SAT 18.05.2022 | SAT 23.05.2022 | SAT 19.05.2022 |
| AUD/CHF | SAT 20.05.2022 | SAT 18.05.2022 | SAT 06.04.2022 | SAT 17.05.2022 | SAT 18.05.2022 | AL 23.05.2022 | SAT 18.05.2022 | SAT 18.05.2022 | SAT 12.05.2022 |
| EUR/NZD | AL 14.04.2022 | SAT 20.05.2022 | SAT 11.05.2022 | SAT 20.05.2022 | AL 21.04.2022 | SAT 13.05.2022 | AL 23.05.2022 | SAT 11.05.2022 | SAT 16.05.2022 |
| GBP/NZD | AL 12.04.2022 | SAT 23.05.2022 | AL 06.04.2022 | AL 24.05.2022 | AL 09.05.2022 | SAT 18.05.2022 | SAT 19.05.2022 | SAT 19.05.2022 | AL 10.05.2022 |
| CAD/CHF | SAT 23.05.2022 | SAT 19.05.2022 | SAT 17.05.2022 | SAT 18.05.2022 | SAT 23.05.2022 | SAT 18.05.2022 | SAT 18.05.2022 | SAT 17.05.2022 | SAT 19.05.2022 |
| NZD/CAD | SAT 29.03.2022 | AL 19.05.2022 | AL 19.05.2022 | AL 23.05.2022 | SAT 06.04.2022 | AL 17.05.2022 | AL 13.05.2022 | AL 13.05.2022 | AL 20.05.2022 |
| GÜMÜŞ | SAT 25.04.2022 | AL 19.05.2022 | AL 16.05.2022 | AL 23.05.2022 | SAT 21.04.2022 | AL 16.05.2022 | SAT 24.05.2022 | AL 13.05.2022 | AL 16.05.2022 |
| USD/HUF | SAT 24.05.2022 | SAT 19.05.2022 | SAT 17.05.2022 | SAT 23.05.2022 | AL 24.05.2022 | SAT 18.05.2022 | SAT 17.05.2022 | SAT 17.05.2022 | SAT 18.05.2022 |
| USD/MXN | SAT 16.05.2022 | SAT 13.05.2022 | AL 05.04.2022 | SAT 11.05.2022 | SAT 13.05.2022 | AL 24.05.2022 | AL 23.05.2022 | AL 24.05.2022 | SAT 04.05.2022 |
| USD/NOK | AL 11.04.2022 | SAT 19.05.2022 | SAT 19.05.2022 | SAT 23.05.2022 | AL 19.04.2022 | SAT 16.05.2022 | SAT 13.05.2022 | SAT 19.05.2022 | SAT 20.05.2022 |
| USD/ZAR | SAT 20.05.2022 | SAT 17.05.2022 | SAT 03.05.2022 | SAT 19.05.2022 | AL 24.05.2022 | SAT 11.05.2022 | AL 24.05.2022 | SAT 16.05.2022 | SAT 23.05.2022 |

* Tabloda kullanılan ifadelerde; 5 ve 20 günlük Hareketli Ortalama, MACD, RSI, MOM, ROC, CCI, STOCHASTIC, WILLIAMS %R, PARABOLIC gibi indikatörlerin parite üzerinde oluşturduğu günlük AL-SAT sinyalleri gösterilmiştir.

TEKNİK İNDİKATÖRLERDE SON DURUM (HAFTALIK)

| | HAR. O. (5,20) | MACD | RSI | MOM | ROC | CCI | STOCHASTIC | WILLIAMS %R | PARABOLIC |
|---------|----------------|----------------|----------------|----------------|----------------|----------------|----------------|----------------|----------------|
| EUR/USD | SAT 28.06.2021 | SAT 28.02.2022 | AL 16.05.2022 | SAT 21.02.2022 | SAT 12.07.2021 | AL 23.05.2022 | AL 16.05.2022 | AL 16.05.2022 | SAT 21.02.2022 |
| USD/TRY | AL 27.09.2021 | SAT 21.03.2022 | SAT 20.12.2021 | AL 21.02.2022 | AL 28.03.2022 | SAT 04.04.2022 | AL 25.04.2022 | AL 28.02.2022 | AL 16.05.2022 |
| EUR/TRY | AL 04.10.2021 | SAT 14.02.2022 | SAT 20.12.2021 | AL 16.05.2022 | AL 28.03.2022 | SAT 04.04.2022 | AL 09.05.2022 | AL 09.05.2022 | SAT 20.12.2021 |
| ALTIN | SAT 16.05.2022 | SAT 02.05.2022 | SAT 14.03.2022 | SAT 02.05.2022 | SAT 16.05.2022 | SAT 14.03.2022 | AL 23.05.2022 | SAT 14.03.2022 | SAT 25.04.2022 |
| USD/JPY | AL 20.09.2021 | AL 07.03.2022 | SAT 10.01.2022 | AL 07.03.2022 | AL 24.01.2022 | SAT 09.05.2022 | SAT 09.05.2022 | SAT 09.05.2022 | AL 07.02.2022 |
| GBP/USD | SAT 21.02.2022 | SAT 28.02.2022 | AL 16.05.2022 | SAT 21.02.2022 | SAT 21.02.2022 | AL 23.05.2022 | AL 16.05.2022 | AL 16.05.2022 | SAT 21.02.2022 |
| USD/CHF | AL 07.02.2022 | AL 07.03.2022 | SAT 16.05.2022 | AL 04.04.2022 | AL 07.03.2022 | SAT 23.05.2022 | SAT 16.05.2022 | SAT 16.05.2022 | AL 31.01.2022 |
| AUD/USD | SAT 02.05.2022 | SAT 25.04.2022 | SAT 22.02.2021 | SAT 25.04.2022 | SAT 09.05.2022 | AL 23.05.2022 | AL 23.05.2022 | SAT 04.04.2022 | SAT 18.04.2022 |
| NZD/USD | SAT 25.04.2022 | SAT 25.04.2022 | AL 16.05.2022 | SAT 18.04.2022 | SAT 11.04.2022 | AL 23.05.2022 | AL 16.05.2022 | SAT 04.04.2022 | SAT 18.04.2022 |
| EUR/JPY | AL 21.03.2022 | AL 21.03.2022 | SAT 07.06.2021 | AL 14.03.2022 | AL 07.03.2022 | SAT 25.04.2022 | SAT 25.04.2022 | SAT 09.05.2022 | AL 21.03.2022 |
| GBP/JPY | AL 03.01.2022 | SAT 23.05.2022 | SAT 25.04.2022 | SAT 23.05.2022 | AL 07.02.2022 | SAT 25.04.2022 | SAT 25.04.2022 | SAT 25.04.2022 | SAT 09.05.2022 |
| EUR/GBP | AL 02.05.2022 | AL 14.03.2022 | AL 05.04.2021 | AL 02.05.2022 | AL 18.04.2022 | SAT 16.05.2022 | SAT 23.05.2022 | AL 18.04.2022 | AL 02.05.2022 |
| USD/CAD | AL 02.05.2022 | AL 25.04.2022 | AL 07.06.2021 | AL 25.04.2022 | AL 18.04.2022 | SAT 16.05.2022 | SAT 16.05.2022 | SAT 23.05.2022 | AL 25.04.2022 |
| NZD/JPY | AL 07.03.2022 | SAT 23.05.2022 | SAT 25.04.2022 | SAT 16.05.2022 | AL 28.02.2022 | SAT 25.04.2022 | SAT 11.04.2022 | SAT 18.04.2022 | SAT 09.05.2022 |
| EUR/AUD | SAT 28.02.2022 | AL 16.05.2022 | AL 22.02.2021 | AL 02.05.2022 | SAT 21.02.2022 | AL 11.04.2022 | AL 11.04.2022 | AL 18.04.2022 | AL 09.05.2022 |
| GBP/CHF | SAT 07.03.2022 | SAT 23.05.2022 | SAT 05.04.2021 | SAT 16.05.2022 | SAT 28.03.2022 | AL 11.04.2022 | SAT 16.05.2022 | SAT 16.05.2022 | SAT 16.05.2022 |
| AUD/JPY | AL 28.02.2022 | AL 21.02.2022 | SAT 25.04.2022 | SAT 23.05.2022 | AL 21.02.2022 | SAT 25.04.2022 | SAT 18.04.2022 | SAT 18.04.2022 | SAT 09.05.2022 |
| EUR/CHF | AL 16.05.2022 | AL 18.04.2022 | AL 07.03.2022 | AL 23.05.2022 | SAT 09.05.2022 | AL 11.04.2022 | SAT 16.05.2022 | AL 18.04.2022 | AL 02.05.2022 |
| AUD/NZD | AL 13.12.2021 | AL 11.10.2021 | AL 27.09.2021 | AL 06.12.2021 | AL 06.12.2021 | SAT 23.05.2022 | SAT 02.05.2022 | SAT 02.05.2022 | AL 21.03.2022 |
| CHF/JPY | AL 18.10.2021 | SAT 23.05.2022 | SAT 02.05.2022 | AL 14.03.2022 | AL 07.02.2022 | SAT 25.04.2022 | SAT 18.04.2022 | SAT 25.04.2022 | SAT 09.05.2022 |
| GBP/AUD | SAT 07.03.2022 | SAT 21.02.2022 | AL 11.04.2022 | AL 23.05.2022 | SAT 21.02.2022 | AL 11.04.2022 | AL 04.04.2022 | AL 09.05.2022 | SAT 21.02.2022 |
| CAD/JPY | AL 21.02.2022 | AL 07.03.2022 | SAT 14.06.2021 | AL 07.03.2022 | AL 21.02.2022 | SAT 02.05.2022 | SAT 25.04.2022 | SAT 25.04.2022 | AL 10.01.2022 |
| EUR/CAD | SAT 28.02.2022 | SAT 28.02.2022 | AL 16.05.2022 | SAT 14.02.2022 | SAT 28.02.2022 | AL 02.05.2022 | AL 16.05.2022 | AL 16.05.2022 | SAT 28.02.2022 |
| GBP/CAD | SAT 07.03.2022 | SAT 28.02.2022 | AL 16.05.2022 | SAT 21.02.2022 | SAT 28.02.2022 | AL 23.05.2022 | AL 16.05.2022 | AL 16.05.2022 | SAT 28.02.2022 |
| AUD/CAD | SAT 09.05.2022 | SAT 02.05.2022 | SAT 10.08.2020 | SAT 25.04.2022 | SAT 09.05.2022 | AL 23.05.2022 | AL 23.05.2022 | SAT 11.04.2022 | SAT 25.04.2022 |
| NZD/CHF | SAT 23.05.2022 | SAT 23.05.2022 | SAT 22.03.2021 | SAT 09.05.2022 | AL 28.02.2022 | SAT 11.04.2022 | SAT 04.04.2022 | SAT 11.04.2022 | SAT 02.05.2022 |
| AUD/CHF | AL 07.03.2022 | AL 14.02.2022 | SAT 05.04.2021 | SAT 16.05.2022 | AL 28.02.2022 | SAT 11.04.2022 | SAT 04.04.2022 | SAT 09.05.2022 | SAT 16.05.2022 |
| EUR/NZD | AL 23.05.2022 | AL 02.05.2022 | SAT 23.03.2020 | AL 02.05.2022 | SAT 28.02.2022 | AL 11.04.2022 | SAT 16.05.2022 | AL 18.04.2022 | AL 09.05.2022 |
| GBP/NZD | SAT 14.03.2022 | AL 23.05.2022 | SAT 07.02.2022 | AL 09.05.2022 | SAT 28.02.2022 | AL 11.04.2022 | AL 04.04.2022 | AL 11.04.2022 | AL 09.05.2022 |
| CAD/CHF | AL 07.03.2022 | AL 07.03.2022 | SAT 16.05.2022 | AL 07.03.2022 | AL 07.03.2022 | SAT 23.05.2022 | SAT 16.05.2022 | SAT 16.05.2022 | AL 10.01.2022 |
| NZD/CAD | SAT 25.04.2022 | SAT 18.04.2022 | AL 16.05.2022 | SAT 18.04.2022 | SAT 28.03.2022 | AL 23.05.2022 | AL 16.05.2022 | SAT 04.04.2022 | SAT 18.04.2022 |
| GÜMÜŞ | SAT 09.05.2022 | SAT 25.04.2022 | SAT 21.09.2020 | SAT 25.04.2022 | SAT 25.04.2022 | SAT 21.03.2022 | AL 23.05.2022 | SAT 18.04.2022 | SAT 25.04.2022 |
| USD/HUF | AL 28.02.2022 | AL 28.02.2022 | SAT 16.05.2022 | AL 28.02.2022 | AL 28.02.2022 | SAT 23.05.2022 | SAT 23.05.2022 | SAT 23.05.2022 | AL 21.02.2022 |
| USD/MXN | SAT 17.01.2022 | SAT 14.03.2022 | SAT 27.04.2020 | SAT 02.05.2022 | SAT 14.02.2022 | AL 18.04.2022 | SAT 16.05.2022 | SAT 16.05.2022 | SAT 21.03.2022 |
| USD/NOK | AL 25.04.2022 | AL 25.04.2022 | SAT 16.05.2022 | AL 25.04.2022 | AL 18.04.2022 | AL 11.04.2022 | SAT 23.05.2022 | AL 11.04.2022 | AL 18.04.2022 |
| USD/ZAR | AL 02.05.2022 | AL 25.04.2022 | AL 07.06.2021 | AL 18.04.2022 | AL 18.04.2022 | SAT 23.05.2022 | SAT 23.05.2022 | AL 04.04.2022 | AL 18.04.2022 |

* Tabloda kullanılan ifadelerde; 5 ve 20 günlük Hareketli Ortalama, MACD, RSI, MOM, ROC, CCI, STOCHASTIC, WILLIAMS %R, PARABOLIC gibi indikatörlerin parite üzerinde oluşturduğu haftalık AL-SAT sinyalleri gösterilmiştir.

VOLATİLİTE ENDEKSİ

| | Haftalık | Aylık | Yıllık |
|---------|----------|-------|--------|
| EUR/USD | 77 | 56 | 44 |
| USD/TRY | 84 | 52 | 209 |
| EUR/TRY | 134 | 75 | 214 |
| ALTIN | 57 | 90 | 85 |
| USD/JPY | 36 | 65 | 44 |
| GBP/USD | 85 | 66 | 47 |
| USD/CHF | 67 | 50 | 43 |
| AUD/USD | 71 | 85 | 62 |
| NZD/USD | 116 | 84 | 62 |
| EUR/JPY | 99 | 79 | 54 |
| GBP/JPY | 112 | 85 | 57 |
| EUR/GBP | 33 | 45 | 36 |
| USD/CAD | 41 | 46 | 45 |
| NZD/JPY | 95 | 90 | 67 |
| EUR/AUD | 30 | 68 | 54 |
| GBP/CHF | 100 | 59 | 45 |
| AUD/JPY | 97 | 106 | 73 |
| EUR/CHF | 59 | 44 | 36 |
| AUD/NZD | 14 | 34 | 28 |
| CHF/JPY | 67 | 77 | 46 |
| GBP/AUD | 30 | 59 | 44 |
| CAD/JPY | 71 | 79 | 63 |
| EUR/CAD | 60 | 49 | 46 |
| GBP/CAD | 64 | 54 | 40 |
| AUD/CAD | 43 | 51 | 39 |
| NZD/CHF | 74 | 54 | 50 |
| AUD/CHF | 72 | 66 | 54 |
| EUR/NZD | 36 | 59 | 49 |
| GBP/NZD | 32 | 53 | 41 |
| CAD/CHF | 79 | 47 | 47 |
| NZD/CAD | 46 | 48 | 42 |
| GÜMÜŞ | 94 | 155 | 144 |
| USD/HUF | 120 | 110 | 90 |
| USD/MXN | 39 | 59 | 62 |
| USD/NOK | 158 | 126 | 88 |
| USD/ZAR | 86 | 107 | 93 |

* Tablodaki endeks rakamlarında; volatilitesi, yani oynaklığı, en düşük olan endeksler derecesine göre koyu yeşilden açık yeşile, volatilitesi ortalama olanlar turuncu renk ile, volatilitesi yüksek olanlar derecesine göre açık kırmızıdan koyu kırmızıya doğru renklendirilmiştir.

KORELASYON TABLOSU

| | EURUSD | USDTRY | EURTRY | XAUUSD | USDJPY | GBPUSD | USDCHF |
|---------|--------|--------|--------|--------|--------|--------|--------|
| EUR/USD | 3 | 1 | 2 | 2 | 1 | 3 | 3 |
| USD/TRY | 1 | 3 | 3 | 3 | 3 | 1 | 1 |
| EUR/TRY | 2 | 3 | 3 | 2 | 3 | 1 | 1 |
| ALTIN | 2 | 3 | 2 | 3 | 2 | 2 | 2 |
| USD/JPY | 1 | 3 | 3 | 2 | 3 | 1 | 1 |
| GBP/USD | 3 | 1 | 1 | 2 | 1 | 3 | 3 |
| USD/CHF | 3 | 1 | 1 | 2 | 1 | 3 | 3 |
| AUD/USD | 2 | 2 | 1 | 2 | 1 | 3 | 3 |
| NZD/USD | 2 | 2 | 1 | 3 | 1 | 3 | 3 |
| EUR/JPY | 2 | 2 | 2 | 2 | 2 | 2 | 2 |
| GBP/JPY | 2 | 2 | 2 | 3 | 2 | 3 | 2 |
| EUR/GBP | 1 | 1 | 1 | 2 | 1 | 3 | 2 |
| USD/CAD | 2 | 1 | 1 | 2 | 2 | 3 | 3 |
| NZD/JPY | 1 | 3 | 3 | 3 | 2 | 2 | 2 |
| EUR/AUD | 1 | 2 | 2 | 2 | 1 | 2 | 2 |
| GBP/CHF | 2 | 1 | 1 | 2 | 1 | 2 | 2 |
| AUD/JPY | 2 | 2 | 2 | 3 | 2 | 2 | 2 |
| EUR/CHF | 1 | 1 | 1 | 2 | 1 | 2 | 3 |
| AUD/NZD | 1 | 2 | 1 | 2 | 1 | 1 | 2 |
| CHF/JPY | 2 | 2 | 2 | 3 | 2 | 3 | 3 |
| GBP/AUD | 1 | 2 | 2 | 2 | 2 | 1 | 1 |
| CAD/JPY | 1 | 2 | 2 | 2 | 2 | 2 | 1 |
| EUR/CAD | 2 | 1 | 1 | 1 | 1 | 1 | 1 |
| GBP/CAD | 2 | 1 | 1 | 2 | 1 | 3 | 3 |
| AUD/CAD | 2 | 2 | 2 | 3 | 1 | 2 | 2 |
| NZD/CHF | 1 | 2 | 2 | 2 | 2 | 1 | 1 |
| AUD/CHF | 1 | 2 | 2 | 1 | 2 | 1 | 1 |
| EUR/NZD | 1 | 2 | 2 | 3 | 1 | 2 | 2 |
| GBP/NZD | 1 | 3 | 2 | 3 | 2 | 1 | 2 |
| CAD/CHF | 2 | 1 | 1 | 2 | 1 | 2 | 3 |
| NZD/CAD | 2 | 2 | 2 | 3 | 1 | 3 | 3 |
| GÜMÜŞ | 2 | 2 | 2 | 3 | 2 | 2 | 2 |
| USD/HUF | 3 | 2 | 1 | 3 | 1 | 2 | 3 |
| USD/MXN | 2 | 3 | 3 | 2 | 3 | 1 | 1 |
| USD/NOK | 2 | 2 | 2 | 3 | 1 | 3 | 2 |
| USD/ZAR | 2 | 1 | 1 | 2 | 2 | 3 | 3 |

* Tabloda kullanılan ifadelerde; yeşil tondaki yuvarlak içindeki rakamlar, pozitif korelasyon derecesine göre 1'den 3'e kadar sıralanmıştır. Kırmızı tondaki yuvarlak içindeki rakamlar ise negatif korelasyon derecesine göre 1'den 3'e kadar sıralanmıştır. 1 numara düşük korelasyon, 2 numara orta korelasyon, 3 numara yüksek korelasyonu gösterir.

PİVOT TABLOSU (KLASİK)

| | Destek 3 | Destek 2 | Destek 1 | Pivot | Direnç 1 | Direnç 2 | Direnç 3 |
|---------|----------|----------|----------|----------|----------|----------|----------|
| EUR/USD | 1.0408 | 1.0478 | 1.0608 | 1.0678 | 1.0808 | 1.0878 | 1.1008 |
| USD/TRY | 15.7015 | 15.8102 | 15.9533 | 16.0620 | 16.2051 | 16.3138 | 16.4569 |
| EUR/TRY | 16.7372 | 16.8670 | 17.0859 | 17.2157 | 17.4346 | 17.5644 | 17.7833 |
| ALTIN | 1833.53 | 1841.41 | 1853.99 | 1861.88 | 1874.46 | 1882.35 | 1894.93 |
| USD/JPY | 124.38 | 125.37 | 126.10 | 127.09 | 127.82 | 128.82 | 129.54 |
| GBP/USD | 1.2333 | 1.2402 | 1.2460 | 1.2529 | 1.2587 | 1.2656 | 1.2714 |
| USD/CHF | 0.9465 | 0.9520 | 0.9562 | 0.9617 | 0.9659 | 0.9714 | 0.9756 |
| AUD/USD | 0.7015 | 0.7036 | 0.7071 | 0.7092 | 0.7127 | 0.7148 | 0.7183 |
| NZD/USD | 0.6364 | 0.6394 | 0.6420 | 0.6450 | 0.6476 | 0.6506 | 0.6532 |
| EUR/JPY | 134.33 | 134.94 | 135.56 | 136.17 | 136.79 | 137.40 | 138.02 |
| GBP/JPY | 154.61 | 156.31 | 157.63 | 159.32 | 160.65 | 162.34 | 163.66 |
| EUR/GBP | 0.8240 | 0.8314 | 0.8440 | 0.8514 | 0.8640 | 0.8714 | 0.8840 |
| USD/CAD | 1.2656 | 1.2711 | 1.2764 | 1.2819 | 1.2872 | 1.2927 | 1.2980 |
| NZD/JPY | 79.50 | 79.91 | 80.43 | 80.84 | 81.35 | 81.77 | 82.28 |
| EUR/AUD | 1.4860 | 1.4947 | 1.5027 | 1.5114 | 1.5194 | 1.5281 | 1.5361 |
| GBP/CHF | 1.1787 | 1.1887 | 1.1962 | 1.2062 | 1.2137 | 1.2237 | 1.2312 |
| AUD/JPY | 87.57 | 88.40 | 89.26 | 90.10 | 90.96 | 91.80 | 92.66 |
| EUR/CHF | 1.0045 | 1.0113 | 1.0214 | 1.0282 | 1.0383 | 1.0451 | 1.0552 |
| AUD/NZD | 1.0910 | 1.0941 | 1.0960 | 1.0991 | 1.1010 | 1.1041 | 1.1060 |
| CHF/JPY | 128.71 | 130.19 | 131.19 | 132.67 | 133.67 | 135.15 | 136.15 |
| GBP/AUD | 1.7427 | 1.7524 | 1.7580 | 1.7677 | 1.7733 | 1.7830 | 1.7886 |
| CAD/JPY | 96.15 | 97.23 | 98.07 | 99.15 | 99.99 | 101.07 | 101.91 |
| EUR/CAD | 1.3504 | 1.3574 | 1.3669 | 1.3739 | 1.3834 | 1.3904 | 1.3999 |
| GBP/CAD | 1.5821 | 1.5888 | 1.5978 | 1.6045 | 1.6135 | 1.6202 | 1.6292 |
| AUD/CAD | 0.8991 | 0.9017 | 0.9064 | 0.9090 | 0.9137 | 0.9163 | 0.9210 |
| NZD/CHF | 0.6058 | 0.6113 | 0.6160 | 0.6215 | 0.6262 | 0.6317 | 0.6364 |
| AUD/CHF | 0.6678 | 0.6724 | 0.6776 | 0.6822 | 0.6874 | 0.6920 | 0.6972 |
| EUR/NZD | 1.6320 | 1.6412 | 1.6513 | 1.6605 | 1.6706 | 1.6798 | 1.6899 |
| GBP/NZD | 1.9157 | 1.9269 | 1.9333 | 1.9445 | 1.9509 | 1.9621 | 1.9685 |
| CAD/CHF | 0.7335 | 0.7397 | 0.7444 | 0.7506 | 0.7553 | 0.7615 | 0.7662 |
| NZD/CAD | 0.8187 | 0.8207 | 0.8246 | 0.8266 | 0.8305 | 0.8325 | 0.8364 |
| GÜMÜŞ | 21.2563 | 21.4637 | 21.7863 | 21.9937 | 22.3163 | 22.5237 | 22.8463 |
| USD/HUF | 349.9353 | 352.3127 | 354.5363 | 356.9137 | 359.1373 | 361.5147 | 363.7383 |
| USD/MXN | 19.6253 | 19.7085 | 19.7763 | 19.8595 | 19.9273 | 20.0105 | 20.0783 |
| USD/NOK | 9.3442 | 9.4510 | 9.5118 | 9.6186 | 9.6794 | 9.7862 | 9.8470 |
| USD/ZAR | 15.2775 | 15.4335 | 15.5436 | 15.6996 | 15.8097 | 15.9657 | 16.0758 |

* Pivot tablosu destek/direnç seviyelerinin belirlenmesi için kullanılır. Lütfen kullanım sırasında rakamların en son kapanış verileri üzerinden hesaplandığını dikkate alınız.

PİVOT TABLOSU (CAMARILLA)

| | Destek 4 | Destek 3 | Destek 2 | Destek 1 | Pivot | Direnç 1 | Direnç 2 | Direnç 3 | Direnç 4 |
|---------|----------|----------|----------|----------|----------|----------|----------|----------|----------|
| EUR/USD | 1.0627 | 1.0682 | 1.0700 | 1.0719 | 1.0678 | 1.0755 | 1.0774 | 1.0792 | 1.0847 |
| USD/TRY | 15.9579 | 16.0272 | 16.0502 | 16.0733 | 16.0620 | 16.1195 | 16.1426 | 16.1656 | 16.2349 |
| EUR/TRY | 17.1130 | 17.2089 | 17.2409 | 17.2728 | 17.2157 | 17.3368 | 17.3687 | 17.4007 | 17.4966 |
| ALTIN | 1855.32 | 1860.95 | 1862.82 | 1864.70 | 1861.88 | 1868.45 | 1870.33 | 1872.20 | 1877.83 |
| USD/JPY | 125.88 | 126.35 | 126.51 | 126.67 | 127.09 | 126.98 | 127.14 | 127.30 | 127.77 |
| GBP/USD | 1.2447 | 1.2482 | 1.2494 | 1.2505 | 1.2529 | 1.2529 | 1.2540 | 1.2552 | 1.2587 |
| USD/CHF | 0.9552 | 0.9578 | 0.9587 | 0.9596 | 0.9617 | 0.9614 | 0.9623 | 0.9632 | 0.9658 |
| AUD/USD | 0.7075 | 0.7091 | 0.7096 | 0.7101 | 0.7092 | 0.7111 | 0.7116 | 0.7121 | 0.7137 |
| NZD/USD | 0.6416 | 0.6432 | 0.6437 | 0.6442 | 0.6450 | 0.6452 | 0.6457 | 0.6462 | 0.6478 |
| EUR/JPY | 135.49 | 135.83 | 135.94 | 136.06 | 136.17 | 136.28 | 136.40 | 136.51 | 136.85 |
| GBP/JPY | 157.29 | 158.12 | 158.40 | 158.67 | 159.32 | 159.23 | 159.50 | 159.78 | 160.61 |
| EUR/GBP | 0.8457 | 0.8512 | 0.8530 | 0.8549 | 0.8514 | 0.8585 | 0.8604 | 0.8622 | 0.8677 |
| USD/CAD | 1.2759 | 1.2788 | 1.2798 | 1.2808 | 1.2819 | 1.2828 | 1.2838 | 1.2848 | 1.2877 |
| NZD/JPY | 80.43 | 80.68 | 80.77 | 80.85 | 80.84 | 81.02 | 81.11 | 81.19 | 81.45 |
| EUR/AUD | 1.5016 | 1.5062 | 1.5077 | 1.5093 | 1.5114 | 1.5123 | 1.5139 | 1.5154 | 1.5200 |
| GBP/CHF | 1.1942 | 1.1990 | 1.2006 | 1.2022 | 1.2062 | 1.2054 | 1.2070 | 1.2086 | 1.2134 |
| AUD/JPY | 89.19 | 89.65 | 89.81 | 89.97 | 90.10 | 90.28 | 90.43 | 90.59 | 91.06 |
| EUR/CHF | 1.0221 | 1.0268 | 1.0283 | 1.0299 | 1.0282 | 1.0329 | 1.0345 | 1.0360 | 1.0407 |
| AUD/NZD | 1.0953 | 1.0966 | 1.0971 | 1.0975 | 1.0991 | 1.0985 | 1.0989 | 1.0994 | 1.1008 |
| CHF/JPY | 130.82 | 131.50 | 131.73 | 131.96 | 132.67 | 132.41 | 132.64 | 132.87 | 133.55 |
| GBP/AUD | 1.7551 | 1.7593 | 1.7607 | 1.7621 | 1.7677 | 1.7649 | 1.7663 | 1.7677 | 1.7719 |
| CAD/JPY | 97.86 | 98.39 | 98.57 | 98.74 | 99.15 | 99.10 | 99.27 | 99.45 | 99.98 |
| EUR/CAD | 1.3674 | 1.3720 | 1.3735 | 1.3750 | 1.3739 | 1.3780 | 1.3795 | 1.3810 | 1.3856 |
| GBP/CAD | 1.5981 | 1.6024 | 1.6038 | 1.6053 | 1.6045 | 1.6081 | 1.6096 | 1.6110 | 1.6153 |
| AUD/CAD | 0.9072 | 0.9092 | 0.9099 | 0.9105 | 0.9090 | 0.9119 | 0.9125 | 0.9132 | 0.9152 |
| NZD/CHF | 0.6151 | 0.6179 | 0.6188 | 0.6198 | 0.6215 | 0.6216 | 0.6226 | 0.6235 | 0.6263 |
| AUD/CHF | 0.6773 | 0.6800 | 0.6809 | 0.6818 | 0.6822 | 0.6836 | 0.6845 | 0.6854 | 0.6881 |
| EUR/NZD | 1.6508 | 1.6561 | 1.6579 | 1.6596 | 1.6605 | 1.6632 | 1.6649 | 1.6667 | 1.6720 |
| GBP/NZD | 1.9299 | 1.9348 | 1.9364 | 1.9380 | 1.9445 | 1.9412 | 1.9428 | 1.9444 | 1.9493 |
| CAD/CHF | 0.7432 | 0.7462 | 0.7472 | 0.7482 | 0.7506 | 0.7502 | 0.7512 | 0.7522 | 0.7552 |
| NZD/CAD | 0.8253 | 0.8269 | 0.8274 | 0.8280 | 0.8266 | 0.8290 | 0.8296 | 0.8301 | 0.8317 |
| GÜMÜŞ | 21.8175 | 21.9633 | 22.0118 | 22.0604 | 21.9937 | 22.1576 | 22.2062 | 22.2548 | 22.4005 |
| USD/HUF | 354.2295 | 355.4947 | 355.9165 | 356.3382 | 356.9137 | 357.1818 | 357.6035 | 358.0253 | 359.2906 |
| USD/MXN | 19.7611 | 19.8026 | 19.8164 | 19.8303 | 19.8595 | 19.8579 | 19.8718 | 19.8856 | 19.9272 |
| USD/NOK | 9.4805 | 9.5266 | 9.5420 | 9.5573 | 9.6186 | 9.5881 | 9.6034 | 9.6188 | 9.6649 |
| USD/ZAR | 15.5073 | 15.5805 | 15.6049 | 15.6293 | 15.6996 | 15.6781 | 15.7025 | 15.7269 | 15.8001 |

* Pivot tablosu destek/direnç seviyelerinin belirlenmesi için kullanılır. Lütfen kullanım sırasında rakamların en son kapanış verileri üzerinden hesaplandığını dikkate alınız.

PİVOT TABLOSU (WOODIE)

| | Destek 4 | Destek 3 | Destek 2 | Destek 1 | Pivot | Direnç 1 | Direnç 2 | Direnç 3 | Direnç 4 |
|---------|----------|----------|----------|----------|----------|----------|----------|----------|----------|
| EUR/USD | 1.0208 | 1.0408 | 1.0478 | 1.0608 | 1.0678 | 1.0808 | 1.0878 | 1.1008 | 1.1208 |
| USD/TRY | 15.4497 | 15.7015 | 15.8102 | 15.9533 | 16.0620 | 16.2051 | 16.3138 | 16.4569 | 16.7087 |
| EUR/TRY | 16.3885 | 16.7372 | 16.8670 | 17.0859 | 17.2157 | 17.4346 | 17.5644 | 17.7833 | 18.1320 |
| ALTIN | 1813.06 | 1833.53 | 1841.41 | 1853.99 | 1861.88 | 1874.46 | 1882.35 | 1894.93 | 1915.39 |
| USD/JPY | 122.65 | 124.38 | 125.37 | 126.10 | 127.09 | 127.82 | 128.82 | 129.54 | 131.27 |
| GBP/USD | 1.2206 | 1.2333 | 1.2402 | 1.2460 | 1.2529 | 1.2587 | 1.2656 | 1.2714 | 1.2841 |
| USD/CHF | 0.9368 | 0.9465 | 0.9520 | 0.9562 | 0.9617 | 0.9659 | 0.9714 | 0.9756 | 0.9853 |
| AUD/USD | 0.6959 | 0.7015 | 0.7036 | 0.7071 | 0.7092 | 0.7127 | 0.7148 | 0.7183 | 0.7239 |
| NZD/USD | 0.6308 | 0.6364 | 0.6394 | 0.6420 | 0.6450 | 0.6476 | 0.6506 | 0.6532 | 0.6588 |
| EUR/JPY | 133.10 | 134.33 | 134.94 | 135.56 | 136.17 | 136.79 | 137.40 | 138.02 | 139.25 |
| GBP/JPY | 151.59 | 154.61 | 156.31 | 157.63 | 159.32 | 160.65 | 162.34 | 163.66 | 166.68 |
| EUR/GBP | 0.8040 | 0.8240 | 0.8314 | 0.8440 | 0.8514 | 0.8640 | 0.8714 | 0.8840 | 0.9040 |
| USD/CAD | 1.2548 | 1.2656 | 1.2711 | 1.2764 | 1.2819 | 1.2872 | 1.2927 | 1.2980 | 1.3088 |
| NZD/JPY | 78.57 | 79.50 | 79.91 | 80.43 | 80.84 | 81.35 | 81.77 | 82.28 | 83.21 |
| EUR/AUD | 1.4693 | 1.4860 | 1.4947 | 1.5027 | 1.5114 | 1.5194 | 1.5281 | 1.5361 | 1.5528 |
| GBP/CHF | 1.1612 | 1.1787 | 1.1887 | 1.1962 | 1.2062 | 1.2137 | 1.2237 | 1.2312 | 1.2487 |
| AUD/JPY | 85.87 | 87.57 | 88.40 | 89.26 | 90.10 | 90.96 | 91.80 | 92.66 | 94.36 |
| EUR/CHF | 0.9876 | 1.0045 | 1.0113 | 1.0214 | 1.0282 | 1.0383 | 1.0451 | 1.0552 | 1.0721 |
| AUD/NZD | 1.0860 | 1.0910 | 1.0941 | 1.0960 | 1.0991 | 1.1010 | 1.1041 | 1.1060 | 1.1110 |
| CHF/JPY | 126.23 | 128.71 | 130.19 | 131.19 | 132.67 | 133.67 | 135.15 | 136.15 | 138.63 |
| GBP/AUD | 1.7274 | 1.7427 | 1.7524 | 1.7580 | 1.7677 | 1.7733 | 1.7830 | 1.7886 | 1.8039 |
| CAD/JPY | 94.23 | 96.15 | 97.23 | 98.07 | 99.15 | 99.99 | 101.07 | 101.91 | 103.83 |
| EUR/CAD | 1.3339 | 1.3504 | 1.3574 | 1.3669 | 1.3739 | 1.3834 | 1.3904 | 1.3999 | 1.4164 |
| GBP/CAD | 1.5664 | 1.5821 | 1.5888 | 1.5978 | 1.6045 | 1.6135 | 1.6202 | 1.6292 | 1.6449 |
| AUD/CAD | 0.8918 | 0.8991 | 0.9017 | 0.9064 | 0.9090 | 0.9137 | 0.9163 | 0.9210 | 0.9283 |
| NZD/CHF | 0.5956 | 0.6058 | 0.6113 | 0.6160 | 0.6215 | 0.6262 | 0.6317 | 0.6364 | 0.6466 |
| AUD/CHF | 0.6580 | 0.6678 | 0.6724 | 0.6776 | 0.6822 | 0.6874 | 0.6920 | 0.6972 | 0.7070 |
| EUR/NZD | 1.6127 | 1.6320 | 1.6412 | 1.6513 | 1.6605 | 1.6706 | 1.6798 | 1.6899 | 1.7092 |
| GBP/NZD | 1.8981 | 1.9157 | 1.9269 | 1.9333 | 1.9445 | 1.9509 | 1.9621 | 1.9685 | 1.9861 |
| CAD/CHF | 0.7226 | 0.7335 | 0.7397 | 0.7444 | 0.7506 | 0.7553 | 0.7615 | 0.7662 | 0.7771 |
| NZD/CAD | 0.8128 | 0.8187 | 0.8207 | 0.8246 | 0.8266 | 0.8305 | 0.8325 | 0.8364 | 0.8423 |
| GÜMÜŞ | 20.7263 | 21.2563 | 21.4637 | 21.7863 | 21.9937 | 22.3163 | 22.5237 | 22.8463 | 23.3763 |
| USD/HUF | 345.3343 | 349.9353 | 352.3127 | 354.5363 | 356.9137 | 359.1373 | 361.5147 | 363.7383 | 368.3393 |
| USD/MXN | 19.4743 | 19.6253 | 19.7085 | 19.7763 | 19.8595 | 19.9273 | 20.0105 | 20.0783 | 20.2293 |
| USD/NOK | 9.1766 | 9.3442 | 9.4510 | 9.5118 | 9.6186 | 9.6794 | 9.7862 | 9.8470 | 10.0146 |
| USD/ZAR | 15.0114 | 15.2775 | 15.4335 | 15.5436 | 15.6996 | 15.8097 | 15.9657 | 16.0758 | 16.3419 |

* Pivot tablosu destek/direnç seviyelerinin belirlenmesi için kullanılır. Lütfen kullanım sırasında rakamların en son kapanış verileri üzerinden hesaplandığını dikkate alınız.

ŞekerFX Ayrıcalıkları

- ✓ Yepyeni arayüz ile geliştirilmiş tümüyle Türkçe İşlem Platformu >>>
- ✓ Dünyada bir ilk! **ANLIK OTOHESAP** ile işlem karmaşıklığına son. Siz değerli yatırımcılarımız için finans mühendislerimiz tarafından geliştirilmiş anlık hesap tekniği ile o anki teminat gereksinimini hiçbir işlem yapmadan görüntüleyebilirsiniz >>>
- ✓ **ANLIK MAKRO HABERLER** ile piyasadaki tüm gelişmelerden anında haberdar olabilirsiniz >>>
- ✓ Anlık olarak güncellenen **OTOMATİK EKONOMİK TAKVİM** sayesinde tüm gelişmeleri beklentileriyle önceden görüntüleyebilir, stratejilerinizi buna göre oluşturabilirsiniz >>>
- ✓ İşlem stratejinizi yazın, gerisini "O" yapsın. **OTOMATİK İŞLEM** özelliği ile tüm stratejilerinizi ekran karşısında olmadan piyasada uygulayabilirsiniz >>>
- ✓ **ONLINE EĞİTİM** ile FX çok kolay. FX eğitiminin yanı sıra temel ve teknik analiz eğitimlerine bir tıkla ulaşabilirsiniz >>>



Herkes gibi siz de **ŞekerFX Hesap** sahibi olmak için hemen bir kullanıcı hesabı oluşturun DEMO hesabı açmak ve **ŞekerFX** platformunu denemek için [tıklayınız](#)
Gerçek hesap açarak dünya piyasalarına anında bağlanmak için [tıklayınız](#)

Şeker Yatırım Menkul Değerler A.Ş. Kaldıraçlı İşlemler Müdürlüğü

| | |
|---------|--|
| Adres | : Büyükdere Cad. No:171 Metrocity A Blok Kat:4 Şişli / İstanbul |
| Telefon | : (0212) 334 33 55 |
| Fax | : (0212) 334 33 34 |
| E-mail | : sekerfx@sekeryatirim.com.tr |