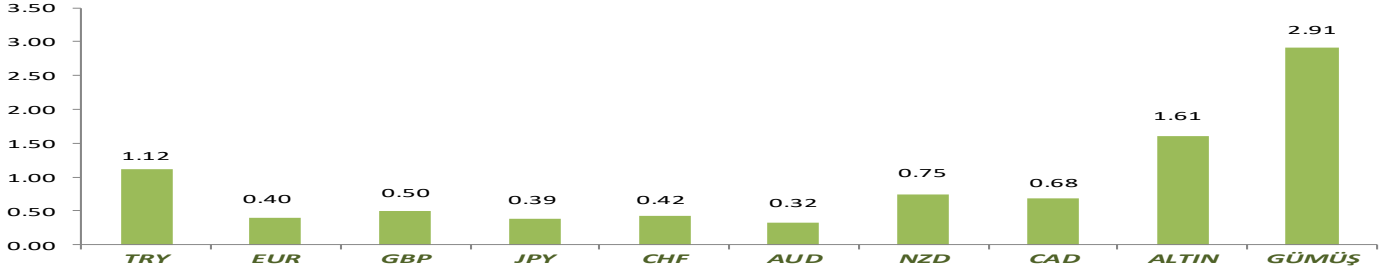


HAFTANIN KRİTİK GELİŞMELERİ

- 26 Temmuz Türkiye 10:00 Kapasite kullanımı (Beklenti: %76.5 ; Önceki: %76.6)
- 26 Temmuz Almanya 11:00 Ifo endeksi (Beklenti: 102.1 ; Önceki: 101.8)
- 26 Temmuz ABD 17:00 Yeni konut satışları (Beklenti: 800 bin ; Önceki: 769 bin)
- 27 Temmuz ABD 15:30 Dayanıklı mal siparişleri (Beklenti: %2.1 ; Önceki: %2.3)
- 27 Temmuz ABD 15:30 Çekirdek dayanıklı mal siparişleri (Beklenti: %0.8 ; Önceki: %0.3)
- 27 Temmuz ABD 16:00 Case & Shiller konut fiyat endeksi (Beklenti: %16.3 ; Önceki: %14.9)
- 27 Temmuz ABD 17:00 Tüketici güven endeksi (Beklenti: 124.1 ; Önceki: 127.3)
- 28 Temmuz ABD 21:00 Fed faiz kararı (Beklenti: %0.25 ; Önceki: %0.25)
- 29 Temmuz ABD 15:30 2.Ç büyüme (Beklenti: %8.6 ; Önceki: %6.4)
- 29 Temmuz ABD 15:30 Haftalık işsizlik maaşı başvuruları (Beklenti: 400 bin ; Önceki: 419 bin)
- 30 Temmuz Almanya 09:00 2.Ç büyüme (Beklenti: %10.0 ; Önceki: %3.4)
- 30 Temmuz ABD 15:30 Kişisel gelirler (Beklenti: 18.00 ; Önceki: 17.40)
- 30 Temmuz ABD 15:30 Kişisel giderler (Beklenti: %0.7 ; Önceki: %0)
- 30 Temmuz ABD 16:45 Chicago PMI (Beklenti: -%0.3 ; Önceki: -%2.0)
- 30 Temmuz ABD 17:00 Michigan tüketici güven endeksi (Beklenti: 80.8 ; Önceki: 85.5)

DOLARA KARŞI YÜZDESEL DEĞİŞİM



Parite 1.19'a Dayandı

Dün dolar karşısında neredeyse tüm para birimleri değer kazandı. EURUSD paritesi 1.1750'den başladı; 5 günlük yükselişinde 1.19'a dayandı. Parite dün 1.1884 seviyesinden kapattı. Fed sonrası doların değer kaybından faydalanan USDTRY, uzun bir süre sonra 8.50'nin altına inerek 8.4523'den günü sonlandırdı. Ons altın da yükselişini sürdürerek 1827 dolar düzeyinden kapandı. Gün içi verilerde Almanya işsizlik oranı %5.7 arttı. Bunun yanı sıra ABD'de ikinci çeyrek büyüme verisi beklentilerin altında kalarak %6.5 oldu. Haftalık işsizlik başvuruları ise 400 bine yükseldi. Ayrıca beklenen konut satışları, artış beklentisine karşın %1.9 geriledi.

EURUSD:

Alıcıların baskın olduğu EURUSD paritesinde bugün yukarı yönlü eğilimin devamı halinde direnç olarak sırasıyla 1.1901 ve 1.1923 seviyeleri takip edilebilir. Paritenin 1.1848 aşısında tutunması halinde ise 1.1817 seviyesinin destek oluşturması beklenebilir.

USDTRY:

Günü düşüğe tamamlayan Dolar/TL kurunda Türk Lirası lehine işlemlerin devamı durumunda 8.4143 desteği hedeflenebilir. Bu seviye aşılırsa ise 8.3703 ikinci destek noktası olarak gündeme gelebilir. Kurun 8.50 üzerindeki fiyatlamalarında ise 8.6003 direncine doğru yükseliş kaydedilebilir.

ALTIN:

Yukarı yönlü fiyatlamalarla desteklenen değerli metalin bugün gerçekleşecek işlemlerde 1835 üzerinde tutunması 1847 direncinin gündeme gelmesine neden olabilir. Daha önceki demelerinde 1830-1835 bölgesinden geri dönen altında benzer bir hareket ile satışların artması beklenebilir. Bu durumda ilk etapta 1815 desteği gündeme gelebilir. Bu seviyenin kırılması durumunda 1795 seviyesine doğru geri çekilme olabilir.



SIRA	VOLATİL	YÜKSELENLER	DÜŞENLER
1	USDTRY -1.12%	XAUUSD 1.61%	USDTRY -1.12%
	8.4584	1828.01	8.4584
2	XAUUSD 1.61%	NZDUSD 0.75%	USDCAD -0.68%
	1828.01	0.7010	1.2436
3	EURTRY -0.61%	GBPUSD 0.50%	EURTRY -0.61%
	10.0703	1.3970	10.0703
4	NZDUSD 0.75%	NZDJPY 0.42%	AUDNZD -0.46%
	0.7010	76.79	1.0551
5	NZDJPY 0.42%	EURUSD 0.40%	USDCHF -0.42%
	76.79	1.1891	0.9062
6	AUDNZD -0.46%	CADJPY 0.37%	EURNZD -0.39%
	1.0551	88.02	1.6956
7	USDCAD -0.68%	AUDUSD 0.32%	USDJPY -0.39%
	1.2436	0.7401	109.49
8	AUDUSD 0.32%	NZDCHF 0.30%	GBPNZD -0.33%
	0.7401	0.6352	1.9915
9	AUDJPY -0.07%	CADCHF 0.19%	AUDCAD -0.33%
	81.01	0.7281	0.9205



Bu raporda yer alan bilgi ve yorumlar Şeker Yatırım Menkul Değerler A.Ş. Kaldıraçlı İşlemler Müdürlüğü tarafından güvenilir olduğuna inanılan kaynaklardan yararlanarak hazırlanmıştır. Bu kaynaklardaki hata ve eksikliklerden ve bu bilgilerin ticari amaçlı operasyonlarda kullanılmasından doğabilecek zararlardan Şeker Yatırım Menkul Değerler A.Ş. hiçbir şekilde sorumlu tutulamaz.

RAKAMLARLA PARİTELER

	Kapanış	%	Düşük	Yüksek	Hacim	5 Gün. %	5 G. Düş.	5 G. Yük.	52 H. Düş.	52 H. Yük.
EUR/USD	1.1874	0.40	1.1840	1.1892	Arttı	1.02	1.1754	1.1893	1.1604	1.2351
USD/TRY	8.4875	-1.12	8.4423	8.5618	Azaldı	-1.26	8.4423	8.6275	6.8891	8.8012
EUR/TRY	10.0893	-0.61	10.0361	10.1616	Arttı	-0.13	10.0361	10.1670	8.1209	10.7119
ALTIN	1822.68	1.61	1807.30	1832.73	Arttı	1.18	1789.96	1832.73	1676.91	2075.11
USD/JPY	109.62	-0.39	109.42	109.96	Azaldı	-0.61	109.42	110.59	102.59	111.66
GBP/USD	1.3949	0.50	1.3895	1.3982	Arttı	1.46	1.3720	1.3982	1.2676	1.4249
USD/CHF	0.9073	-0.42	0.9053	0.9105	Azaldı	-1.38	0.9053	0.9222	0.8757	0.9473
AUD/USD	0.7392	0.32	0.7359	0.7415	Arttı	0.30	0.7317	0.7415	0.6991	0.8007
NZD/USD	0.6992	0.75	0.6946	0.7019	Arttı	0.64	0.6902	0.7020	0.6489	0.7465
EUR/JPY	130.22	0.02	129.90	130.57	Arttı	0.41	129.54	130.57	121.61	134.14
GBP/JPY	152.94	0.04	152.52	153.44	Arttı	0.79	151.41	153.44	133.06	156.07
EUR/GBP	0.8512	-0.05	0.8499	0.8522	Azaldı	-0.43	0.8500	0.8587	0.8472	0.9292
USD/CAD	1.2468	-0.68	1.2432	1.2537	Azaldı	-1.02	1.2432	1.2608	1.2007	1.3461
NZD/JPY	76.62	0.42	76.19	76.89	Arttı	-0.06	76.11	77.36	68.63	80.18
EUR/AUD	1.6066	0.09	1.6023	1.6103	Arttı	0.75	1.5899	1.6103	1.5252	1.6828
GBP/CHF	1.2664	0.01	1.2648	1.2693	Azaldı	-0.01	1.2616	1.2715	1.1599	1.3074
AUD/JPY	81.04	-0.07	80.75	81.36	Arttı	-0.38	80.64	81.66	73.14	85.81
EUR/CHF	1.0776	-0.10	1.0763	1.0797	Azaldı	-0.49	1.0764	1.0844	1.0660	1.1152
AUD/NZD	1.0578	-0.46	1.0544	1.0640	Azaldı	-0.30	1.0539	1.0644	1.0417	1.1044
CHF/JPY	120.83	0.12	120.53	121.05	Arttı	0.86	119.75	121.05	113.27	122.77
GBP/AUD	1.8885	0.13	1.8842	1.8933	Arttı	1.21	1.8589	1.8933	1.7416	1.8933
CAD/JPY	87.92	0.37	87.55	88.18	Arttı	0.36	87.07	88.18	77.61	91.47
EUR/CAD	1.4807	-0.29	1.4778	1.4847	Azaldı	0.03	1.4772	1.4908	1.4583	1.5979
GBP/CAD	1.7392	-0.19	1.7362	1.7437	Azaldı	0.50	1.7248	1.7501	1.6770	1.7881
AUD/CAD	0.9217	-0.33	0.9197	0.9248	Azaldı	-0.75	0.9197	0.9293	0.9197	1.0006
NZD/CHF	0.6343	0.30	0.6318	0.6359	Azaldı	-0.91	0.6317	0.6438	0.5909	0.6767
AUD/CHF	0.6709	-0.07	0.6692	0.6731	Azaldı	-1.14	0.6692	0.6802	0.6372	0.7260
EUR/NZD	1.6983	-0.39	1.6938	1.7055	Azaldı	0.47	1.6839	1.7067	1.6322	1.8224
GBP/NZD	1.9949	-0.33	1.9902	2.0029	Azaldı	0.91	1.9657	2.0069	1.8524	2.0274
CAD/CHF	0.7278	0.19	0.7260	0.7292	Arttı	-0.48	0.7252	0.7335	0.6747	0.7529
NZD/CAD	0.8716	0.16	0.8684	0.8737	Azaldı	-0.38	0.8681	0.8795	0.8573	0.9330
GÜMÜŞ	25.4243	2.91	24.9700	25.8010	Arttı	0.34	24.4975	25.8010	21.6640	30.1043
USD/HUF	301.8863	-1.23	300.5200	304.5350	Azaldı	-1.10	300.5200	307.7800	282.7200	316.0600
USD/MXN	19.8722	-0.34	19.8168	19.9434	Azaldı	-1.24	19.8168	20.1649	19.5489	22.9105
USD/NOK	8.7617	-1.09	8.7213	8.8310	Azaldı	-1.32	8.7214	8.9458	8.0407	9.6166
USD/ZAR	14.6197	-1.18	14.5301	14.7733	Azaldı	-0.95	14.5301	14.9957	13.4111	17.7863

* Tabloda kullanılan ifadelerde; % dünkü değişimi; Kapanış, Yüksek, Düşük dünün değerlerini; Hacim, bir önceki güne göre hacmin durumu; 5 Gün. %, 5 gün önceye göre değişimi; 5 G. Düş., 5 G. Yük., son 5 günde görülen en düşük ve en yüksek değerleri; 52 H. Düş. ve 52 H. Yük., son 52 haftaki en düşük ve en yüksek değerleri gösterir.

ZİRVE/DİP ANALİZİ

	Zirveye Uzaklık	Dibe Uzaklık	Zirve/Dip
	%	%	
EUR/USD	4.41%	1.47%	1.06
USD/TRY	2.46%	22.90%	1.26
EUR/TRY	4.67%	20.38%	1.26
ALTIN	14.78%	6.96%	1.23
USD/JPY	1.04%	7.49%	1.09
GBP/USD	2.87%	8.59%	1.12
USD/CHF	3.03%	4.22%	1.07
AUD/USD	7.93%	5.04%	1.13
NZD/USD	6.41%	7.28%	1.14
EUR/JPY	2.83%	6.86%	1.10
GBP/JPY	2.28%	14.13%	1.17
EUR/GBP	8.38%	0.60%	1.09
USD/CAD	6.76%	4.23%	1.11
NZD/JPY	3.59%	12.06%	1.16
EUR/AUD	4.88%	4.67%	1.10
GBP/CHF	3.04%	8.80%	1.12
AUD/JPY	4.54%	10.95%	1.16
EUR/CHF	2.92%	1.20%	1.04
AUD/NZD	4.40%	1.05%	1.05
CHF/JPY	1.67%	6.00%	1.08
GBP/AUD	0.00%	7.24%	1.07
CAD/JPY	3.55%	12.37%	1.16
EUR/CAD	6.76%	1.27%	1.08
GBP/CAD	2.49%	2.80%	1.05
AUD/CAD	7.84%	0.21%	1.08
NZD/CHF	5.37%	8.09%	1.14
AUD/CHF	6.88%	5.73%	1.13
EUR/NZD	7.70%	3.18%	1.11
GBP/NZD	2.46%	5.72%	1.08
CAD/CHF	2.90%	7.08%	1.10
NZD/CAD	6.15%	1.92%	1.08
GÜMÜŞ	15.57%	11.34%	1.29
USD/HUF	2.93%	8.07%	1.11
USD/MXN	12.13%	2.31%	1.15
USD/NOK	8.57%	7.77%	1.17
USD/ZAR	19.53%	10.23%	1.32

* Tabloda paritelerin zirveye ve dibe uzaklıkları yüzdesel olarak gösterilmiştir. En sondaki kolonda ise paritelerin son 1 yıl içinde gördüğü en yüksek ve en düşük fiyatların oranları verilmiştir.

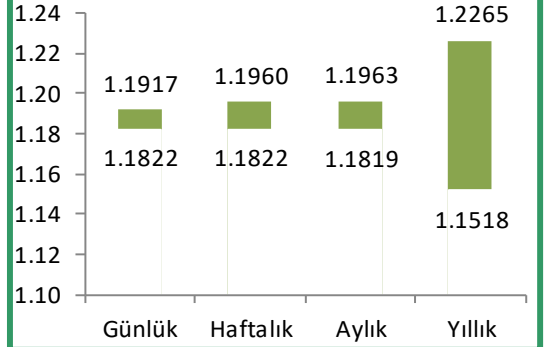
TREND			
	Kısa	Orta	Uzun
EUR/USD	↔	↓	↔
USD/TRY	↓	↓	↑
EUR/TRY	↓	↓	↑
ALTIN	↓	↑	↓
USD/JPY	↑	↔	↑
GBP/USD	↑	↓	↑
USD/CHF	↓	↓	↔
AUD/USD	↑	↓	↑
NZD/USD	↑	↓	↑
EUR/JPY	↑	↓	↑
GBP/JPY	↑	↓	↑
EUR/GBP	↓	↓	↓
USD/CAD	↓	↑	↓
NZD/JPY	↑	↓	↑
EUR/AUD	↓	↑	↓
GBP/CHF	↑	↓	↑
AUD/JPY	↑	↓	↑
EUR/CHF	↓	↓	↔
AUD/NZD	↓	↓	↓
CHF/JPY	↑	↔	↑
GBP/AUD	↑	↑	↑
CAD/JPY	↑	↓	↑
EUR/CAD	↓	↑	↓
GBP/CAD	↓	↑	↔
AUD/CAD	↓	↓	↓
NZD/CHF	↑	↓	↑
AUD/CHF	↑	↓	↑
EUR/NZD	↓	↓	↓
GBP/NZD	↑	↔	↔
CAD/CHF	↑	↓	↑
NZD/CAD	↓	↑	↔
GÜMÜŞ	↑	↓	↑
USD/HUF	↑	↑	↑
USD/MXN	↓	↑	↓
USD/NOK	↓	↑	↓
USD/ZAR	↑	↑	↓

* Tabloda kullanılan ifadelerde; paritelerin kısa, orta ve uzun vadelerde yönleri belirlenmiştir. Yeşil renkli oklar yükselişi, kırmızı renkli oklar düşüşü, renksiz oklar ise yatay hareketi gösterir.

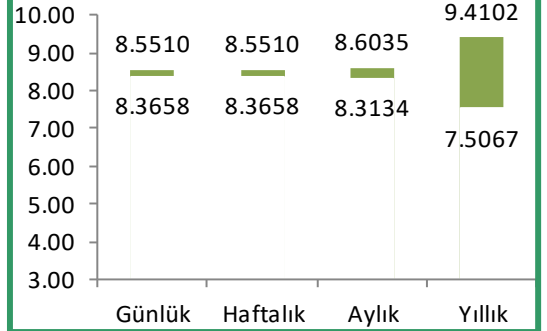
OLASI HAREKET ARALIĞI-1

	Bant	Günlük	Haftalık	Aylık	Yıllık
EURUSD 1 Haf. Or	47	Üst Bant: 1.1917	1.1960	1.1963	1.2265
1 Ay Ort.	61	Mevcut: 1.1891			
1 Yıl Ort.	72	Alt Bant: 1.1822	1.1822	1.1819	1.1518
USDTRY 1 Haf. Or	430	Üst Bant: 8.5510	8.5510	8.6035	9.4102
1 Ay Ort.	643	Mevcut: 8.4584			
1 Yıl Ort.	1147	Alt Bant: 8.3658	8.3658	8.3134	7.5067
EURTRY 1 Haf. Or	572	Üst Bant: 10.1358	10.1358	10.2200	11.2486
1 Ay Ort.	773	Mevcut: 10.07			
1 Yıl Ort.	1434	Alt Bant: 10.0048	10.0048	9.9206	8.8920
XAUUSD 1 Haf. Or	15.02	Üst Bant: 1840.73	1849.40	1857.79	2027.11
1 Ay Ort.	18.68	Mevcut: 1828.01			
1 Yıl Ort.	27.98	Alt Bant: 1806.62	1806.62	1798.23	1628.91
USDJPY 1 Haf. Or	43	Üst Bant: 110.07	110.07	110.78	114.02
1 Ay Ort.	59	Mevcut: 109.49			
1 Yıl Ort.	56	Alt Bant: 108.90	108.90	108.19	104.95
GBPUSD 1 Haf. Or	81	Üst Bant: 1.4101	1.4101	1.4175	1.4756
1 Ay Ort.	100	Mevcut: 1.397			
1 Yıl Ort.	109	Alt Bant: 1.3839	1.3839	1.3765	1.3184
USDCHF 1 Haf. Or	44	Üst Bant: 0.9147	0.9147	0.9173	0.9420
1 Ay Ort.	57	Mevcut: 0.9062			
1 Yıl Ort.	58	Alt Bant: 0.8978	0.8978	0.8951	0.8704
AUDUSD 1 Haf. Or	51	Üst Bant: 0.7450	0.7450	0.7556	0.7909
1 Ay Ort.	67	Mevcut: 0.7401			
1 Yıl Ort.	70	Alt Bant: 0.7352	0.7352	0.7246	0.6893
NZDUSD 1 Haf. Or	47	Üst Bant: 0.7069	0.7069	0.7122	0.7498
1 Ay Ort.	74	Mevcut: 0.701			
1 Yıl Ort.	67	Alt Bant: 0.6951	0.6951	0.6898	0.6522
EURJPY 1 Haf. Or	70	Üst Bant: 130.71	130.71	132.05	136.46
1 Ay Ort.	76	Mevcut: 130.20			
1 Yıl Ort.	75	Alt Bant: 129.69	129.69	128.35	123.93
GBPJPY 1 Haf. Or	112	Üst Bant: 153.87	153.87	155.66	164.37
1 Ay Ort.	128	Mevcut: 152.86			
1 Yıl Ort.	114	Alt Bant: 151.85	151.85	150.06	141.35
EURGBP 1 Haf. Or	45	Üst Bant: 0.8559	0.8559	0.8620	0.8925
1 Ay Ort.	53	Mevcut: 0.8515			
1 Yıl Ort.	59	Alt Bant: 0.8472	0.8472	0.8411	0.8105
USDCAD 1 Haf. Or	82	Üst Bant: 1.2524	1.2524	1.2689	1.3143
1 Ay Ort.	106	Mevcut: 1.2436			
1 Yıl Ort.	84	Alt Bant: 1.2349	1.2349	1.2184	1.1730


EURUSD İÇİN HEDEF ARALIK




USDTRY İÇİN HEDEF ARALIK



EURTRY İÇİN HEDEF ARALIK



ALTIN İÇİN HEDEF ARALIK

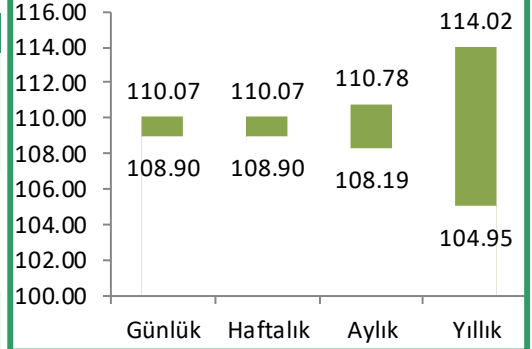


* Tabloda kullanılan ifadelerde; 1 Haf. Ort: 1 Haftalık Ortalama Günlük Bantı, 1 Ay Ort: 1 Aylık Ortalama Günlük Bantı, 1 Yıl Ort: 1 Yıllık Ortalama Günlük Bantı gösterir. Bant sütunundaki rakamlar; pariteler için kaç piplik, altın için kaç dolarlık bant içinde hareket ettiğini gösterir. Mevcut rakamlar ise paritelerin 1 gün önceki kapanış değerini gösterir.

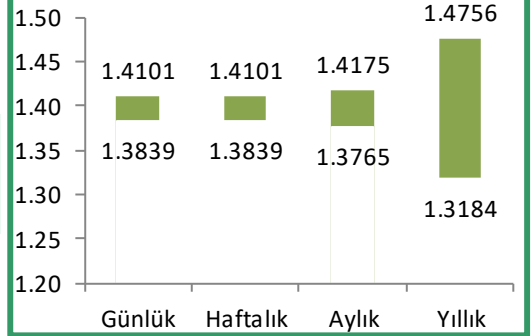
OLASI HAREKET ARALIĞI-2

	Bant	Günlük	Haftalık	Aylık	Yıllık	
NZDJPY	1 Haf. Or	68	Üst Bant: 77.42	77.42	78.54	82.56
	1 Ay Ort.	94	Mevcut: 76.79			
	1 Yıl Ort.	68	Alt Bant: 76.16	76.16	75.04	71.01
EURAUD	1 Haf. Or	92	Üst Bant: 1.6174	1.6174	1.6330	1.6860
	1 Ay Ort.	112	Mevcut: 1.6072			
	1 Yıl Ort.	107	Alt Bant: 1.5970	1.5970	1.5815	1.5284
GBPCHF	1 Haf. Or	64	Üst Bant: 1.2702	1.2702	1.2805	1.3390
	1 Ay Ort.	81	Mevcut: 1.2652			
	1 Yıl Ort.	91	Alt Bant: 1.2603	1.2603	1.2500	1.1914
AUDJPY	1 Haf. Or	67	Üst Bant: 81.52	81.52	83.18	87.34
	1 Ay Ort.	83	Mevcut: 81.01			
	1 Yıl Ort.	69	Alt Bant: 80.50	80.50	78.83	74.67
EURCHF	1 Haf. Or	30	Üst Bant: 1.0809	1.0809	1.0875	1.1016
	1 Ay Ort.	41	Mevcut: 1.0769			
	1 Yıl Ort.	43	Alt Bant: 1.0729	1.0729	1.0664	1.0523
AUDNZD	1 Haf. Or	48	Üst Bant: 1.0604	1.0604	1.0653	1.0865
	1 Ay Ort.	63	Mevcut: 1.0551			
	1 Yıl Ort.	60	Alt Bant: 1.0499	1.0499	1.0450	1.0238
CHFJPY	1 Haf. Or	69	Üst Bant: 121.55	121.55	122.10	125.65
	1 Ay Ort.	74	Mevcut: 120.90			
	1 Yıl Ort.	74	Alt Bant: 120.25	120.25	119.70	116.15
GBPAUD	1 Haf. Or	86	Üst Bant: 1.9051	1.9051	1.9218	1.9638
	1 Ay Ort.	113	Mevcut: 1.8879			
	1 Yıl Ort.	138	Alt Bant: 1.8707	1.8707	1.8540	1.8121
CADJPY	1 Haf. Or	70	Üst Bant: 88.57	88.57	90.41	94.79
	1 Ay Ort.	92	Mevcut: 88.02			
	1 Yıl Ort.	64	Alt Bant: 87.46	87.46	85.63	81.24
EURCAD	1 Haf. Or	86	Üst Bant: 1.4865	1.4865	1.5046	1.5401
	1 Ay Ort.	109	Mevcut: 1.4797			
	1 Yıl Ort.	90	Alt Bant: 1.4729	1.4729	1.4549	1.4193
GBPCAD	1 Haf. Or	110	Üst Bant: 1.7504	1.7504	1.7671	1.7933
	1 Ay Ort.	127	Mevcut: 1.7377			
	1 Yıl Ort.	127	Alt Bant: 1.7251	1.7251	1.7084	1.6822
AUDCAD	1 Haf. Or	52	Üst Bant: 0.9253	0.9253	0.9317	0.9610
	1 Ay Ort.	59	Mevcut: 0.9205			
	1 Yıl Ort.	63	Alt Bant: 0.9157	0.9157	0.9094	0.8801
NZDCHF	1 Haf. Or	39	Üst Bant: 0.6413	0.6413	0.6467	0.6781
	1 Ay Ort.	63	Mevcut: 0.6352			
	1 Yıl Ort.	54	Alt Bant: 0.6292	0.6292	0.6238	0.5923

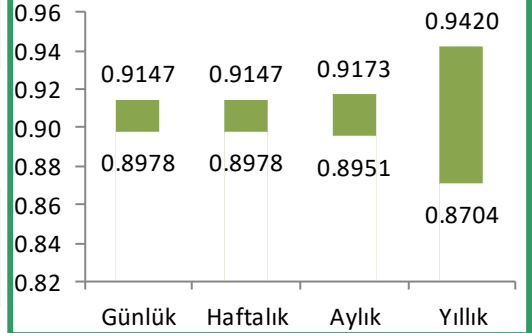
USDJPY İÇİN HEDEF ARALIK



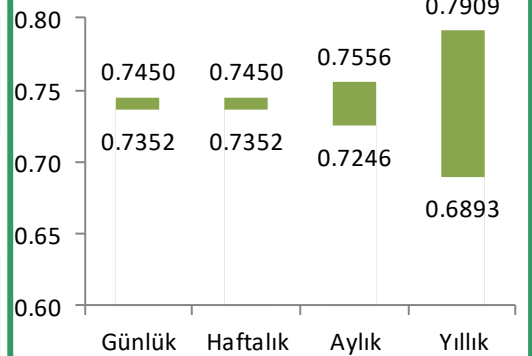
GBPUSD İÇİN HEDEF ARALIK



USDCHF İÇİN HEDEF ARALIK



AUDUSD İÇİN HEDEF ARALIK



* Tabloda kullanılan ifadelerde; 1 Haf. Ort: 1 Haftalık Ortalama Günlük Bantı, 1 Ay Ort: 1 Aylık Ortalama Günlük Bantı, 1 Yıl Ort: 1 Yıllık Ortalama Günlük Bantı gösterir. Bant sütunundaki rakamlar; pariteler için kaç piplik, altın için kaç dolarlık bant içinde hareket ettiğini gösterir. Mevcut rakamlar ise paritelerin 1 gün önceki kapanış değerini gösterir.

Bu raporda yer alan bilgi ve yorumlar Şeker Yatırım Menkul Değerler A.Ş. Kaldıraçlı İşlemler Müdürlüğü tarafından güvenilir olduğuna inanılan kaynaklardan yararlanılarak hazırlanmıştır. Bu kaynaklardaki hata ve eksikliklerden ve bu bilgilerin ticari amaçlı operasyonlarda kullanılmasından doğabilecek zararlardan Şeker Yatırım Menkul Değerler A.Ş. hiçbir şekilde sorumlu tutulamaz.

PARİTELERİN HAREKETLİ ORTALAMALARI

	5 Günlük HO	20 Günlük HO	50 Günlük HO	100 Günlük HO
EUR/USD	1.1790	1.1838	1.1925	1.1967
USD/TRY	8.5643	8.6012	8.5362	8.3326
EUR/TRY	10.0981	10.1857	10.1828	9.9748
ALTIN	1803.70	1806.92	1812.52	1813.04
USD/JPY	110.28	110.25	109.98	109.20
GBP/USD	1.3768	1.3809	1.3885	1.3867
USD/CHF	0.9179	0.9176	0.9145	0.9127
AUD/USD	0.7375	0.7441	0.7541	0.7591
NZD/USD	0.6979	0.6996	0.7054	0.7082
EUR/JPY	130.02	130.51	131.14	130.67
GBP/JPY	151.81	152.24	152.70	151.45
EUR/GBP	0.8564	0.8573	0.8589	0.8631
USD/CAD	1.2573	1.2508	1.2408	1.2434
NZD/JPY	76.99	77.14	77.57	77.34
EUR/AUD	1.5986	1.5909	1.5815	1.5769
GBP/CHF	1.2636	1.2669	1.2697	1.2656
AUD/JPY	81.36	82.05	82.94	82.89
EUR/CHF	1.0824	1.0862	1.0905	1.0921
AUD/NZD	1.0567	1.0636	1.0691	1.0718
CHF/JPY	120.10	120.13	120.25	119.64
GBP/AUD	1.8662	1.8556	1.8413	1.8272
CAD/JPY	87.72	88.16	88.66	87.88
EUR/CAD	1.4823	1.4805	1.4794	1.4876
GBP/CAD	1.7306	1.7268	1.7224	1.7235
AUD/CAD	0.9273	0.9307	0.9356	0.9436
NZD/CHF	0.6407	0.6419	0.6450	0.6463
AUD/CHF	0.6770	0.6827	0.6896	0.6927
EUR/NZD	1.6890	1.6920	1.6907	1.6900
GBP/NZD	1.9721	1.9737	1.9686	1.9583
CAD/CHF	0.7302	0.7337	0.7371	0.7343
NZD/CAD	0.8774	0.8750	0.8750	0.8803
GÜMÜŞ	25.2897	25.7793	26.2428	26.2657
USD/HUF	305.3058	301.7249	298.0322	297.5247
USD/MXN	20.0658	20.0184	20.0245	20.1113
USD/NOK	8.8554	8.7589	8.6091	8.5582
USD/ZAR	14.7190	14.4929	14.3251	14.4166

* Tabloda belirtilen rakamlar; paritelerin kapanış fiyatları ile sırasıyla 5, 20, 50, 100 günlük üssel hareketli ortalamaları esas alınarak oluşturulmuştur.

TEKNİK İNDİKATÖRLERDE SON DURUM (GÜNLÜK)

	HAR. O. (5,20)	MACD	RSI	MOM	ROC	CCI	STOCHASTIC	WILLIAMS %R	PARABOLIC
EUR/USD	SAT 08.06.2021	AL 14.07.2021	AL 08.07.2021	SAT 27.07.2021	AL 27.07.2021	AL 26.07.2021	AL 26.07.2021	AL 26.07.2021	SAT 07.07.2021
USD/TRY	SAT 12.07.2021	SAT 30.06.2021	SAT 01.04.2021	SAT 07.07.2021	SAT 07.07.2021	AL 20.07.2021	SAT 26.07.2021	AL 19.07.2021	AL 26.07.2021
EUR/TRY	SAT 01.07.2021	SAT 08.06.2021	SAT 07.06.2021	SAT 30.06.2021	SAT 05.07.2021	AL 21.07.2021	AL 19.07.2021	AL 26.07.2021	SAT 06.07.2021
ALTIN	SAT 27.07.2021	AL 06.07.2021	AL 21.06.2021	SAT 22.07.2021	SAT 27.07.2021	SAT 16.07.2021	SAT 16.07.2021	SAT 16.07.2021	SAT 21.07.2021
USD/JPY	SAT 09.07.2021	SAT 06.07.2021	SAT 05.04.2021	AL 27.07.2021	SAT 08.07.2021	AL 20.07.2021	SAT 27.07.2021	AL 20.07.2021	SAT 07.07.2021
GBP/USD	SAT 16.07.2021	AL 26.07.2021	SAT 25.02.2021	SAT 27.07.2021	AL 26.07.2021	AL 22.07.2021	AL 22.07.2021	AL 21.07.2021	SAT 19.07.2021
USD/CHF	SAT 13.07.2021	SAT 08.07.2021	SAT 21.06.2021	AL 27.07.2021	SAT 19.07.2021	AL 13.07.2021	SAT 22.07.2021	SAT 26.07.2021	AL 20.07.2021
AUD/USD	SAT 18.05.2021	AL 27.07.2021	AL 21.07.2021	SAT 15.07.2021	SAT 11.06.2021	AL 22.07.2021	AL 21.07.2021	AL 21.07.2021	SAT 08.07.2021
NZD/USD	SAT 04.06.2021	AL 21.07.2021	AL 21.06.2021	SAT 27.07.2021	SAT 12.07.2021	AL 21.07.2021	AL 21.07.2021	AL 21.07.2021	AL 26.07.2021
EUR/JPY	SAT 10.06.2021	AL 26.07.2021	SAT 01.06.2021	SAT 27.07.2021	SAT 16.06.2021	AL 21.07.2021	AL 20.07.2021	AL 20.07.2021	SAT 07.07.2021
GBP/JPY	SAT 17.06.2021	AL 26.07.2021	SAT 01.06.2021	SAT 13.07.2021	SAT 16.06.2021	AL 22.07.2021	AL 21.07.2021	AL 21.07.2021	AL 23.07.2021
EUR/GBP	SAT 27.07.2021	SAT 26.07.2021	AL 06.04.2021	SAT 27.07.2021	SAT 21.07.2021	SAT 22.07.2021	SAT 22.07.2021	SAT 22.07.2021	AL 20.07.2021
USD/CAD	AL 09.06.2021	SAT 23.07.2021	SAT 20.07.2021	AL 05.07.2021	AL 09.06.2021	SAT 21.07.2021	SAT 21.07.2021	SAT 20.07.2021	SAT 26.07.2021
NZD/JPY	SAT 09.06.2021	AL 23.07.2021	AL 21.06.2021	SAT 27.07.2021	SAT 08.07.2021	AL 21.07.2021	AL 21.07.2021	AL 21.07.2021	SAT 08.07.2021
EUR/AUD	AL 30.06.2021	AL 08.07.2021	AL 25.02.2021	AL 15.07.2021	AL 08.07.2021	SAT 22.07.2021	SAT 22.07.2021	SAT 22.07.2021	AL 08.07.2021
GBP/CHF	SAT 08.07.2021	SAT 02.07.2021	SAT 15.03.2021	SAT 02.07.2021	SAT 07.07.2021	AL 22.07.2021	AL 22.07.2021	AL 22.07.2021	AL 26.07.2021
AUD/JPY	SAT 16.06.2021	AL 27.07.2021	AL 21.07.2021	SAT 05.07.2021	SAT 16.06.2021	AL 22.07.2021	AL 21.07.2021	AL 21.07.2021	SAT 07.07.2021
EUR/CHF	SAT 08.07.2021	SAT 07.07.2021	SAT 09.03.2021	SAT 02.07.2021	SAT 07.07.2021	AL 15.07.2021	SAT 22.07.2021	SAT 21.07.2021	SAT 02.07.2021
AUD/NZD	SAT 28.06.2021	SAT 24.06.2021	AL 19.07.2021	SAT 22.06.2021	SAT 29.06.2021	AL 22.07.2021	SAT 26.07.2021	SAT 23.07.2021	SAT 14.07.2021
CHF/JPY	AL 27.07.2021	AL 23.07.2021	SAT 28.05.2021	AL 26.07.2021	AL 26.07.2021	AL 21.07.2021	AL 21.07.2021	AL 21.07.2021	AL 26.07.2021
GBP/AUD	AL 16.06.2021	AL 08.07.2021	AL 08.01.2021	AL 07.07.2021	AL 28.06.2021	SAT 19.07.2021	AL 22.07.2021	AL 21.07.2021	AL 08.07.2021
CAD/JPY	SAT 10.06.2021	AL 26.07.2021	AL 20.07.2021	SAT 22.07.2021	SAT 16.06.2021	AL 21.07.2021	AL 21.07.2021	AL 20.07.2021	SAT 07.07.2021
EUR/CAD	AL 09.07.2021	SAT 26.07.2021	AL 01.04.2021	AL 22.07.2021	AL 06.07.2021	SAT 21.07.2021	SAT 21.07.2021	SAT 20.07.2021	AL 08.07.2021
GBP/CAD	AL 08.07.2021	SAT 23.07.2021	SAT 16.07.2021	AL 26.07.2021	AL 06.07.2021	SAT 20.07.2021	AL 26.07.2021	SAT 19.07.2021	SAT 21.07.2021
AUD/CAD	SAT 21.07.2021	SAT 21.07.2021	SAT 23.02.2021	SAT 20.07.2021	SAT 23.07.2021	AL 27.07.2021	AL 27.07.2021	SAT 20.07.2021	SAT 21.07.2021
NZD/CHF	SAT 12.07.2021	AL 26.07.2021	SAT 25.02.2021	SAT 27.07.2021	SAT 08.07.2021	AL 21.07.2021	AL 22.07.2021	AL 22.07.2021	SAT 08.07.2021
AUD/CHF	SAT 02.07.2021	SAT 08.07.2021	AL 22.07.2021	SAT 06.07.2021	SAT 07.07.2021	AL 22.07.2021	AL 22.07.2021	AL 22.07.2021	SAT 08.07.2021
EUR/NZD	SAT 26.07.2021	SAT 22.07.2021	AL 25.02.2021	AL 27.07.2021	AL 27.07.2021	SAT 21.07.2021	SAT 21.07.2021	SAT 21.07.2021	AL 08.07.2021
GBP/NZD	SAT 19.07.2021	SAT 14.07.2021	AL 21.09.2020	AL 27.07.2021	AL 22.07.2021	SAT 14.07.2021	AL 22.07.2021	AL 27.07.2021	SAT 16.07.2021
CAD/CHF	SAT 08.07.2021	SAT 07.07.2021	AL 20.07.2021	SAT 22.07.2021	SAT 07.07.2021	AL 21.07.2021	AL 20.07.2021	AL 20.07.2021	SAT 06.07.2021
NZD/CAD	AL 06.07.2021	AL 23.06.2021	AL 26.03.2021	SAT 27.07.2021	AL 06.07.2021	SAT 20.07.2021	AL 27.07.2021	SAT 20.07.2021	AL 06.07.2021
GÜMÜŞ	SAT 19.07.2021	SAT 19.07.2021	SAT 02.02.2021	SAT 15.07.2021	SAT 16.07.2021	AL 22.07.2021	AL 22.07.2021	AL 27.07.2021	SAT 09.07.2021
USD/HUF	AL 14.06.2021	AL 03.06.2021	SAT 08.07.2021	AL 02.07.2021	AL 11.06.2021	SAT 20.07.2021	AL 23.07.2021	SAT 26.07.2021	AL 07.07.2021
USD/MXN	AL 19.07.2021	AL 19.07.2021	SAT 21.06.2021	AL 27.07.2021	AL 14.07.2021	SAT 23.07.2021	SAT 23.07.2021	SAT 23.07.2021	AL 21.07.2021
USD/NOK	AL 16.06.2021	SAT 26.07.2021	SAT 21.07.2021	AL 02.07.2021	AL 16.06.2021	SAT 22.07.2021	SAT 21.07.2021	SAT 21.07.2021	SAT 27.07.2021
USD/ZAR	AL 16.06.2021	AL 12.07.2021	AL 07.06.2021	AL 12.07.2021	AL 12.07.2021	SAT 21.07.2021	SAT 27.07.2021	AL 19.07.2021	AL 12.07.2021

* Tabloda kullanılan ifadelerde; 5 ve 20 günlük Hareketli Ortalama, MACD, RSI, MOM, ROC, CCI, STOCHASTIC, WILLIAMS %R, PARABOLIC gibi indikatörlerin parite üzerinde oluşturduğu günlük AL-SAT sinyalleri gösterilmiştir.

TEKNİK İNDİKATÖRLERDE SON DURUM (HAFTALIK)

	HAR. O. (5,20)	MACD	RSI	MOM	ROC	CCI	STOCHASTIC	WILLIAMS %R	PARABOLIC
EUR/USD	SAT 28.06.2021	SAT 14.06.2021	SAT 31.08.2020	SAT 14.06.2021	SAT 12.07.2021	AL 26.07.2021	SAT 24.05.2021	SAT 07.06.2021	SAT 14.06.2021
USD/TRY	AL 22.03.2021	SAT 19.07.2021	SAT 09.11.2020	AL 22.03.2021	AL 22.03.2021	SAT 05.07.2021	SAT 05.07.2021	SAT 28.06.2021	AL 01.03.2021
EUR/TRY	AL 29.03.2021	SAT 12.07.2021	SAT 07.06.2021	SAT 12.07.2021	SAT 26.07.2021	SAT 07.06.2021	SAT 07.06.2021	SAT 07.06.2021	SAT 12.07.2021
ALTIN	SAT 12.07.2021	SAT 05.07.2021	SAT 10.08.2020	SAT 05.07.2021	AL 10.05.2021	SAT 07.06.2021	AL 19.07.2021	SAT 14.06.2021	SAT 28.06.2021
USD/JPY	AL 08.02.2021	SAT 12.07.2021	SAT 05.04.2021	AL 14.06.2021	AL 12.07.2021	SAT 05.07.2021	SAT 05.07.2021	SAT 05.07.2021	AL 14.06.2021
GBP/USD	SAT 05.07.2021	SAT 14.06.2021	SAT 22.02.2021	SAT 05.07.2021	SAT 19.07.2021	AL 26.07.2021	AL 19.07.2021	SAT 14.06.2021	SAT 21.06.2021
USD/CHF	AL 12.07.2021	AL 21.06.2021	AL 31.08.2020	AL 14.06.2021	AL 26.07.2021	AL 31.05.2021	SAT 19.07.2021	AL 14.06.2021	AL 28.06.2021
AUD/USD	SAT 14.06.2021	SAT 01.03.2021	SAT 22.02.2021	SAT 14.06.2021	SAT 14.06.2021	AL 12.04.2021	AL 26.07.2021	SAT 14.06.2021	SAT 14.06.2021
NZD/USD	SAT 14.06.2021	SAT 22.02.2021	SAT 22.02.2021	SAT 14.06.2021	SAT 05.07.2021	AL 26.07.2021	AL 19.07.2021	SAT 07.06.2021	SAT 14.06.2021
EUR/JPY	SAT 12.07.2021	SAT 14.06.2021	SAT 07.06.2021	SAT 05.07.2021	SAT 12.07.2021	SAT 07.06.2021	SAT 31.05.2021	SAT 31.05.2021	SAT 14.06.2021
GBP/JPY	SAT 26.07.2021	SAT 14.06.2021	SAT 07.06.2021	SAT 12.07.2021	AL 14.12.2020	AL 26.07.2021	AL 26.07.2021	SAT 07.06.2021	SAT 05.07.2021
EUR/GBP	SAT 11.01.2021	AL 26.04.2021	AL 05.04.2021	SAT 07.06.2021	SAT 12.07.2021	AL 19.07.2021	SAT 05.07.2021	SAT 28.06.2021	SAT 12.07.2021
USD/CAD	AL 12.07.2021	AL 14.06.2021	AL 07.06.2021	AL 28.06.2021	AL 12.07.2021	AL 07.06.2021	SAT 26.07.2021	AL 07.06.2021	AL 14.06.2021
NZD/JPY	SAT 05.07.2021	SAT 17.05.2021	SAT 17.05.2021	SAT 28.06.2021	SAT 05.07.2021	AL 26.07.2021	AL 19.07.2021	SAT 31.05.2021	SAT 14.06.2021
EUR/AUD	AL 17.05.2021	AL 05.04.2021	AL 22.02.2021	AL 03.05.2021	AL 17.05.2021	SAT 21.06.2021	AL 12.07.2021	AL 26.07.2021	AL 19.07.2021
GBP/CHF	SAT 21.06.2021	SAT 26.04.2021	SAT 05.04.2021	SAT 12.07.2021	SAT 07.06.2021	AL 26.07.2021	SAT 05.07.2021	AL 19.07.2021	SAT 26.04.2021
AUD/JPY	SAT 28.06.2021	SAT 19.04.2021	SAT 05.04.2021	SAT 28.06.2021	SAT 14.06.2021	AL 21.06.2021	SAT 05.07.2021	SAT 17.05.2021	SAT 14.06.2021
EUR/CHF	SAT 31.05.2021	SAT 03.05.2021	SAT 05.04.2021	SAT 03.05.2021	SAT 31.05.2021	AL 14.06.2021	SAT 05.07.2021	SAT 05.04.2021	SAT 03.05.2021
AUD/NZD	SAT 17.05.2021	SAT 03.05.2021	AL 16.03.2020	SAT 10.05.2021	SAT 14.06.2021	AL 07.06.2021	SAT 28.06.2021	SAT 12.07.2021	SAT 24.05.2021
CHF/JPY	AL 14.12.2020	SAT 05.07.2021	SAT 14.06.2021	SAT 05.07.2021	AL 29.03.2021	SAT 14.06.2021	AL 19.07.2021	SAT 14.06.2021	SAT 21.06.2021
GBP/AUD	AL 01.03.2021	AL 25.01.2021	SAT 06.04.2020	AL 10.05.2021	AL 10.05.2021	SAT 21.06.2021	AL 05.07.2021	AL 28.06.2021	AL 22.03.2021
CAD/JPY	SAT 26.07.2021	SAT 14.06.2021	SAT 14.06.2021	SAT 05.07.2021	AL 19.07.2021	AL 26.07.2021	AL 26.07.2021	SAT 31.05.2021	SAT 21.06.2021
EUR/CAD	SAT 18.01.2021	AL 05.07.2021	AL 05.04.2021	AL 05.07.2021	SAT 25.01.2021	AL 17.05.2021	SAT 26.07.2021	AL 05.07.2021	AL 19.07.2021
GBP/CAD	AL 19.07.2021	AL 12.07.2021	AL 12.08.2019	AL 28.06.2021	AL 26.07.2021	AL 17.05.2021	AL 05.07.2021	AL 05.07.2021	AL 05.07.2021
AUD/CAD	SAT 22.03.2021	SAT 01.03.2021	SAT 10.08.2020	SAT 01.03.2021	SAT 22.03.2021	AL 07.06.2021	SAT 19.07.2021	SAT 19.07.2021	SAT 19.07.2021
NZD/CHF	SAT 24.05.2021	SAT 12.04.2021	SAT 22.03.2021	SAT 26.04.2021	SAT 24.05.2021	AL 26.07.2021	AL 21.06.2021	AL 12.07.2021	SAT 19.07.2021
AUD/CHF	SAT 24.05.2021	SAT 19.04.2021	SAT 05.04.2021	SAT 03.05.2021	SAT 24.05.2021	AL 21.06.2021	SAT 12.07.2021	SAT 26.07.2021	SAT 05.04.2021
EUR/NZD	AL 17.05.2021	AL 22.03.2021	SAT 23.03.2020	AL 26.07.2021	AL 19.07.2021	SAT 21.06.2021	SAT 21.06.2021	SAT 21.06.2021	AL 22.03.2021
GBP/NZD	AL 22.02.2021	AL 25.01.2021	SAT 11.12.2017	AL 26.07.2021	AL 05.07.2021	SAT 21.06.2021	SAT 12.07.2021	AL 26.07.2021	AL 17.05.2021
CAD/CHF	SAT 12.07.2021	SAT 07.06.2021	SAT 05.04.2021	SAT 05.07.2021	SAT 05.07.2021	SAT 05.04.2021	SAT 05.07.2021	SAT 05.07.2021	SAT 05.07.2021
NZD/CAD	SAT 15.03.2021	AL 19.07.2021	AL 23.09.2019	AL 12.07.2021	SAT 19.07.2021	AL 21.06.2021	AL 21.06.2021	AL 21.06.2021	AL 05.07.2021
GÜMÜŞ	SAT 12.07.2021	SAT 14.06.2021	SAT 21.09.2020	SAT 05.07.2021	SAT 19.07.2021	SAT 07.06.2021	SAT 31.05.2021	SAT 14.06.2021	SAT 29.03.2021
USD/HUF	AL 12.07.2021	AL 28.06.2021	SAT 23.03.2020	AL 05.07.2021	AL 12.07.2021	AL 14.06.2021	AL 07.06.2021	AL 14.06.2021	AL 05.07.2021
USD/MXN	SAT 19.04.2021	AL 14.06.2021	SAT 27.04.2020	AL 12.07.2021	AL 19.07.2021	AL 26.04.2021	AL 26.07.2021	AL 05.07.2021	AL 14.06.2021
USD/NOK	AL 21.06.2021	AL 17.05.2021	SAT 23.03.2020	AL 14.06.2021	AL 28.06.2021	AL 17.05.2021	SAT 19.07.2021	AL 17.05.2021	AL 14.06.2021
USD/ZAR	AL 19.07.2021	AL 21.06.2021	AL 07.06.2021	AL 05.07.2021	AL 19.07.2021	AL 14.06.2021	AL 07.06.2021	AL 07.06.2021	AL 14.06.2021

* Tabloda kullanılan ifadelerde; 5 ve 20 günlük Hareketli Ortalama, MACD, RSI, MOM, ROC, CCI, STOCHASTIC, WILLIAMS %R, PARABOLIC gibi indikatörlerin parite üzerinde oluşturduğu haftalık AL-SAT sinyalleri gösterilmiştir.

VOLATİLİTE ENDEKSİ

	Haftalık	Aylık	Yıllık
EUR/USD	17	35	37
USD/TRY	11	62	110
EUR/TRY	17	61	111
ALTIN	21	73	104
USD/JPY	34	34	35
GBP/USD	44	40	48
USD/CHF	30	42	41
AUD/USD	37	51	59
NZD/USD	47	60	62
EUR/JPY	35	35	36
GBP/JPY	58	48	48
EUR/GBP	40	30	40
USD/CAD	59	47	40
NZD/JPY	60	61	59
EUR/AUD	37	36	42
GBP/CHF	33	35	46
AUD/JPY	56	53	55
EUR/CHF	16	20	22
AUD/NZD	28	27	28
CHF/JPY	29	37	35
GBP/AUD	13	29	44
CAD/JPY	89	59	50
EUR/CAD	61	38	38
GBP/CAD	49	27	42
AUD/CAD	47	31	41
NZD/CHF	24	47	54
AUD/CHF	37	40	50
EUR/NZD	36	44	46
GBP/NZD	21	38	48
CAD/CHF	59	41	44
NZD/CAD	51	41	45
GÜMÜŞ	113	117	241
USD/HUF	32	65	63
USD/MXN	32	67	79
USD/NOK	77	74	77
USD/ZAR	45	89	93

KORELASYON TABLOSU

	EURUSD	USDTRY	EURTRY	XAUUSD	USDJPY	GBPUSD	USDCHF
EUR/USD	3	2	3	2	2	2	1
USD/TRY	2	3	3	2	2	2	2
EUR/TRY	3	3	3	2	2	2	2
ALTIN	2	2	2	3	3	1	2
USD/JPY	2	2	2	3	3	2	2
GBP/USD	2	2	2	1	2	3	1
USD/CHF	1	2	2	2	2	1	3
AUD/USD	3	3	3	2	2	3	2
NZD/USD	2	1	2	1	2	2	1
EUR/JPY	3	2	3	3	3	2	2
GBP/JPY	2	2	2	2	3	3	1
EUR/GBP	1	1	1	1	1	3	1
USD/CAD	2	3	3	2	3	3	2
NZD/JPY	2	2	2	2	3	2	2
EUR/AUD	2	3	3	1	2	2	2
GBP/CHF	2	2	2	2	3	2	2
AUD/JPY	2	3	3	2	3	2	2
EUR/CHF	2	3	3	2	3	1	3
AUD/NZD	2	3	3	2	2	2	2
CHF/JPY	2	1	2	2	2	3	1
GBP/AUD	2	3	3	2	2	1	2
CAD/JPY	2	2	3	3	3	2	2
EUR/CAD	2	2	2	2	3	2	2
GBP/CAD	2	2	2	3	3	1	2
AUD/CAD	1	1	1	2	2	1	1
NZD/CHF	1	2	2	2	2	2	3
AUD/CHF	2	3	3	2	3	2	2
EUR/NZD	1	1	1	1	1	1	1
GBP/NZD	1	1	1	1	1	2	2
CAD/CHF	2	3	3	3	3	2	2
NZD/CAD	2	3	3	2	3	2	2
GÜMÜŞ	2	2	3	1	2	3	1
USD/HUF	3	3	3	2	2	2	2
USD/MXN	3	2	2	1	2	3	1
USD/NOK	3	3	3	2	3	3	2
USD/ZAR	3	3	3	1	1	2	2

* Tabloda kullanılan ifadelerde; yeşil tondaki yuvarlak içindeki rakamlar, pozitif korelasyon derecesine göre 1'den 3'e kadar sıralanmıştır. Kırmızı tondaki yuvarlak içindeki rakamlar ise negatif korelasyon derecesine göre 1'den 3'e kadar sıralanmıştır. 1 numara düşük korelasyon, 2 numara orta korelasyon, 3 numara yüksek korelasyonu gösterir.

PİVOT TABLOSU (KLASİK)

	Destek 3	Destek 2	Destek 1	Pivot	Direnç 1	Direnç 2	Direnç 3
EUR/USD	1.1805	1.1822	1.1857	1.1874	1.1909	1.1926	1.1961
USD/TRY	8.2937	8.3680	8.4132	8.4875	8.5327	8.6070	8.6522
EUR/TRY	9.8916	9.9638	10.0171	10.0893	10.1426	10.2148	10.2681
ALTIN	1787.20	1797.25	1812.63	1822.68	1838.06	1848.11	1863.49
USD/JPY	108.74	109.08	109.28	109.62	109.82	110.16	110.37
GBP/USD	1.3829	1.3862	1.3916	1.3949	1.4003	1.4036	1.4090
USD/CHF	0.8990	0.9021	0.9042	0.9073	0.9094	0.9125	0.9146
AUD/USD	0.7312	0.7336	0.7368	0.7392	0.7424	0.7448	0.7480
NZD/USD	0.6891	0.6919	0.6964	0.6992	0.7037	0.7065	0.7110
EUR/JPY	129.21	129.56	129.88	130.22	130.54	130.89	131.21
GBP/JPY	151.52	152.02	152.44	152.94	153.36	153.86	154.28
EUR/GBP	0.8479	0.8489	0.8502	0.8512	0.8525	0.8535	0.8548
USD/CAD	1.2295	1.2363	1.2400	1.2468	1.2505	1.2573	1.2610
NZD/JPY	75.66	75.93	76.36	76.62	77.05	77.32	77.75
EUR/AUD	1.5949	1.5986	1.6029	1.6066	1.6109	1.6146	1.6189
GBP/CHF	1.2591	1.2619	1.2636	1.2664	1.2681	1.2709	1.2726
AUD/JPY	80.11	80.43	80.72	81.04	81.33	81.65	81.93
EUR/CHF	1.0722	1.0742	1.0756	1.0776	1.0790	1.0810	1.0824
AUD/NZD	1.0421	1.0482	1.0517	1.0578	1.0613	1.0674	1.0709
CHF/JPY	120.09	120.31	120.60	120.83	121.12	121.34	121.64
GBP/AUD	1.8745	1.8794	1.8836	1.8885	1.8927	1.8976	1.9018
CAD/JPY	87.03	87.29	87.65	87.92	88.28	88.54	88.91
EUR/CAD	1.4699	1.4738	1.4768	1.4807	1.4837	1.4876	1.4906
GBP/CAD	1.7272	1.7317	1.7347	1.7392	1.7422	1.7467	1.7497
AUD/CAD	0.9134	0.9166	0.9185	0.9217	0.9236	0.9268	0.9287
NZD/CHF	0.6286	0.6302	0.6327	0.6343	0.6368	0.6384	0.6409
AUD/CHF	0.6647	0.6670	0.6686	0.6709	0.6725	0.6748	0.6764
EUR/NZD	1.6794	1.6866	1.6911	1.6983	1.7028	1.7100	1.7145
GBP/NZD	1.9741	1.9822	1.9868	1.9949	1.9995	2.0076	2.0122
CAD/CHF	0.7231	0.7246	0.7263	0.7278	0.7295	0.7310	0.7327
NZD/CAD	0.8642	0.8663	0.8695	0.8716	0.8748	0.8769	0.8801
GÜMÜŞ	24.2167	24.5933	25.0477	25.4243	25.8787	26.2553	26.7097
USD/HUF	295.2227	297.8713	299.2377	301.8863	303.2527	305.9013	307.2677
USD/MXN	19.6744	19.7456	19.8010	19.8722	19.9276	19.9988	20.0542
USD/NOK	8.5828	8.6520	8.6925	8.7617	8.8022	8.8714	8.9119
USD/ZAR	14.2228	14.3765	14.4660	14.6197	14.7092	14.8629	14.9524

* Pivot tablosu destek/direnç seviyelerinin belirlenmesi için kullanılır. Lütfen kullanım sırasında rakamların en son kapanış verileri üzerinden hesaplandığını dikkate alınız.

PİVOT TABLOSU (CAMARILLA)

	Destek 4	Destek 3	Destek 2	Destek 1	Pivot	Direnç 1	Direnç 2	Direnç 3	Direnç 4
EUR/USD	1.1862	1.1877	1.1881	1.1886	1.1874	1.1896	1.1901	1.1905	1.1920
USD/TRY	8.3927	8.4255	8.4365	8.4474	8.4875	8.4694	8.4803	8.4913	8.5241
EUR/TRY	10.0013	10.0358	10.0473	10.0588	10.0893	10.0818	10.0933	10.1048	10.1393
ALTIN	1814.02	1821.02	1823.35	1825.68	1822.68	1830.34	1832.67	1835.00	1842.00
USD/JPY	109.19	109.34	109.39	109.44	109.62	109.53	109.58	109.63	109.78
GBP/USD	1.3922	1.3946	1.3954	1.3962	1.3949	1.3978	1.3986	1.3994	1.4018
USD/CHF	0.9033	0.9048	0.9052	0.9057	0.9073	0.9067	0.9072	0.9076	0.9091
AUD/USD	0.7370	0.7386	0.7391	0.7396	0.7392	0.7406	0.7411	0.7416	0.7432
NZD/USD	0.6970	0.6990	0.6997	0.7003	0.6992	0.7017	0.7023	0.7030	0.7050
EUR/JPY	129.83	130.02	130.08	130.14	130.22	130.26	130.32	130.38	130.56
GBP/JPY	152.35	152.61	152.69	152.78	152.94	152.94	153.03	153.11	153.37
EUR/GBP	0.8502	0.8509	0.8511	0.8513	0.8512	0.8517	0.8519	0.8521	0.8528
USD/CAD	1.2378	1.2407	1.2417	1.2426	1.2468	1.2446	1.2455	1.2465	1.2494
NZD/JPY	76.41	76.60	76.66	76.73	76.62	76.85	76.92	76.98	77.17
EUR/AUD	1.6028	1.6050	1.6057	1.6065	1.6066	1.6079	1.6087	1.6094	1.6116
GBP/CHF	1.2627	1.2640	1.2644	1.2648	1.2664	1.2656	1.2660	1.2664	1.2677
AUD/JPY	80.67	80.84	80.90	80.95	81.04	81.06	81.12	81.17	81.34
EUR/CHF	1.0750	1.0760	1.0763	1.0766	1.0776	1.0772	1.0775	1.0778	1.0788
AUD/NZD	1.0498	1.0525	1.0533	1.0542	1.0578	1.0560	1.0569	1.0577	1.0604
CHF/JPY	120.61	120.76	120.80	120.85	120.83	120.95	120.99	121.04	121.18
GBP/AUD	1.8829	1.8854	1.8862	1.8871	1.8885	1.8887	1.8896	1.8904	1.8929
CAD/JPY	87.67	87.84	87.90	87.96	87.92	88.07	88.13	88.19	88.36
EUR/CAD	1.4759	1.4778	1.4784	1.4791	1.4807	1.4803	1.4810	1.4816	1.4835
GBP/CAD	1.7336	1.7356	1.7363	1.7370	1.7392	1.7384	1.7391	1.7398	1.7418
AUD/CAD	0.9177	0.9191	0.9196	0.9200	0.9217	0.9210	0.9214	0.9219	0.9233
NZD/CHF	0.6329	0.6341	0.6344	0.6348	0.6343	0.6356	0.6360	0.6363	0.6375
AUD/CHF	0.6682	0.6692	0.6696	0.6699	0.6709	0.6707	0.6710	0.6714	0.6724
EUR/NZD	1.6892	1.6924	1.6935	1.6945	1.6983	1.6967	1.6977	1.6988	1.7020
GBP/NZD	1.9845	1.9880	1.9892	1.9903	1.9949	1.9927	1.9938	1.9950	1.9985
CAD/CHF	0.7263	0.7272	0.7275	0.7278	0.7278	0.7284	0.7287	0.7290	0.7299
NZD/CAD	0.8698	0.8712	0.8717	0.8722	0.8716	0.8732	0.8737	0.8742	0.8756
GÜMÜŞ	25.0450	25.2735	25.3497	25.4258	25.4243	25.5782	25.6544	25.7305	25.9591
USD/HUF	298.3958	299.4999	299.8679	300.2360	301.8863	300.9720	301.3401	301.7081	302.8123
USD/MXN	19.7868	19.8216	19.8332	19.8448	19.8722	19.8680	19.8796	19.8912	19.9260
USD/NOK	8.6726	8.7027	8.7128	8.7228	8.7617	8.7430	8.7530	8.7631	8.7932
USD/ZAR	14.4218	14.4887	14.5110	14.5333	14.6197	14.5779	14.6002	14.6225	14.6894

* Pivot tablosu destek/direnç seviyelerinin belirlenmesi için kullanılır. Lütfen kullanım sırasında rakamların en son kapanış verileri üzerinden hesaplandığını dikkate alınız.

PİVOT TABLOSU (WOODIE)

	Destek 4	Destek 3	Destek 2	Destek 1	Pivot	Direnç 1	Direnç 2	Direnç 3	Direnç 4
EUR/USD	1.1753	1.1805	1.1822	1.1857	1.1874	1.1909	1.1926	1.1961	1.2013
USD/TRY	8.1742	8.2937	8.3680	8.4132	8.4875	8.5327	8.6070	8.6522	8.7717
EUR/TRY	9.7661	9.8916	9.9638	10.0171	10.0893	10.1426	10.2148	10.2681	10.3936
ALTIN	1761.77	1787.20	1797.25	1812.63	1822.68	1838.06	1848.11	1863.49	1888.92
USD/JPY	108.19	108.74	109.08	109.28	109.62	109.82	110.16	110.37	110.91
GBP/USD	1.3742	1.3829	1.3862	1.3916	1.3949	1.4003	1.4036	1.4090	1.4177
USD/CHF	0.8938	0.8990	0.9021	0.9042	0.9073	0.9094	0.9125	0.9146	0.9198
AUD/USD	0.7256	0.7312	0.7336	0.7368	0.7392	0.7424	0.7448	0.7480	0.7536
NZD/USD	0.6818	0.6891	0.6919	0.6964	0.6992	0.7037	0.7065	0.7110	0.7183
EUR/JPY	128.55	129.21	129.56	129.88	130.22	130.54	130.89	131.21	131.87
GBP/JPY	150.60	151.52	152.02	152.44	152.94	153.36	153.86	154.28	155.20
EUR/GBP	0.8456	0.8479	0.8489	0.8502	0.8512	0.8525	0.8535	0.8548	0.8571
USD/CAD	1.2190	1.2295	1.2363	1.2400	1.2468	1.2505	1.2573	1.2610	1.2715
NZD/JPY	74.97	75.66	75.93	76.36	76.62	77.05	77.32	77.75	78.45
EUR/AUD	1.5869	1.5949	1.5986	1.6029	1.6066	1.6109	1.6146	1.6189	1.6269
GBP/CHF	1.2546	1.2591	1.2619	1.2636	1.2664	1.2681	1.2709	1.2726	1.2771
AUD/JPY	79.51	80.11	80.43	80.72	81.04	81.33	81.65	81.93	82.54
EUR/CHF	1.0688	1.0722	1.0742	1.0756	1.0776	1.0790	1.0810	1.0824	1.0858
AUD/NZD	1.0325	1.0421	1.0482	1.0517	1.0578	1.0613	1.0674	1.0709	1.0805
CHF/JPY	119.57	120.09	120.31	120.60	120.83	121.12	121.34	121.64	122.15
GBP/AUD	1.8654	1.8745	1.8794	1.8836	1.8885	1.8927	1.8976	1.9018	1.9109
CAD/JPY	86.40	87.03	87.29	87.65	87.92	88.28	88.54	88.91	89.53
EUR/CAD	1.4630	1.4699	1.4738	1.4768	1.4807	1.4837	1.4876	1.4906	1.4975
GBP/CAD	1.7197	1.7272	1.7317	1.7347	1.7392	1.7422	1.7467	1.7497	1.7572
AUD/CAD	0.9083	0.9134	0.9166	0.9185	0.9217	0.9236	0.9268	0.9287	0.9338
NZD/CHF	0.6245	0.6286	0.6302	0.6327	0.6343	0.6368	0.6384	0.6409	0.6450
AUD/CHF	0.6608	0.6647	0.6670	0.6686	0.6709	0.6725	0.6748	0.6764	0.6803
EUR/NZD	1.6677	1.6794	1.6866	1.6911	1.6983	1.7028	1.7100	1.7145	1.7262
GBP/NZD	1.9614	1.9741	1.9822	1.9868	1.9949	1.9995	2.0076	2.0122	2.0249
CAD/CHF	0.7199	0.7231	0.7246	0.7263	0.7278	0.7295	0.7310	0.7327	0.7359
NZD/CAD	0.8589	0.8642	0.8663	0.8695	0.8716	0.8748	0.8769	0.8801	0.8854
GÜMÜŞ	23.3857	24.2167	24.5933	25.0477	25.4243	25.8787	26.2553	26.7097	27.5407
USD/HUF	291.2077	295.2227	297.8713	299.2377	301.8863	303.2527	305.9013	307.2677	311.2827
USD/MXN	19.5478	19.6744	19.7456	19.8010	19.8722	19.9276	19.9988	20.0542	20.1808
USD/NOK	8.4731	8.5828	8.6520	8.6925	8.7617	8.8022	8.8714	8.9119	9.0216
USD/ZAR	13.9796	14.2228	14.3765	14.4660	14.6197	14.7092	14.8629	14.9524	15.1956

* Pivot tablosu destek/direnç seviyelerinin belirlenmesi için kullanılır. Lütfen kullanım sırasında rakamların en son kapanış verileri üzerinden hesaplandığını dikkate alınız.

ŞekerFX Ayrıcalıkları

- ✓ Yepyeni arayüz ile geliştirilmiş tümüyle Türkçe İşlem Platformu >>>
- ✓ Dünyada bir ilk! **ANLIK OTOHESAP** ile işlem karmaşıklığına son. Siz değerli yatırımcılarımız için finans mühendislerimiz tarafından geliştirilmiş anlık hesap tekniği ile o anki teminat gereksinimini hiçbir işlem yapmadan görüntüleyebilirsiniz >>>
- ✓ **ANLIK MAKRO HABERLER** ile piyasadaki tüm gelişmelerden anında haberdar olabilirsiniz >>>
- ✓ Anlık olarak güncellenen **OTOMATİK EKONOMİK TAKVİM** sayesinde tüm gelişmeleri beklentileriyle önceden görüntüleyebilir, stratejilerinizi buna göre oluşturabilirsiniz >>>
- ✓ İşlem stratejinizi yazın, gerisini "O" yapın. **OTOMATİK İŞLEM** özelliği ile tüm stratejilerinizi ekran karşısında olmadan piyasada uygulayabilirsiniz >>>
- ✓ **ONLINE EĞİTİM** ile FX çok kolay. FX eğitiminin yanı sıra temel ve teknik analiz eğitimlerine bir tıkla ulaşabilirsiniz >>>



Herkes gibi siz de **ŞekerFX Hesap** sahibi olmak için hemen bir kullanıcı hesabı oluşturun DEMO hesabı açmak ve **ŞekerFX** platformunu denemek için [tıklayınız](#)
Gerçek hesap açarak dünya piyasalarına anında bağlanmak için [tıklayınız](#)

Şeker Yatırım Menkul Değerler A.Ş. Kaldıraçlı İşlemler Müdürlüğü

Adres	: Büyükdere Cad. No:171 Metrocity A Blok Kat:4 Şişli / İstanbul
Telefon	: (0212) 334 33 55
Fax	: (0212) 334 33 34
E-mail	: sekerfx@sekeryatirim.com.tr