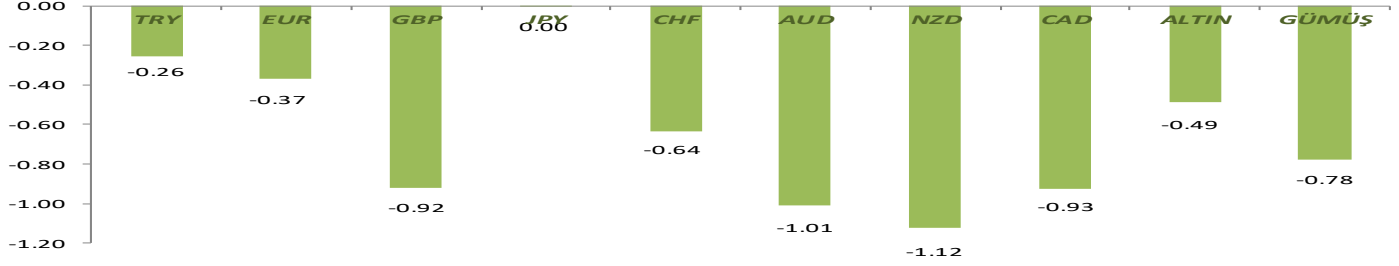


HAFTANIN KRİTİK GELİŞMELERİ

21 Haziran Euro Bölgesi 17:15 ECB Başkanı Lagarde'in Konuşması
 22 Haziran ABD 17:00 2.El Konut Satışları (Beklenti: 5.72 M; Önceki: 5.85 M)
 22 Haziran ABD 21:00 Fed Başkanı Powell'in Konuşması
 23 Haziran Almanya 10:30 İmalat PMI (Beklenti: 63.4; Önceki: 64.4)
 23 Haziran Euro Bölgesi 11:00 İmalat PMI (Beklenti: 62.2; Önceki: 63.1)
 23 Haziran İngiltere 11:30 İmalat PMI (Beklenti: ; Önceki: 65.6)
 23 Haziran ABD 16:45 İmalat PMI (Beklenti: 61.5; Önceki: 62.1)
 23 Haziran ABD 17:00 Yeni Konut Satışları (Beklenti: 875 K; Önceki: 863 K)
 24 Haziran Almanya 11:00 İFO İş Endeksi (Beklenti: 100.1; Önceki: 99.2)
 24 Haziran İngiltere 14:00 BoE Faiz Kararı (Beklenti: %0.10; Önceki: %0.10)
 24 Haziran ABD 15:30 Davanıklı Mal Siparişleri (Beklenti: %2.7; Önceki: %1.3)
 24 Haziran ABD 15:30 GSYİH (Beklenti: %6.4; Önceki: %6.4)
 24 Haziran ABD 15:30 Haftalık işsizlik maaşı başvuruları (Beklenti: 380,000; Önceki: 412,000)
 25 Haziran ABD 15:30 Kişisel Harcamalar
 25 Haziran ABD 17:00 Michigan Üniversitesi Tüketici Güven Endeksi (Beklenti: 83.8; Önceki: 83.8)

DOLARA KARŞI YÜZDESEL DEĞİŞİM



Paritede Cöküş

Geçtiğimiz haftanın son işlem günü de doların değer kazancı devam etti. EURUSD 3 gün içerisinde 300 pipe yakın düşerek 1.1858'den haftayı tamamladı. Ons altın, üst üste 6 işlem gününü de ekside kapatırken 1764 dolardan kapanış gerçekleştirdi. USDTRY ise zirvesine yakın bir şekilde 8.7155'ten günü tamamladı. JP Morgan, yayımladığı bir araştırma raporunda asılama çalışmalarıyla birlikte Türkiye için büyüme tahminini yukarı yönlü güncellediğini belirtti. Kredi büyümesindeki yavaşlama ve yüksek faiz oranlarına rağmen artan asılama hızının güncellemede etkili olduğunu belirten JP Morgan ekonomistleri, Türkiye için 2021 büyüme tahminlerini %6.1'den %6.8'e güncellediklerini ifade etti. Hazine ve Maliye Bakanı Lütfi Elvan, enflasyonla mücadelenin tüm politikalarının merkezinde olduğunu belirtti. Elvan, kur geçişkenliğinin enflasyon üzerindeki etkisinin de arttığına dikkat çekti. İtalya Başbakanı Mario Draghi, salgın öncesi büyüme seviyelerini geçmek için daha fazla teşvik ihtiyacı olduğunu söyledi. St. Louis Fed Başkanı James Bullard, Jerome Powell'in bu hafta varlık alımı azaltma tartışmalarını resmi olarak başlatmış olduğunu belirtti. Enflasyon hedeflerine ulaşmak için politikaların düzeltilmeye ihtiyacı olduğunu belirten Bullard, varlık alımı azaltımına ilişkin tartışmaların gelecek haftalarda devam edeceğini vurguladı.

EURUSD:

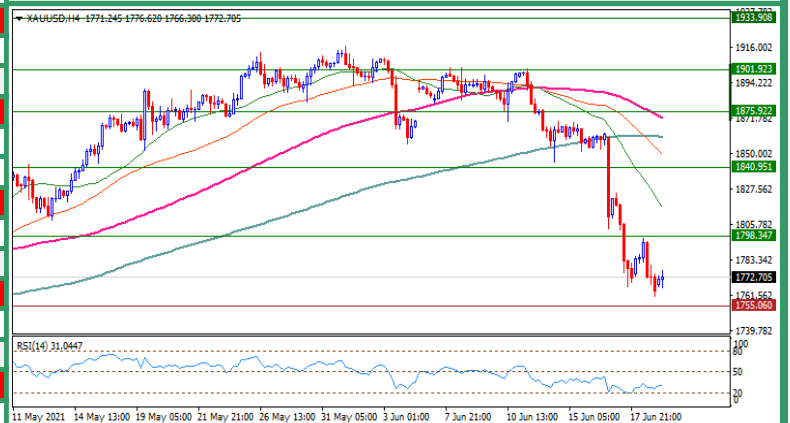
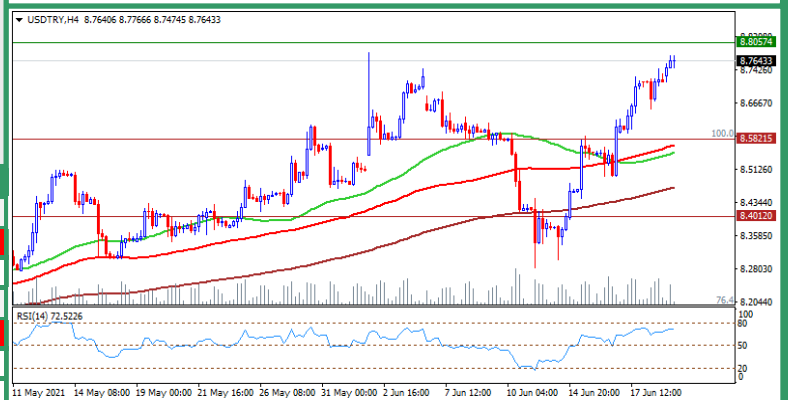
Günü ekside tamamlayan EURUSD paritesinde satışların yoğunlaşması halinde sırasıyla 1.1840 ve 1.1808 destek noktalarına kadar geri çekilmeler görülebilir. Olası düzeltme hareketlerinde ise 1.1920 seviyesi test edilebilir. Bu seviye üzerinde tutunması pariteyi 1.1952 sınırına doğru taşıyabilir.

USDTRY:

Satıcı seyrini sürdürebilecek olan Dolar/TL kurunda 8.70 aşısında kalındıkça Türk Lirası lehine işlemler devam etmesi beklenebilir. Bu durumda 8.65 ve 8.5821 seviyeleri destek noktaları olarak takip edilebilir. Kurun 8.75 üzerinde kalıcılık sağlaması halinde ise 8.8057 seviyesi direnç oluşturabilir.

ALTIN:

Yukarı yönlü hareketlerde 1775 direnci geçilemediği sürece sarı metalde satış baskısının artması beklenebilir. Bu durumda 1755 ve 1732 seviyeleri test edilmek istenebilir. Alımın kuvvetlenmesi durumunda ise 1775 noktasının ardından 1798 seviyesi direnç noktası olarak karşımıza çıkabilir.



SIRA	VOLATİL	YÜKSELENLER	DÜŞENLER
1	XAUUSD	USDUSD	NZDUSD
	-0.49%	0.93%	-1.12%
2	1764.55	1.2470	0.6930
	NZDJPY	EURAUD	NZDJPY
3	-1.10%	0.64%	-1.10%
	76.39	1.5867	76.39
4	NZDUSD	USDCHF	AUDUSD
	-1.12%	0.64%	-1.01%
5	0.6930	0.9228	0.7478
	GBPJPY	EURNZD	AUDJPY
6	-0.91%	0.56%	-0.98%
	152.15	1.7106	82.42
7	AUDJPY	EURGBP	GBPUSD
	-0.98%	0.52%	-0.92%
8	82.42	0.8593	1.3803
	USDTRY	EURCAD	GBPJPY
9	0.26%	0.51%	-0.91%
	8.7418	1.4791	152.15
10	CADJPY	USDTRY	CADJPY
	-0.91%	0.26%	-0.91%
11	88.42	8.7418	88.42

Bu raporda yer alan bilgi ve yorumlar Şeker Yatırım Menkul Değerler A.Ş. Kaldıraçlı İşlemler Müdürlüğü tarafından güvenilir olduğuna inanılan kaynaklardan yararlanarak hazırlanmıştır. Bu kaynaklardaki hata ve eksikliklerden ve bu bilgilerin ticari amaçlı operasyonlarda kullanılmasından doğabilecek zararlardan Şeker Yatırım Menkul Değerler A.Ş. hiçbir şekilde sorumlu tutulamaz.

RAKAMLARLA PARİTELER

	Kapanış	%	Düşük	Yüksek	Hacim	5 Gün. %	5 G. Düş.	5 G. Yük.	52 H. Düş.	52 H. Yük.
EUR/USD	1.1879	-0.37	1.1847	1.1926	Azaldı	-2.04	1.1847	1.2149	1.1168	1.2351
USD/TRY	8.7151	0.26	8.6516	8.7520	Arttı	4.22	8.3010	8.7520	6.8165	8.7738
EUR/TRY	10.3634	-0.11	10.3127	10.4045	Azaldı	2.15	10.0482	10.4217	7.6475	10.7119
ALTIN	1774.27	-0.49	1760.96	1797.30	Azaldı	-6.01	1760.96	1877.81	1676.91	2075.11
USD/JPY	110.22	0.00	109.94	110.48	Azaldı	0.54	109.61	110.82	102.59	110.97
GBP/USD	1.3847	-0.92	1.3792	1.3945	Azaldı	-2.15	1.3792	1.4133	1.2252	1.4249
USD/CHF	0.9211	0.64	0.9167	0.9239	Arttı	2.78	0.8965	0.9239	0.8757	0.9533
AUD/USD	0.7506	-1.01	0.7478	0.7561	Azaldı	-2.97	0.7478	0.7726	0.6807	0.8007
NZD/USD	0.6957	-1.12	0.6923	0.7018	Azaldı	-2.82	0.6923	0.7160	0.6379	0.7465
EUR/JPY	130.95	-0.44	130.62	131.44	Azaldı	-1.52	130.62	133.69	119.31	134.14
GBP/JPY	152.64	-0.91	152.00	153.78	Azaldı	-1.65	152.00	155.49	131.77	156.07
EUR/GBP	0.8579	0.52	0.8543	0.8602	Arttı	0.17	0.8542	0.8630	0.8472	0.9292
USD/CAD	1.2430	0.93	1.2339	1.2481	Arttı	2.58	1.2128	1.2481	1.2007	1.3716
NZD/JPY	76.72	-1.10	76.34	77.42	Azaldı	-2.29	76.34	78.81	68.10	80.18
EUR/AUD	1.5830	0.64	1.5755	1.5868	Arttı	0.97	1.5688	1.5868	1.5252	1.6828
GBP/CHF	1.2753	-0.31	1.2717	1.2800	Arttı	0.60	1.2632	1.2800	1.1599	1.3074
AUD/JPY	82.75	-0.98	82.42	83.39	Azaldı	-2.47	82.42	84.94	72.71	85.81
EUR/CHF	1.0941	0.16	1.0920	1.0956	Arttı	0.70	1.0872	1.0957	1.0607	1.1152
AUD/NZD	1.0789	0.08	1.0766	1.0813	Arttı	-0.20	1.0744	1.0813	1.0417	1.1044
CHF/JPY	119.64	-0.64	119.26	120.23	Azaldı	-2.24	119.26	122.77	111.68	122.77
GBP/AUD	1.8453	0.10	1.8399	1.8503	Arttı	0.80	1.8250	1.8503	1.7416	1.8529
CAD/JPY	88.71	-0.91	88.35	89.37	Azaldı	-1.99	88.35	90.77	77.61	91.47
EUR/CAD	1.4764	0.51	1.4698	1.4804	Arttı	0.46	1.4680	1.4804	1.4583	1.5979
GBP/CAD	1.7193	0.03	1.7142	1.7232	Arttı	0.33	1.7108	1.7232	1.6751	1.7881
AUD/CAD	0.9317	-0.12	0.9286	0.9343	Azaldı	-0.48	0.9286	0.9397	0.9248	1.0006
NZD/CHF	0.6408	-0.43	0.6386	0.6442	Azaldı	-0.09	0.6386	0.6452	0.5909	0.6767
AUD/CHF	0.6913	-0.45	0.6900	0.6940	Azaldı	-0.28	0.6895	0.6953	0.6372	0.7260
EUR/NZD	1.7068	0.56	1.6974	1.7124	Arttı	0.70	1.6893	1.7124	1.6322	1.8224
GBP/NZD	1.9905	0.18	1.9842	1.9962	Arttı	0.63	1.9699	1.9962	1.8524	2.0274
CAD/CHF	0.7414	-0.35	0.7391	0.7448	Arttı	0.24	0.7363	0.7448	0.6747	0.7529
NZD/CAD	0.8637	-0.15	0.8600	0.8668	Azaldı	-0.25	0.8600	0.8717	0.8573	0.9330
GÜMÜŞ	26.0218	-0.78	25.7565	26.4950	Azaldı	-7.56	25.7565	28.0205	17.3105	30.1043
USD/HUF	299.3233	0.54	297.2600	300.6600	Arttı	4.36	287.1850	300.6600	282.7200	318.8400
USD/MXN	20.5987	1.09	20.3760	20.7486	Arttı	4.03	19.8391	20.7486	19.5489	23.2297
USD/NOK	8.6344	1.38	8.5310	8.7045	Arttı	3.96	8.2801	8.7045	8.0407	9.7694
USD/ZAR	14.2635	1.76	14.0597	14.3765	Arttı	4.60	13.6843	14.3765	13.4111	17.7863

* Tabloda kullanılan ifadelerde; % dünkü değişimi; Kapanış, Yüksek, Düşük dünün değerlerini; Hacim, bir önceki güne göre hacmin durumu; 5 Gün. %, 5 gün önceye göre değişimi; 5 G. Düş., 5 G. Yük., son 5 günde görülen en düşük ve en yüksek değerleri; 52 H. Düş. ve 52 H. Yük., son 52 haftaki en düşük ve en yüksek değerleri gösterir.

ZİRVE/DİP ANALİZİ

	Zirveye Uzaklık	Dibe Uzaklık	Zirve/Dip
	%	%	
EUR/USD	2.72%	6.93%	1.10
USD/TRY	1.11%	26.12%	1.28
EUR/TRY	2.38%	34.21%	1.37
ALTIN	13.87%	7.82%	1.23
USD/JPY	0.00%	7.81%	1.08
GBP/USD	1.62%	13.73%	1.16
USD/CHF	4.68%	3.41%	1.08
AUD/USD	4.67%	10.85%	1.16
NZD/USD	5.65%	9.83%	1.16
EUR/JPY	0.86%	10.44%	1.11
GBP/JPY	0.76%	17.06%	1.18
EUR/GBP	7.95%	1.00%	1.09
USD/CAD	11.49%	2.02%	1.14
NZD/JPY	2.62%	13.32%	1.16
EUR/AUD	6.40%	3.19%	1.10
GBP/CHF	2.57%	9.30%	1.12
AUD/JPY	1.17%	14.64%	1.16
EUR/CHF	2.09%	2.74%	1.05
AUD/NZD	2.03%	3.39%	1.05
CHF/JPY	0.56%	7.74%	1.08
GBP/AUD	0.50%	5.32%	1.06
CAD/JPY	1.00%	15.55%	1.17
EUR/CAD	7.99%	0.55%	1.09
GBP/CAD	3.46%	2.19%	1.06
AUD/CAD	6.88%	0.97%	1.08
NZD/CHF	5.45%	8.01%	1.14
AUD/CHF	4.47%	8.17%	1.13
EUR/NZD	6.67%	4.18%	1.11
GBP/NZD	1.92%	6.27%	1.08
CAD/CHF	1.50%	9.29%	1.11
NZD/CAD	7.68%	0.47%	1.08
GÜMÜŞ	6.06%	54.45%	1.64
USD/HUF	7.95%	3.62%	1.12
USD/MXN	13.06%	4.15%	1.18
USD/NOK	14.44%	3.56%	1.19
USD/ZAR	26.18%	4.42%	1.32

* Tabloda paritelerin zirveye ve dibe uzaklıkları yüzdesel olarak gösterilmiştir. En sondaki kolonda ise paritelerin son 1 yıl içinde gördüğü en yüksek ve en düşük fiyatların oranları verilmiştir.

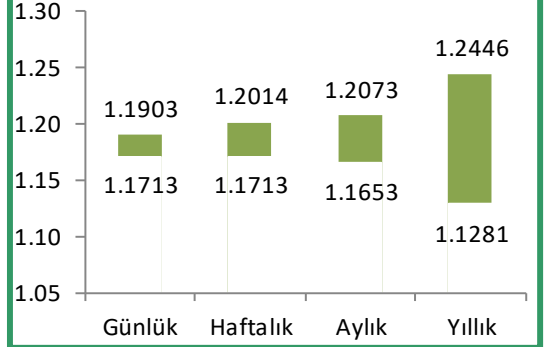
TREND			
	Kısa	Orta	Uzun
EUR/USD	↓	↓	↑
USD/TRY	↑	↑	↑
EUR/TRY	↓	↑	↑
ALTIN	↓	↓	↑
USD/JPY	↑	↑	↑
GBP/USD	↓	↓	↑
USD/CHF	↑	↑	↓
AUD/USD	↓	↓	↑
NZD/USD	↓	↓	↑
EUR/JPY	↓	↔	↑
GBP/JPY	↔	↑	↑
EUR/GBP	↓	↓	↓
USD/CAD	↑	↑	↓
NZD/JPY	↓	↓	↑
EUR/AUD	↔	↔	↓
GBP/CHF	↑	↓	↑
AUD/JPY	↓	↔	↑
EUR/CHF	↓	↓	↑
AUD/NZD	↑	↔	↑
CHF/JPY	↓	↑	↑
GBP/AUD	↑	↑	↑
CAD/JPY	↓	↔	↑
EUR/CAD	↓	↓	↓
GBP/CAD	↑	↑	↑
AUD/CAD	↓	↓	↓
NZD/CHF	↓	↓	↑
AUD/CHF	↓	↓	↑
EUR/NZD	↑	↔	↓
GBP/NZD	↑	↑	↑
CAD/CHF	↔	↓	↑
NZD/CAD	↓	↓	↓
GÜMÜŞ	↓	↓	↑
USD/HUF	↑	↑	↓
USD/MXN	↑	↑	↓
USD/NOK	↑	↑	↓
USD/ZAR	↑	↓	↓

* Tabloda kullanılan ifadelerde; paritelerin kısa, orta ve uzun vadelerde yönleri belirlenmiştir. Yeşil renkli oklar yükselişi, kırmızı renkli oklar düşüşü, renksiz oklar ise yatay hareketi gösterir.

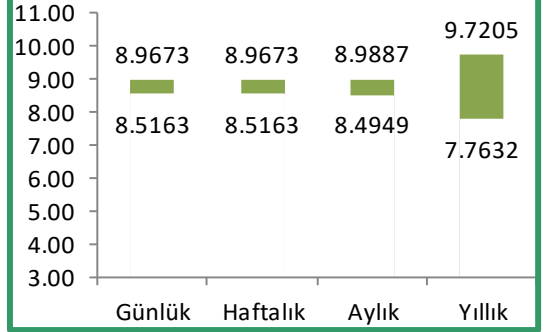
OLASI HAREKET ARALIĞI-1

	Bant	Günlük	Haftalık	Aylık	Yıllık	
EURUSD	1 Haf. Or	70	Üst Bant: 1.1903	1.2014	1.2073	1.2446
	1 Ay Ort.	68	Mevcut: 1.1863			
	1 Yıl Ort.	75	Alt Bant: 1.1713	1.1713	1.1653	1.1281
USDTRY	1 Haf. Or	1317	Üst Bant: 8.9673	8.9673	8.9887	9.7205
	1 Ay Ort.	1205	Mevcut: 8.7418			
	1 Yıl Ort.	1126	Alt Bant: 8.5163	8.5163	8.4949	7.7632
EURTRY	1 Haf. Or	1605	Üst Bant: 10.5599	10.5599	10.7050	11.8953
	1 Ay Ort.	1426	Mevcut: 10.373			
	1 Yıl Ort.	1448	Alt Bant: 10.1864	10.1864	10.0413	8.8510
XAUUSD	1 Haf. Or	30.67	Üst Bant: 1782.72	1822.98	1842.38	1963.65
	1 Ay Ort.	27.20	Mevcut: 1764.55			
	1 Yıl Ort.	28.91	Alt Bant: 1706.13	1706.13	1686.72	1565.45
USDJPY	1 Haf. Or	47	Üst Bant: 110.84	110.84	111.36	114.42
	1 Ay Ort.	54	Mevcut: 110.23			
	1 Yıl Ort.	57	Alt Bant: 109.62	109.62	109.10	106.04
GBPUSD	1 Haf. Or	85	Üst Bant: 1.3974	1.3974	1.4032	1.4799
	1 Ay Ort.	94	Mevcut: 1.3803			
	1 Yıl Ort.	110	Alt Bant: 1.3633	1.3633	1.3575	1.2808
USDCHF	1 Haf. Or	53	Üst Bant: 0.9365	0.9365	0.9385	0.9616
	1 Ay Ort.	58	Mevcut: 0.9228			
	1 Yıl Ort.	59	Alt Bant: 0.9091	0.9091	0.9072	0.8841
AUDUSD	1 Haf. Or	64	Üst Bant: 0.7602	0.7602	0.7638	0.8066
	1 Ay Ort.	61	Mevcut: 0.7478			
	1 Yıl Ort.	70	Alt Bant: 0.7354	0.7354	0.7319	0.6891
NZDUSD	1 Haf. Or	68	Üst Bant: 0.7049	0.7049	0.7127	0.7470
	1 Ay Ort.	69	Mevcut: 0.693			
	1 Yıl Ort.	66	Alt Bant: 0.6812	0.6812	0.6734	0.6391
EURJPY	1 Haf. Or	64	Üst Bant: 132.33	132.33	132.55	137.73
	1 Ay Ort.	66	Mevcut: 130.79			
	1 Yıl Ort.	76	Alt Bant: 129.25	129.25	129.03	123.85
GBPJPY	1 Haf. Or	72	Üst Bant: 153.90	153.90	154.19	164.17
	1 Ay Ort.	92	Mevcut: 152.15			
	1 Yıl Ort.	112	Alt Bant: 150.41	150.41	150.11	140.13
EURGBP	1 Haf. Or	36	Üst Bant: 0.8637	0.8637	0.8659	0.9003
	1 Ay Ort.	45	Mevcut: 0.8593			
	1 Yıl Ort.	61	Alt Bant: 0.8549	0.8549	0.8528	0.8183
USDCAD	1 Haf. Or	74	Üst Bant: 1.2646	1.2646	1.2707	1.3316
	1 Ay Ort.	74	Mevcut: 1.247			
	1 Yıl Ort.	83	Alt Bant: 1.2294	1.2294	1.2233	1.1624

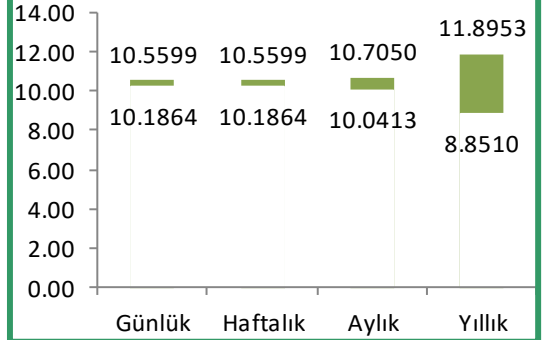
EURUSD İÇİN HEDEF ARALIK



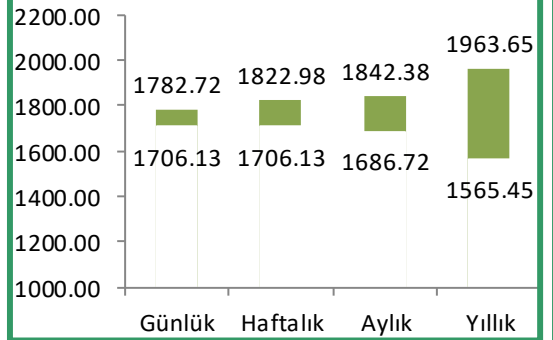
USDTRY İÇİN HEDEF ARALIK



EURTRY İÇİN HEDEF ARALIK



ALTIN İÇİN HEDEF ARALIK

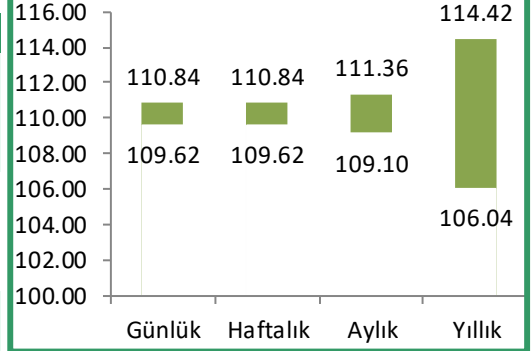


* Tabloda kullanılan ifadelerde; 1 Haf. Ort: 1 Haftalık Ortalama Günlük Bantı, 1 Ay Ort: 1 Aylık Ortalama Günlük Bantı, 1 Yıl Ort: 1 Yıllık Ortalama Günlük Bantı gösterir. Bant sütunundaki rakamlar; pariteler için kaç piplik, altın için kaç dolarlık bant içinde hareket ettiğini gösterir. Mevcut rakamlar ise paritelerin 1 gün önceki kapanış değerini gösterir.

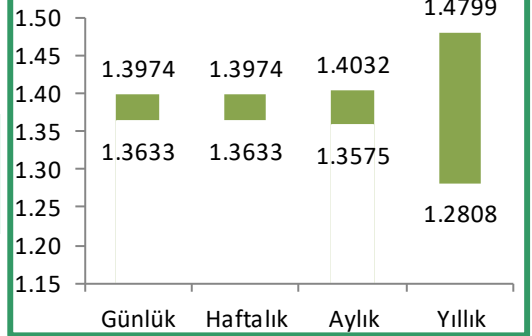
OLASI HAREKET ARALIĞI-2

	Bant	Günlük	Haftalık	Aylık	Yıllık	
NZDJPY	1 Haf. Or	66	Üst Bant: 77.63	77.63	78.31	82.16
	1 Ay Ort.	66	Mevcut: 76.39			
	1 Yıl Ort.	65	Alt Bant: 75.15	75.15	74.47	70.62
EURAUD	1 Haf. Or	73	Üst Bant: 1.5958	1.5958	1.5972	1.6655
	1 Ay Ort.	81	Mevcut: 1.5867			
	1 Yıl Ort.	108	Alt Bant: 1.5777	1.5777	1.5763	1.5079
GBPCHF	1 Haf. Or	55	Üst Bant: 1.2825	1.2825	1.2834	1.3479
	1 Ay Ort.	71	Mevcut: 1.2741			
	1 Yıl Ort.	92	Alt Bant: 1.2657	1.2657	1.2648	1.2003
AUDJPY	1 Haf. Or	56	Üst Bant: 83.68	83.68	83.81	88.76
	1 Ay Ort.	55	Mevcut: 82.42			
	1 Yıl Ort.	68	Alt Bant: 81.17	81.17	81.04	76.09
EURCHF	1 Haf. Or	29	Üst Bant: 1.0991	1.0991	1.1014	1.1221
	1 Ay Ort.	36	Mevcut: 1.0948			
	1 Yıl Ort.	45	Alt Bant: 1.0906	1.0906	1.0882	1.0675
AUDNZD	1 Haf. Or	42	Üst Bant: 1.0822	1.0822	1.0894	1.1101
	1 Ay Ort.	52	Mevcut: 1.0787			
	1 Yıl Ort.	60	Alt Bant: 1.0753	1.0753	1.0681	1.0474
CHFJPY	1 Haf. Or	54	Üst Bant: 121.19	121.19	121.19	124.34
	1 Ay Ort.	68	Mevcut: 119.43			
	1 Yıl Ort.	75	Alt Bant: 117.68	117.68	117.68	114.52
GBPAUD	1 Haf. Or	109	Üst Bant: 1.8582	1.8582	1.8623	1.9013
	1 Ay Ort.	115	Mevcut: 1.8456			
	1 Yıl Ort.	141	Alt Bant: 1.8330	1.8330	1.8289	1.7900
CADJPY	1 Haf. Or	46	Üst Bant: 89.63	89.63	89.98	95.35
	1 Ay Ort.	59	Mevcut: 88.42			
	1 Yıl Ort.	61	Alt Bant: 87.21	87.21	86.86	81.49
EURCAD	1 Haf. Or	60	Üst Bant: 1.4853	1.4853	1.4869	1.5489
	1 Ay Ort.	66	Mevcut: 1.4791			
	1 Yıl Ort.	91	Alt Bant: 1.4729	1.4729	1.4714	1.4093
GBPCAD	1 Haf. Or	62	Üst Bant: 1.7268	1.7268	1.7314	1.7762
	1 Ay Ort.	84	Mevcut: 1.7206			
	1 Yıl Ort.	128	Alt Bant: 1.7144	1.7144	1.7099	1.6651
AUDCAD	1 Haf. Or	52	Üst Bant: 0.9379	0.9379	0.9399	0.9702
	1 Ay Ort.	57	Mevcut: 0.9323			
	1 Yıl Ort.	64	Alt Bant: 0.9268	0.9268	0.9248	0.8944
NZDCHF	1 Haf. Or	45	Üst Bant: 0.6430	0.6430	0.6489	0.6826
	1 Ay Ort.	48	Mevcut: 0.6397			
	1 Yıl Ort.	53	Alt Bant: 0.6364	0.6364	0.6305	0.5968

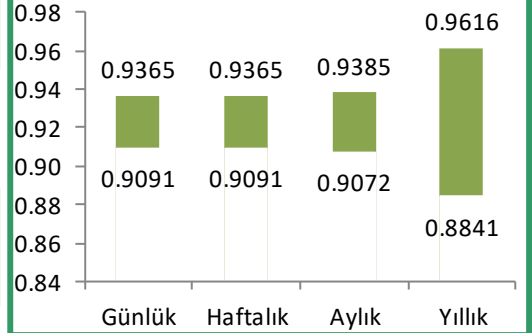
USDJPY İÇİN HEDEF ARALIK



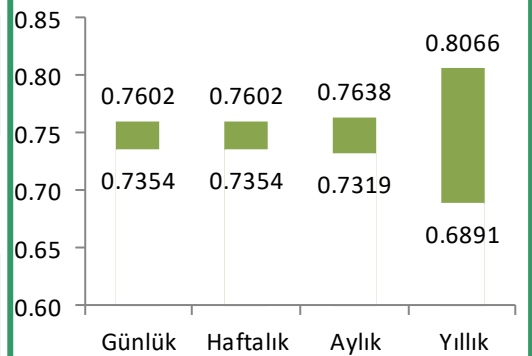
GBPUSD İÇİN HEDEF ARALIK



USDCHF İÇİN HEDEF ARALIK



AUDUSD İÇİN HEDEF ARALIK



* Tabloda kullanılan ifadelerde; 1 Haf. Ort: 1 Haftalık Ortalama Günlük Bantı, 1 Ay Ort: 1 Aylık Ortalama Günlük Bantı, 1 Yıl Ort: 1 Yıllık Ortalama Günlük Bantı gösterir. Bant sütunundaki rakamlar; pariteler için kaç piplik, altın için kaç dolarlık bant içinde hareket ettiğini gösterir. Mevcut rakamlar ise paritelerin 1 gün önceki kapanış değerini gösterir.

Bu raporda yer alan bilgi ve yorumlar Şeker Yatırım Menkul Değerler A.Ş. Kaldıraçlı İşlemler Müdürlüğü tarafından güvenilir olduğuna inanılan kaynaklardan yararlanarak hazırlanmıştır. Bu kaynaklardaki hata ve eksikliklerden ve bu bilgilerin ticari amaçlı operasyonlarda kullanılmasından doğabilecek zararlardan Şeker Yatırım Menkul Değerler A.Ş. hiçbir şekilde sorumlu tutulamaz.

PARİTELERİN HAREKETLİ ORTALAMALARI

	5 Günlük HO	20 Günlük HO	50 Günlük HO	100 Günlük HO
EUR/USD	1.2091	1.2141	1.2107	1.2059
USD/TRY	8.5412	8.5031	8.3358	8.0997
EUR/TRY	10.3294	10.3288	10.0986	9.7746
ALTIN	1853.20	1869.62	1842.08	1825.73
USD/JPY	110.13	109.64	109.16	108.30
GBP/USD	1.4072	1.4109	1.4038	1.3903
USD/CHF	0.9014	0.9002	0.9051	0.9079
AUD/USD	0.7678	0.7720	0.7726	0.7687
NZD/USD	0.7119	0.7181	0.7184	0.7149
EUR/JPY	133.15	133.12	132.16	130.60
GBP/JPY	154.96	154.69	153.25	150.61
EUR/GBP	0.8591	0.8605	0.8625	0.8676
USD/CAD	1.2190	1.2140	1.2233	1.2401
NZD/JPY	78.39	78.72	78.42	77.43
EUR/AUD	1.5747	1.5728	1.5670	1.5692
GBP/CHF	1.2686	1.2703	1.2706	1.2622
AUD/JPY	84.55	84.64	84.34	83.26
EUR/CHF	1.0898	1.0930	1.0958	1.0946
AUD/NZD	1.0784	1.0752	1.0755	1.0752
CHF/JPY	122.15	121.77	120.61	119.29
GBP/AUD	1.8328	1.8276	1.8170	1.8088
CAD/JPY	90.34	90.32	89.27	87.42
EUR/CAD	1.4737	1.4738	1.4808	1.4950
GBP/CAD	1.7153	1.7128	1.7170	1.7232
AUD/CAD	0.9359	0.9372	0.9451	0.9529
NZD/CHF	0.6416	0.6463	0.6501	0.6489
AUD/CHF	0.6921	0.6949	0.6993	0.6978
EUR/NZD	1.6987	1.6913	1.6856	1.6874
GBP/NZD	1.9773	1.9655	1.9545	1.9451
CAD/CHF	0.7396	0.7416	0.7400	0.7325
NZD/CAD	0.8675	0.8714	0.8786	0.8861
GÜMÜŞ	27.6845	27.6807	27.1928	26.6011
USD/HUF	289.7384	288.0484	291.8542	295.3424
USD/MXN	20.0783	19.9563	20.0262	20.1726
USD/NOK	8.3653	8.3269	8.3498	8.4406
USD/ZAR	13.8210	13.7960	14.0461	14.4045

* Tabloda belirtilen rakamlar; paritelerin kapanış fiyatları ile sırasıyla 5, 20, 50, 100 günlük üssel hareketli ortalamaları esas alınarak oluşturulmuştur.

TEKNİK İNDİKATÖRLERDE SON DURUM (GÜNLÜK)

	HAR. O. (5,20)	MACD	RSI	MOM	ROC	CCI	STOCHASTIC	WILLIAMS %R	PARABOLIC
EUR/USD	SAT 08.06.2021	SAT 28.05.2021	AL 09.03.2021	SAT 02.06.2021	SAT 07.06.2021	AL 07.06.2021	SAT 11.06.2021	SAT 01.06.2021	SAT 28.05.2021
USD/TRY	SAT 14.06.2021	SAT 10.06.2021	SAT 01.04.2021	SAT 10.06.2021	AL 14.06.2021	AL 15.06.2021	AL 14.06.2021	AL 15.06.2021	SAT 10.06.2021
EUR/TRY	SAT 14.06.2021	SAT 08.06.2021	SAT 07.06.2021	SAT 10.06.2021	SAT 16.06.2021	AL 15.06.2021	AL 14.06.2021	AL 17.06.2021	SAT 07.06.2021
ALTIN	SAT 14.06.2021	SAT 03.06.2021	SAT 03.06.2021	SAT 08.06.2021	SAT 11.06.2021	SAT 01.06.2021	SAT 11.06.2021	SAT 11.06.2021	SAT 03.06.2021
USD/JPY	AL 28.05.2021	AL 14.06.2021	SAT 05.04.2021	AL 11.06.2021	AL 02.06.2021	SAT 04.06.2021	AL 11.06.2021	AL 11.06.2021	AL 27.05.2021
GBP/USD	SAT 11.06.2021	SAT 01.06.2021	SAT 25.02.2021	SAT 09.06.2021	SAT 11.06.2021	AL 04.06.2021	SAT 11.06.2021	SAT 11.06.2021	SAT 03.06.2021
USD/CHF	AL 16.06.2021	AL 28.05.2021	AL 11.05.2021	AL 16.06.2021	AL 16.06.2021	AL 10.06.2021	AL 11.06.2021	AL 16.06.2021	AL 16.06.2021
AUD/USD	SAT 18.05.2021	SAT 13.05.2021	SAT 25.02.2021	SAT 11.06.2021	SAT 11.06.2021	AL 07.06.2021	SAT 11.06.2021	SAT 11.06.2021	SAT 16.06.2021
NZD/USD	SAT 04.06.2021	SAT 03.06.2021	SAT 25.02.2021	SAT 08.06.2021	SAT 11.06.2021	AL 04.06.2021	SAT 11.06.2021	SAT 02.06.2021	SAT 03.06.2021
EUR/JPY	SAT 10.06.2021	SAT 03.06.2021	SAT 01.06.2021	SAT 09.06.2021	SAT 16.06.2021	AL 14.06.2021	SAT 16.06.2021	SAT 16.06.2021	SAT 07.06.2021
GBP/JPY	SAT 17.06.2021	SAT 04.06.2021	SAT 01.06.2021	SAT 15.06.2021	SAT 16.06.2021	SAT 01.06.2021	SAT 17.06.2021	SAT 15.06.2021	SAT 07.06.2021
EUR/GBP	SAT 05.05.2021	SAT 10.06.2021	AL 06.04.2021	SAT 10.06.2021	SAT 10.06.2021	AL 14.06.2021	SAT 16.06.2021	SAT 16.06.2021	SAT 04.06.2021
USD/CAD	AL 09.06.2021	AL 24.05.2021	AL 19.05.2021	AL 09.06.2021	AL 09.06.2021	SAT 09.06.2021	AL 11.06.2021	AL 03.06.2021	AL 11.06.2021
NZD/JPY	SAT 09.06.2021	SAT 03.06.2021	SAT 26.02.2021	SAT 08.06.2021	SAT 15.06.2021	AL 17.06.2021	AL 17.06.2021	AL 17.06.2021	SAT 09.06.2021
EUR/AUD	SAT 10.06.2021	SAT 04.06.2021	AL 25.02.2021	AL 17.06.2021	SAT 17.06.2021	AL 14.06.2021	AL 11.06.2021	AL 15.06.2021	SAT 04.06.2021
GBP/CHF	SAT 07.06.2021	SAT 08.06.2021	SAT 15.03.2021	SAT 15.06.2021	SAT 15.06.2021	AL 16.06.2021	AL 16.06.2021	AL 16.06.2021	SAT 08.06.2021
AUD/JPY	SAT 16.06.2021	SAT 18.05.2021	SAT 26.02.2021	SAT 15.06.2021	SAT 16.06.2021	AL 25.05.2021	SAT 15.06.2021	SAT 15.06.2021	SAT 11.06.2021
EUR/CHF	SAT 07.06.2021	SAT 08.06.2021	SAT 09.03.2021	SAT 04.06.2021	SAT 04.06.2021	AL 15.06.2021	AL 14.06.2021	AL 14.06.2021	SAT 21.05.2021
AUD/NZD	AL 08.06.2021	AL 04.06.2021	AL 31.05.2021	AL 07.06.2021	AL 11.06.2021	SAT 15.06.2021	SAT 15.06.2021	SAT 17.06.2021	AL 04.06.2021
CHF/JPY	AL 05.04.2021	SAT 02.06.2021	SAT 28.05.2021	AL 17.06.2021	SAT 16.06.2021	SAT 16.06.2021	SAT 16.06.2021	SAT 16.06.2021	AL 25.05.2021
GBP/AUD	AL 16.06.2021	SAT 04.06.2021	AL 08.01.2021	AL 17.06.2021	SAT 17.06.2021	SAT 04.06.2021	AL 11.06.2021	AL 15.06.2021	SAT 09.06.2021
CAD/JPY	SAT 10.06.2021	SAT 21.05.2021	SAT 18.05.2021	SAT 09.06.2021	SAT 16.06.2021	SAT 04.06.2021	SAT 16.06.2021	SAT 04.06.2021	SAT 11.06.2021
EUR/CAD	AL 15.06.2021	AL 19.05.2021	AL 01.04.2021	AL 15.06.2021	AL 16.06.2021	SAT 16.06.2021	SAT 16.06.2021	AL 15.06.2021	AL 15.06.2021
GBP/CAD	AL 08.06.2021	AL 13.05.2021	SAT 03.08.2020	AL 10.06.2021	AL 10.06.2021	SAT 01.06.2021	SAT 17.06.2021	AL 10.06.2021	AL 11.06.2021
AUD/CAD	AL 10.06.2021	AL 31.05.2021	SAT 23.02.2021	AL 09.06.2021	AL 17.06.2021	AL 04.06.2021	SAT 11.06.2021	AL 17.06.2021	AL 10.06.2021
NZD/CHF	SAT 03.06.2021	SAT 04.06.2021	SAT 25.02.2021	SAT 08.06.2021	SAT 02.06.2021	AL 17.06.2021	AL 16.06.2021	AL 17.06.2021	SAT 03.06.2021
AUD/CHF	SAT 05.04.2021	AL 04.06.2021	SAT 25.02.2021	SAT 17.06.2021	SAT 04.05.2021	AL 17.06.2021	AL 17.06.2021	AL 17.06.2021	SAT 19.05.2021
EUR/NZD	AL 03.06.2021	AL 08.06.2021	AL 25.02.2021	AL 08.06.2021	AL 11.06.2021	SAT 17.06.2021	SAT 17.06.2021	SAT 17.06.2021	AL 03.06.2021
GBP/NZD	AL 02.06.2021	AL 03.06.2021	AL 21.09.2020	AL 03.06.2021	AL 11.06.2021	SAT 17.06.2021	SAT 17.06.2021	SAT 17.06.2021	AL 03.06.2021
CAD/CHF	SAT 07.06.2021	SAT 20.05.2021	SAT 02.04.2021	SAT 08.06.2021	SAT 04.06.2021	AL 16.06.2021	AL 14.06.2021	AL 16.06.2021	SAT 08.06.2021
NZD/CAD	SAT 03.06.2021	AL 17.06.2021	AL 26.03.2021	SAT 17.06.2021	SAT 11.06.2021	AL 04.06.2021	AL 17.06.2021	AL 17.06.2021	SAT 03.06.2021
GÜMÜŞ	SAT 16.06.2021	SAT 26.05.2021	SAT 02.02.2021	SAT 17.06.2021	SAT 14.06.2021	SAT 14.06.2021	SAT 14.06.2021	SAT 15.06.2021	SAT 03.06.2021
USD/HUF	AL 14.06.2021	AL 03.06.2021	AL 02.06.2021	AL 11.06.2021	AL 11.06.2021	AL 11.06.2021	AL 11.06.2021	AL 11.06.2021	AL 11.06.2021
USD/MXN	AL 16.06.2021	AL 14.06.2021	SAT 09.03.2021	AL 15.06.2021	AL 11.06.2021	AL 11.06.2021	AL 11.06.2021	AL 11.06.2021	AL 15.06.2021
USD/NOK	AL 16.06.2021	AL 14.06.2021	AL 30.04.2021	AL 11.06.2021	AL 16.06.2021	AL 09.06.2021	AL 11.06.2021	AL 16.06.2021	AL 26.05.2021
USD/ZAR	AL 16.06.2021	AL 10.06.2021	AL 07.06.2021	AL 14.06.2021	AL 15.06.2021	AL 08.06.2021	AL 08.06.2021	AL 08.06.2021	AL 09.06.2021

* Tabloda kullanılan ifadelerde; 5 ve 20 günlük Hareketli Ortalama, MACD, RSI, MOM, ROC, CCI, STOCHASTIC, WILLIAMS %R, PARABOLIC gibi indikatörlerin parite üzerinde oluşturduğu günlük AL-SAT sinyalleri gösterilmiştir.

TEKNİK İNDİKATÖRLERDE SON DURUM (HAFTALIK)

	HAR. O. (5,20)	MACD	RSI	MOM	ROC	CCI	STOCHASTIC	WILLIAMS %R	PARABOLIC
EUR/USD	AL 10.05.2021	SAT 14.06.2021	SAT 31.08.2020	AL 03.05.2021	AL 03.05.2021	SAT 31.05.2021	SAT 24.05.2021	SAT 07.06.2021	AL 19.04.2021
USD/TRY	AL 22.03.2021	AL 22.03.2021	SAT 09.11.2020	AL 22.03.2021	AL 22.03.2021	SAT 07.06.2021	SAT 07.06.2021	AL 14.06.2021	AL 01.03.2021
EUR/TRY	AL 29.03.2021	AL 29.03.2021	SAT 07.06.2021	AL 22.03.2021	AL 22.03.2021	SAT 07.06.2021	SAT 07.06.2021	SAT 07.06.2021	AL 08.03.2021
ALTIN	AL 10.05.2021	AL 03.05.2021	SAT 10.08.2020	AL 26.04.2021	AL 10.05.2021	SAT 07.06.2021	SAT 07.06.2021	SAT 14.06.2021	AL 03.05.2021
USD/JPY	AL 08.02.2021	AL 11.01.2021	SAT 05.04.2021	AL 14.06.2021	AL 25.01.2021	SAT 05.04.2021	AL 10.05.2021	AL 14.06.2021	AL 14.06.2021
GBP/USD	AL 29.06.2020	SAT 14.06.2021	SAT 22.02.2021	AL 03.05.2021	AL 15.06.2020	SAT 07.06.2021	SAT 07.06.2021	SAT 14.06.2021	AL 10.05.2021
USD/CHF	SAT 17.05.2021	SAT 10.05.2021	AL 31.08.2020	SAT 03.05.2021	SAT 31.05.2021	AL 31.05.2021	AL 24.05.2021	AL 14.06.2021	SAT 26.04.2021
AUD/USD	SAT 14.06.2021	SAT 01.03.2021	SAT 22.02.2021	SAT 14.06.2021	SAT 14.06.2021	AL 12.04.2021	SAT 24.05.2021	SAT 14.06.2021	AL 03.05.2021
NZD/USD	AL 10.05.2021	SAT 22.02.2021	SAT 22.02.2021	SAT 14.06.2021	SAT 17.05.2021	AL 12.04.2021	SAT 31.05.2021	SAT 07.06.2021	AL 24.05.2021
EUR/JPY	AL 07.12.2020	AL 07.12.2020	SAT 07.06.2021	AL 23.11.2020	AL 30.11.2020	SAT 07.06.2021	SAT 31.05.2021	SAT 31.05.2021	AL 30.11.2020
GBP/JPY	AL 30.11.2020	AL 16.11.2020	SAT 07.06.2021	AL 14.12.2020	AL 14.12.2020	SAT 07.06.2021	SAT 07.06.2021	SAT 07.06.2021	AL 10.05.2021
EUR/GBP	SAT 11.01.2021	AL 26.04.2021	AL 05.04.2021	SAT 07.06.2021	SAT 14.12.2020	AL 05.04.2021	SAT 10.05.2021	SAT 07.06.2021	AL 26.04.2021
USD/CAD	SAT 15.06.2020	SAT 26.04.2021	AL 07.06.2021	SAT 02.11.2020	SAT 15.06.2020	AL 07.06.2021	AL 31.05.2021	AL 07.06.2021	SAT 26.04.2021
NZD/JPY	AL 16.11.2020	SAT 17.05.2021	SAT 17.05.2021	AL 09.11.2020	AL 09.11.2020	SAT 07.06.2021	SAT 31.05.2021	SAT 31.05.2021	AL 26.04.2021
EUR/AUD	AL 17.05.2021	AL 05.04.2021	AL 22.02.2021	AL 03.05.2021	AL 17.05.2021	SAT 07.06.2021	SAT 07.06.2021	AL 22.03.2021	AL 22.03.2021
GBP/CHF	AL 09.11.2020	SAT 26.04.2021	SAT 05.04.2021	SAT 26.04.2021	SAT 07.06.2021	SAT 05.04.2021	AL 14.06.2021	SAT 05.04.2021	SAT 26.04.2021
AUD/JPY	AL 30.11.2020	SAT 19.04.2021	SAT 05.04.2021	AL 24.05.2021	SAT 14.06.2021	SAT 17.05.2021	SAT 17.05.2021	SAT 17.05.2021	AL 03.05.2021
EUR/CHF	SAT 31.05.2021	SAT 03.05.2021	SAT 05.04.2021	SAT 03.05.2021	SAT 31.05.2021	SAT 22.03.2021	SAT 29.03.2021	SAT 05.04.2021	SAT 03.05.2021
AUD/NZD	SAT 17.05.2021	SAT 03.05.2021	AL 16.03.2020	SAT 10.05.2021	SAT 14.06.2021	AL 07.06.2021	AL 31.05.2021	AL 07.06.2021	SAT 24.05.2021
CHF/JPY	AL 14.12.2020	AL 12.04.2021	SAT 14.06.2021	AL 05.04.2021	AL 29.03.2021	SAT 14.06.2021	SAT 31.05.2021	SAT 14.06.2021	AL 12.04.2021
GBP/AUD	AL 01.03.2021	AL 25.01.2021	SAT 06.04.2020	AL 10.05.2021	AL 10.05.2021	SAT 05.04.2021	AL 10.05.2021	AL 10.05.2021	AL 22.03.2021
CAD/JPY	AL 30.11.2020	AL 23.11.2020	SAT 19.04.2021	AL 16.11.2020	AL 30.11.2020	SAT 07.06.2021	SAT 31.05.2021	SAT 31.05.2021	AL 26.04.2021
EUR/CAD	SAT 18.01.2021	SAT 31.08.2020	AL 05.04.2021	SAT 11.01.2021	SAT 25.01.2021	AL 17.05.2021	AL 31.05.2021	AL 07.06.2021	SAT 03.05.2021
GBP/CAD	SAT 05.04.2021	SAT 15.03.2021	AL 12.08.2019	SAT 22.03.2021	SAT 26.04.2021	AL 17.05.2021	AL 17.05.2021	AL 17.05.2021	SAT 05.04.2021
AUD/CAD	SAT 22.03.2021	SAT 01.03.2021	SAT 10.08.2020	SAT 01.03.2021	SAT 22.03.2021	AL 07.06.2021	AL 31.05.2021	AL 31.05.2021	SAT 01.03.2021
NZD/CHF	SAT 24.05.2021	SAT 12.04.2021	SAT 22.03.2021	SAT 26.04.2021	SAT 24.05.2021	SAT 22.03.2021	SAT 31.05.2021	SAT 22.02.2021	SAT 22.03.2021
AUD/CHF	SAT 24.05.2021	SAT 19.04.2021	SAT 05.04.2021	SAT 03.05.2021	SAT 24.05.2021	SAT 22.03.2021	SAT 22.03.2021	SAT 22.03.2021	SAT 05.04.2021
EUR/NZD	AL 17.05.2021	AL 22.03.2021	SAT 23.03.2020	AL 31.05.2021	AL 10.05.2021	SAT 24.05.2021	AL 17.05.2021	AL 22.02.2021	AL 22.03.2021
GBP/NZD	AL 22.02.2021	AL 25.01.2021	SAT 11.12.2017	AL 07.06.2021	AL 22.02.2021	SAT 24.05.2021	AL 10.05.2021	AL 17.05.2021	AL 17.05.2021
CAD/CHF	AL 19.10.2020	SAT 07.06.2021	SAT 05.04.2021	AL 07.06.2021	SAT 14.06.2021	SAT 05.04.2021	SAT 31.05.2021	SAT 31.05.2021	AL 10.05.2021
NZD/CAD	SAT 15.03.2021	SAT 01.03.2021	AL 23.09.2019	SAT 01.03.2021	SAT 01.03.2021	AL 24.05.2021	AL 14.06.2021	AL 14.06.2021	SAT 01.03.2021
GÜMÜŞ	AL 03.05.2021	AL 17.05.2021	SAT 21.09.2020	AL 03.05.2021	AL 12.04.2021	SAT 07.06.2021	SAT 31.05.2021	AL 19.04.2021	SAT 29.03.2021
USD/HUF	SAT 03.05.2021	SAT 03.05.2021	SAT 23.03.2020	SAT 26.04.2021	SAT 10.05.2021	AL 14.06.2021	AL 07.06.2021	AL 14.06.2021	SAT 03.05.2021
USD/MXN	SAT 19.04.2021	AL 14.06.2021	SAT 27.04.2020	AL 14.06.2021	SAT 03.05.2021	AL 26.04.2021	AL 17.05.2021	AL 07.06.2021	AL 14.06.2021
USD/NOK	SAT 30.11.2020	AL 17.05.2021	SAT 23.03.2020	AL 14.06.2021	AL 14.06.2021	AL 17.05.2021	AL 17.05.2021	AL 17.05.2021	AL 14.06.2021
USD/ZAR	SAT 29.03.2021	SAT 03.05.2021	AL 07.06.2021	SAT 08.03.2021	SAT 05.04.2021	AL 14.06.2021	AL 07.06.2021	AL 07.06.2021	SAT 05.04.2021

* Tabloda kullanılan ifadelerde; 5 ve 20 günlük Hareketli Ortalama, MACD, RSI, MOM, ROC, CCI, STOCHASTIC, WILLIAMS %R, PARABOLIC gibi indikatörlerin parite üzerinde oluşturduğu haftalık AL-SAT sinyalleri gösterilmiştir.

VOLATİLİTE ENDEKSİ

	Haftalık	Aylık	Yıllık
EUR/USD	23	36	38
USD/TRY	82	75	109
EUR/TRY	91	71	111
ALTIN	47	75	103
USD/JPY	20	34	35
GBP/USD	28	41	48
USD/CHF	20	37	39
AUD/USD	24	54	58
NZD/USD	43	62	60
EUR/JPY	25	25	35
GBP/JPY	19	41	46
EUR/GBP	25	35	41
USD/CAD	21	35	38
NZD/JPY	41	48	55
EUR/AUD	12	36	41
GBP/CHF	29	40	46
AUD/JPY	22	37	52
EUR/CHF	19	20	23
AUD/NZD	20	25	27
CHF/JPY	16	27	35
GBP/AUD	17	43	46
CAD/JPY	22	44	46
EUR/CAD	13	38	37
GBP/CAD	19	41	43
AUD/CAD	12	43	41
NZD/CHF	31	49	54
AUD/CHF	20	41	49
EUR/NZD	22	45	46
GBP/NZD	22	49	48
CAD/CHF	20	38	43
NZD/CAD	20	54	46
GÜMÜŞ	58	130	256
USD/HUF	61	56	63
USD/MXN	51	56	82
USD/NOK	39	61	76
USD/ZAR	73	72	93

* Tablodaki endeks rakamlarında; volatilitesi, yani oynaklığı, en düşük olan endeksler derecesine göre koyu yeşilden açık yeşile, volatilitesi ortalama olanlar turuncu renk ile, volatilitesi yüksek olanlar derecesine göre açık kırmızıdan koyu kırmızıya doğru renklendirilmiştir.

KORELASYON TABLOSU

	EURUSD	USDTRY	EURTRY	XAUUSD	USDJPY	GBPUSD	USDCHF
EUR/USD	3	2	1	3	3	3	3
USD/TRY	2	3	3	1	2	1	2
EUR/TRY	1	3	3	1	1	1	1
ALTIN	3	1	1	3	3	3	3
USD/JPY	3	2	1	3	3	2	3
GBP/USD	3	1	1	3	2	3	3
USD/CHF	3	2	1	3	3	3	3
AUD/USD	3	2	1	3	3	3	3
NZD/USD	3	1	1	3	2	3	2
EUR/JPY	2	2	2	2	1	2	1
GBP/JPY	1	2	2	1	2	1	1
EUR/GBP	2	1	1	2	2	1	2
USD/CAD	3	1	1	3	3	3	3
NZD/JPY	2	1	2	2	1	2	1
EUR/AUD	1	1	2	1	1	1	1
GBP/CHF	1	2	2	1	1	2	2
AUD/JPY	2	1	2	2	1	2	2
EUR/CHF	2	1	2	2	2	2	1
AUD/NZD	2	1	2	2	1	2	1
CHF/JPY	1	1	1	1	2	1	1
GBP/AUD	2	2	1	2	2	1	2
CAD/JPY	2	2	2	2	1	2	1
EUR/CAD	1	1	1	1	1	1	1
GBP/CAD	2	1	1	2	2	2	2
AUD/CAD	1	2	2	1	1	1	2
NZD/CHF	2	1	2	2	2	2	1
AUD/CHF	2	1	1	2	2	2	2
EUR/NZD	2	1	1	2	1	2	1
GBP/NZD	3	1	1	2	2	2	2
CAD/CHF	2	1	2	2	1	2	1
NZD/CAD	2	1	1	2	1	2	1
GÜMÜŞ	3	2	1	3	2	3	3
USD/HUF	3	1	2	3	3	3	3
USD/MXN	3	2	1	3	3	3	3
USD/NOK	3	1	1	3	2	2	3
USD/ZAR	2	2	2	2	1	2	2

* Tabloda kullanılan ifadelerde; yeşil tondaki yuvarlak içindeki rakamlar, pozitif korelasyon derecesine göre 1'den 3'e kadar sıralanmıştır. Kırmızı tondaki yuvarlak içindeki rakamlar ise negatif korelasyon derecesine göre 1'den 3'e kadar sıralanmıştır. 1 numara düşük korelasyon, 2 numara orta korelasyon, 3 numara yüksek korelasyonu gösterir.

PİVOT TABLOSU (KLASİK)

	Destek 3	Destek 2	Destek 1	Pivot	Direnç 1	Direnç 2	Direnç 3
EUR/USD	1.1752	1.1800	1.1831	1.1879	1.1910	1.1958	1.1989
USD/TRY	8.5779	8.6147	8.6783	8.7151	8.7787	8.8155	8.8791
EUR/TRY	10.2306	10.2716	10.3224	10.3634	10.4142	10.4552	10.5060
ALTIN	1714.90	1737.93	1751.24	1774.27	1787.58	1810.61	1823.92
USD/JPY	109.41	109.68	109.95	110.22	110.49	110.76	111.03
GBP/USD	1.3595	1.3694	1.3748	1.3847	1.3901	1.4000	1.4054
USD/CHF	0.9112	0.9139	0.9184	0.9211	0.9256	0.9283	0.9328
AUD/USD	0.7367	0.7423	0.7450	0.7506	0.7533	0.7589	0.7616
NZD/USD	0.6801	0.6862	0.6896	0.6957	0.6991	0.7052	0.7086
EUR/JPY	129.63	130.12	130.46	130.95	131.28	131.77	132.11
GBP/JPY	149.72	150.86	151.50	152.64	153.29	154.42	155.07
EUR/GBP	0.8498	0.8520	0.8557	0.8579	0.8616	0.8638	0.8675
USD/CAD	1.2237	1.2288	1.2379	1.2430	1.2521	1.2572	1.2663
NZD/JPY	74.94	75.64	76.02	76.72	77.09	77.79	78.17
EUR/AUD	1.5679	1.5717	1.5792	1.5830	1.5905	1.5943	1.6018
GBP/CHF	1.2622	1.2670	1.2705	1.2753	1.2788	1.2836	1.2871
AUD/JPY	81.14	81.78	82.10	82.75	83.07	83.71	84.03
EUR/CHF	1.0891	1.0905	1.0927	1.0941	1.0963	1.0977	1.0999
AUD/NZD	1.0717	1.0742	1.0764	1.0789	1.0811	1.0836	1.0858
CHF/JPY	118.09	118.68	119.05	119.64	120.02	120.61	120.99
GBP/AUD	1.8298	1.8349	1.8402	1.8453	1.8506	1.8557	1.8610
CAD/JPY	87.04	87.69	88.06	88.71	89.08	89.73	90.10
EUR/CAD	1.4619	1.4658	1.4725	1.4764	1.4831	1.4870	1.4937
GBP/CAD	1.7065	1.7103	1.7155	1.7193	1.7245	1.7283	1.7335
AUD/CAD	0.9235	0.9260	0.9292	0.9317	0.9349	0.9374	0.9406
NZD/CHF	0.6319	0.6352	0.6375	0.6408	0.6431	0.6464	0.6487
AUD/CHF	0.6847	0.6873	0.6887	0.6913	0.6927	0.6953	0.6967
EUR/NZD	1.6862	1.6918	1.7012	1.7068	1.7162	1.7218	1.7312
GBP/NZD	1.9728	1.9785	1.9848	1.9905	1.9968	2.0025	2.0088
CAD/CHF	0.7323	0.7357	0.7380	0.7414	0.7437	0.7471	0.7494
NZD/CAD	0.8539	0.8569	0.8607	0.8637	0.8675	0.8705	0.8743
GÜMÜŞ	24.8102	25.2833	25.5487	26.0218	26.2872	26.7603	27.0257
USD/HUF	294.5867	295.9233	297.9867	299.3233	301.3867	302.7233	304.7867
USD/MXN	20.0762	20.2261	20.4488	20.5987	20.8214	20.9713	21.1940
USD/NOK	8.3908	8.4609	8.5643	8.6344	8.7378	8.8079	8.9113
USD/ZAR	13.8337	13.9467	14.1505	14.2635	14.4673	14.5803	14.7841

* Pivot tablosu destek/direnç seviyelerinin belirlenmesi için kullanılır. Lütfen kullanım sırasında rakamların en son kapanış verileri üzerinden hesaplandığını dikkate alınız.

PİVOT TABLOSU (CAMARILLA)

	Destek 4	Destek 3	Destek 2	Destek 1	Pivot	Direnç 1	Direnç 2	Direnç 3	Direnç 4
EUR/USD	1.1820	1.1841	1.1849	1.1856	1.1879	1.1870	1.1877	1.1885	1.1906
USD/TRY	8.6866	8.7142	8.7234	8.7326	8.7151	8.7510	8.7602	8.7694	8.7970
EUR/TRY	10.3226	10.3479	10.3563	10.3647	10.3634	10.3815	10.3899	10.3983	10.4236
ALTIN	1744.56	1754.56	1757.89	1761.22	1774.27	1767.88	1771.21	1774.54	1784.54
USD/JPY	109.93	110.08	110.13	110.18	110.22	110.28	110.33	110.38	110.53
GBP/USD	1.3719	1.3761	1.3775	1.3789	1.3847	1.3817	1.3831	1.3845	1.3887
USD/CHF	0.9188	0.9208	0.9215	0.9221	0.9211	0.9235	0.9241	0.9248	0.9268
AUD/USD	0.7432	0.7455	0.7463	0.7470	0.7506	0.7486	0.7493	0.7501	0.7524
NZD/USD	0.6878	0.6904	0.6913	0.6921	0.6957	0.6939	0.6947	0.6956	0.6982
EUR/JPY	130.34	130.56	130.64	130.71	130.95	130.87	130.94	131.02	131.24
GBP/JPY	151.17	151.66	151.82	151.99	152.64	152.31	152.48	152.64	153.13
EUR/GBP	0.8561	0.8577	0.8582	0.8588	0.8579	0.8598	0.8604	0.8609	0.8625
USD/CAD	1.2392	1.2431	1.2444	1.2457	1.2430	1.2483	1.2496	1.2509	1.2548
NZD/JPY	75.80	76.09	76.19	76.29	76.72	76.49	76.59	76.69	76.98
EUR/AUD	1.5805	1.5836	1.5846	1.5857	1.5830	1.5877	1.5888	1.5898	1.5929
GBP/CHF	1.2695	1.2718	1.2726	1.2733	1.2753	1.2749	1.2756	1.2764	1.2787
AUD/JPY	81.89	82.16	82.25	82.34	82.75	82.51	82.60	82.69	82.96
EUR/CHF	1.0928	1.0938	1.0941	1.0945	1.0941	1.0951	1.0955	1.0958	1.0968
AUD/NZD	1.0761	1.0774	1.0778	1.0783	1.0789	1.0791	1.0796	1.0800	1.0813
CHF/JPY	118.90	119.17	119.26	119.34	119.64	119.52	119.61	119.70	119.96
GBP/AUD	1.8399	1.8427	1.8437	1.8446	1.8453	1.8466	1.8475	1.8485	1.8513
CAD/JPY	87.86	88.14	88.23	88.33	88.71	88.51	88.61	88.70	88.98
EUR/CAD	1.4733	1.4762	1.4772	1.4781	1.4764	1.4801	1.4810	1.4820	1.4849
GBP/CAD	1.7157	1.7181	1.7190	1.7198	1.7193	1.7214	1.7223	1.7231	1.7256
AUD/CAD	0.9292	0.9307	0.9313	0.9318	0.9317	0.9328	0.9333	0.9339	0.9354
NZD/CHF	0.6366	0.6382	0.6387	0.6392	0.6408	0.6402	0.6407	0.6412	0.6428
AUD/CHF	0.6878	0.6889	0.6893	0.6896	0.6913	0.6904	0.6907	0.6911	0.6922
EUR/NZD	1.7024	1.7065	1.7079	1.7092	1.7068	1.7120	1.7134	1.7147	1.7189
GBP/NZD	1.9845	1.9878	1.9889	1.9900	1.9905	1.9922	1.9933	1.9944	1.9977
CAD/CHF	0.7372	0.7387	0.7393	0.7398	0.7414	0.7408	0.7413	0.7419	0.7434
NZD/CAD	0.8607	0.8625	0.8632	0.8638	0.8637	0.8650	0.8656	0.8663	0.8681
GÜMÜŞ	25.4078	25.6109	25.6786	25.7463	26.0218	25.8817	25.9494	26.0171	26.2202
USD/HUF	298.1800	299.1150	299.4267	299.7383	299.3233	300.3617	300.6733	300.9850	301.9200
USD/MXN	20.4666	20.5690	20.6032	20.6373	20.5987	20.7057	20.7398	20.7740	20.8764
USD/NOK	8.5723	8.6200	8.6359	8.6518	8.6344	8.6836	8.6995	8.7154	8.7631
USD/ZAR	14.1801	14.2672	14.2962	14.3253	14.2635	14.3833	14.4124	14.4414	14.5285

* Pivot tablosu destek/direnç seviyelerinin belirlenmesi için kullanılır. Lütfen kullanım sırasında rakamların en son kapanış verileri üzerinden hesaplandığını dikkate alınız.

PİVOT TABLOSU (WOODIE)

	Destek 4	Destek 3	Destek 2	Destek 1	Pivot	Direnç 1	Direnç 2	Direnç 3	Direnç 4
EUR/USD	1.1673	1.1752	1.1800	1.1831	1.1879	1.1910	1.1958	1.1989	1.2068
USD/TRY	8.4775	8.5779	8.6147	8.6783	8.7151	8.7787	8.8155	8.8791	8.9795
EUR/TRY	10.1388	10.2306	10.2716	10.3224	10.3634	10.4142	10.4552	10.5060	10.5978
ALTIN	1678.56	1714.90	1737.93	1751.24	1774.27	1787.58	1810.61	1823.92	1860.26
USD/JPY	108.87	109.41	109.68	109.95	110.22	110.49	110.76	111.03	111.57
GBP/USD	1.3442	1.3595	1.3694	1.3748	1.3847	1.3901	1.4000	1.4054	1.4207
USD/CHF	0.9040	0.9112	0.9139	0.9184	0.9211	0.9256	0.9283	0.9328	0.9400
AUD/USD	0.7284	0.7367	0.7423	0.7450	0.7506	0.7533	0.7589	0.7616	0.7699
NZD/USD	0.6706	0.6801	0.6862	0.6896	0.6957	0.6991	0.7052	0.7086	0.7181
EUR/JPY	128.81	129.63	130.12	130.46	130.95	131.28	131.77	132.11	132.93
GBP/JPY	147.94	149.72	150.86	151.50	152.64	153.29	154.42	155.07	156.85
EUR/GBP	0.8439	0.8498	0.8520	0.8557	0.8579	0.8616	0.8638	0.8675	0.8734
USD/CAD	1.2095	1.2237	1.2288	1.2379	1.2430	1.2521	1.2572	1.2663	1.2805
NZD/JPY	73.86	74.94	75.64	76.02	76.72	77.09	77.79	78.17	79.25
EUR/AUD	1.5566	1.5679	1.5717	1.5792	1.5830	1.5905	1.5943	1.6018	1.6131
GBP/CHF	1.2539	1.2622	1.2670	1.2705	1.2753	1.2788	1.2836	1.2871	1.2954
AUD/JPY	80.17	81.14	81.78	82.10	82.75	83.07	83.71	84.03	85.00
EUR/CHF	1.0855	1.0891	1.0905	1.0927	1.0941	1.0963	1.0977	1.0999	1.1035
AUD/NZD	1.0670	1.0717	1.0742	1.0764	1.0789	1.0811	1.0836	1.0858	1.0905
CHF/JPY	117.12	118.09	118.68	119.05	119.64	120.02	120.61	120.99	121.95
GBP/AUD	1.8194	1.8298	1.8349	1.8402	1.8453	1.8506	1.8557	1.8610	1.8714
CAD/JPY	86.02	87.04	87.69	88.06	88.71	89.08	89.73	90.10	91.12
EUR/CAD	1.4513	1.4619	1.4658	1.4725	1.4764	1.4831	1.4870	1.4937	1.5043
GBP/CAD	1.6975	1.7065	1.7103	1.7155	1.7193	1.7245	1.7283	1.7335	1.7425
AUD/CAD	0.9178	0.9235	0.9260	0.9292	0.9317	0.9349	0.9374	0.9406	0.9463
NZD/CHF	0.6263	0.6319	0.6352	0.6375	0.6408	0.6431	0.6464	0.6487	0.6543
AUD/CHF	0.6807	0.6847	0.6873	0.6887	0.6913	0.6927	0.6953	0.6967	0.7007
EUR/NZD	1.6712	1.6862	1.6918	1.7012	1.7068	1.7162	1.7218	1.7312	1.7462
GBP/NZD	1.9608	1.9728	1.9785	1.9848	1.9905	1.9968	2.0025	2.0088	2.0208
CAD/CHF	0.7266	0.7323	0.7357	0.7380	0.7414	0.7437	0.7471	0.7494	0.7551
NZD/CAD	0.8471	0.8539	0.8569	0.8607	0.8637	0.8675	0.8705	0.8743	0.8811
GÜMÜŞ	24.0717	24.8102	25.2833	25.5487	26.0218	26.2872	26.7603	27.0257	27.7642
USD/HUF	291.1867	294.5867	295.9233	297.9867	299.3233	301.3867	302.7233	304.7867	308.1867
USD/MXN	19.7036	20.0762	20.2261	20.4488	20.5987	20.8214	20.9713	21.1940	21.5666
USD/NOK	8.2173	8.3908	8.4609	8.5643	8.6344	8.7378	8.8079	8.9113	9.0848
USD/ZAR	13.5169	13.8337	13.9467	14.1505	14.2635	14.4673	14.5803	14.7841	15.1009

* Pivot tablosu destek/direnç seviyelerinin belirlenmesi için kullanılır. Lütfen kullanım sırasında rakamların en son kapanış verileri üzerinden hesaplandığını dikkate alınız.

ŞekerFX Ayrıcalıkları

- ✓ Yepyeni arayüz ile geliştirilmiş tümüyle Türkçe İşlem Platformu >>>
- ✓ Dünyada bir ilk! **ANLIK OTOHESAP** ile işlem karmaşıklığına son. Siz değerli yatırımcılarımız için finans mühendislerimiz tarafından geliştirilmiş anlık hesap tekniği ile o anki teminat gereksinimini hiçbir işlem yapmadan görüntüleyebilirsiniz >>>
- ✓ **ANLIK MAKRO HABERLER** ile piyasadaki tüm gelişmelerden anında haberdar olabilirsiniz >>>
- ✓ Anlık olarak güncellenen **OTOMATİK EKONOMİK TAKVİM** sayesinde tüm gelişmeleri beklentileriyle önceden görüntüleyebilir, stratejilerinizi buna göre oluşturabilirsiniz >>>
- ✓ İşlem stratejinizi yazın, gerisini "O" yapın. **OTOMATİK İŞLEM** özelliği ile tüm stratejilerinizi ekran karşısında olmadan piyasada uygulayabilirsiniz >>>
- ✓ **ONLINE EĞİTİM** ile FX çok kolay. FX eğitiminin yanı sıra temel ve teknik analiz eğitimlerine bir tıkla ulaşabilirsiniz >>>



Herkes gibi siz de **ŞekerFX Hesap** sahibi olmak için hemen bir kullanıcı hesabı oluşturun DEMO hesabı açmak ve **ŞekerFX** platformunu denemek için [tıklayınız](#)
Gerçek hesap açarak dünya piyasalarına anında bağlanmak için [tıklayınız](#)

Şeker Yatırım Menkul Değerler A.Ş. Kaldıraçlı İşlemler Müdürlüğü

Adres	: Büyükdere Cad. No:171 Metrocity A Blok Kat:4 Şişli / İstanbul
Telefon	: (0212) 334 33 55
Fax	: (0212) 334 33 34
E-mail	: sekerfx@sekeryatirim.com.tr