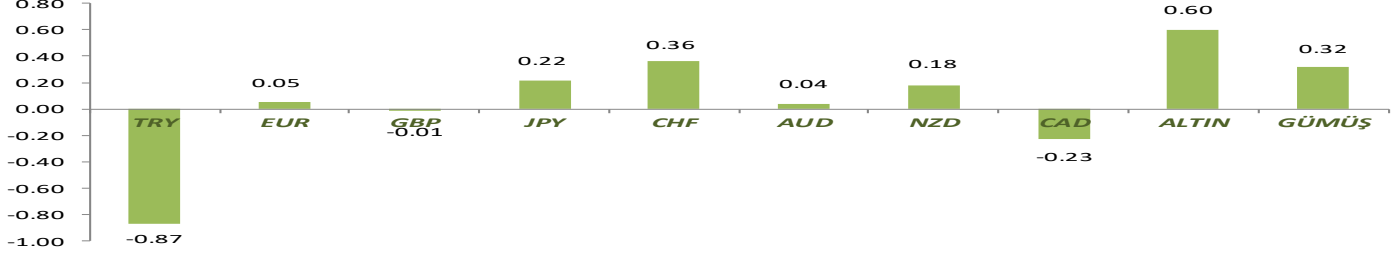


### HAFTANIN KRİTİK GELİŞMELERİ

- 10 Mayıs Avustralya 04:30 Perakende Satışlar (Beklenti:%1.40 ; Önceki:%1.40)
- 11 Mayıs Türkiye 10:00 Sanayi Üretimi (Beklenti:%8.9 ; Önceki:%8.8)
- 11 Mayıs Almanya 12:00 ZEW Endeksi (Beklenti: 71 ; Önceki:70.7)
- 11 Mayıs İngiltere 17:30 BoE Başkanı Bailey'nin Konuşması
- 12 Mayıs İngiltere 09:00 GSYİH (Beklenti: -%6 ; Önceki: -%7.3)
- 12 Mayıs Euro Bölgesi 12:00 Sanayi Üretimi (Beklenti: %0.6 ; Önceki: -%1)
- 12 Mayıs ABD 15:30 TÜFE (Beklenti: %0.2 ; Önceki: %0.6)
- 13 Mayıs Türkiye Ramazan Bayramı Tatili İç Piyasa Kapalı
- 13 Mayıs ABD 15:30 Haftalık işsizlik maaşı başvuruları (Beklenti: 500 K ; Önceki: 498 K)
- 13 Mayıs ABD 15:30 ÜFE (Beklenti: %0.3 ; Önceki: %1)
- 14 Mayıs Türkiye Ramazan Bayramı Tatili İç Piyasa Kapalı
- 14 Mayıs ABD 15:30 Perakende Satışlar (Beklenti: %0.2 ; Önceki: %9.7)
- 14 Mayıs ABD 15:30 Sanayi Üretimi (Beklenti: %1.1 ; Önceki: %1.4)
- 14 Mayıs ABD 15:30 İmalat Üretimi (Beklenti: %2.3 ; Önceki: %2.7)
- 14 Mayıs ABD 17:00 Michigan Üniversitesi Tüketici Güven Endeksi (Beklenti: 90.3 ; Önceki: 88.3)

### DOLARA KARŞI YÜZDESEL DEĞİŞİM



### İşsizlik Başvurularında Azalma

Dün yurt içi piyasalar Ramazan Bayramı'nın 1.günü sebebiyle kapalı olurken FX piyasasında dolar karşı tepki yükselişi vardı. EURUSD paritesi 1.21'in üzerine görse de kapanışı 1.2078 seviyesinden yaptı. USDTRY yine negatif ayrılarak yükselişine devam etti. Gün içi 8.51'in üzerine gören dolar kuru 8.4990 seviyesinden kapanış gerçekleştirdi. Ons altın önceki güne düşüşün yansımasını alarak 1826 dolardan kapandı. ABD'de ÜFE beklentilerin üzerinde gelerek aylık bazda %0.7, yıllık bazda %4.1 artış kaydetti. Yine ABD'de işsizlik maaşı başvuruları 8 Mayıs haftası itibarıyla 473 bin olarak kaydedildi. Böylelikle haftalık işsizlik maaşı başvurularında pandemi döneminin en düşük rakamı gerçekleşti. Öte yandan ABD Başkanı Joe Biden, ABD'de aşı olanların maske takmasına gerek kalmadığını belirtti. Biden, "Aşı olun ya da aşı olana kadar maskenizi takmaya devam edin" şeklinde konuştu.

### EURUSD:

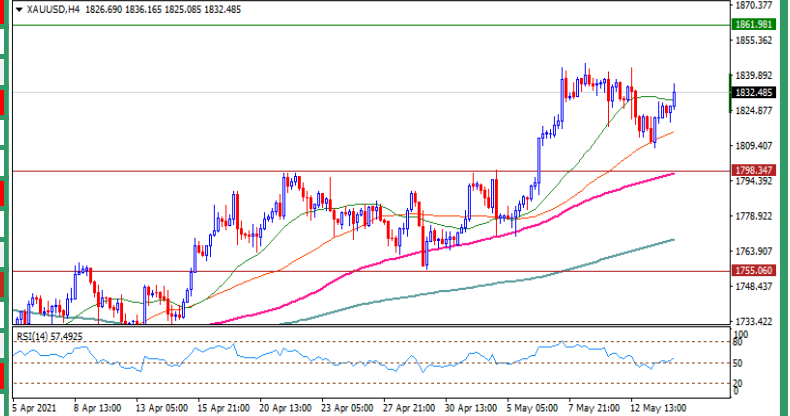
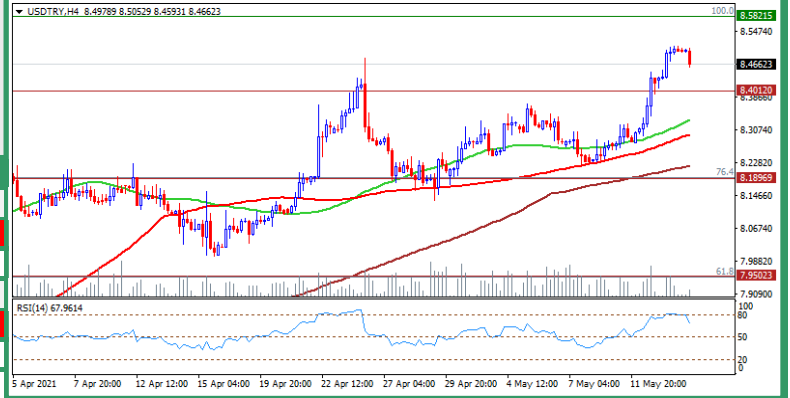
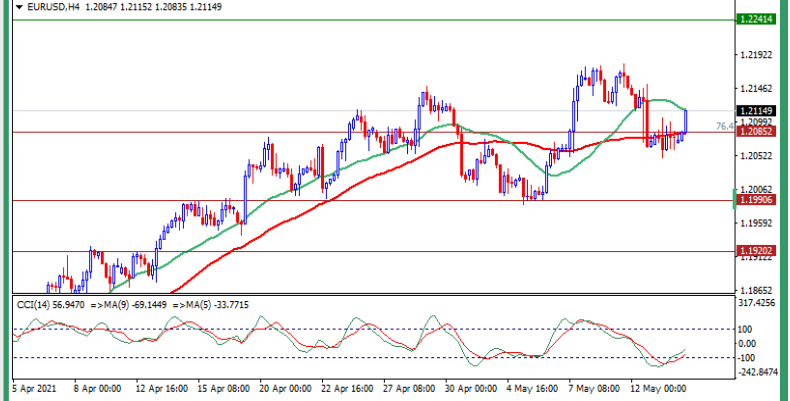
Euro lehine işlemlerin gerçekleşmesiyle yükseliş eğiliminde olan EURUSD paritesinde yukarı yönlü fiyatlamaların devam etmesi halinde direnç olarak sırasıyla 1.2120 ve 1.2155 seviyeleri takip edilebilir. Paritenin 1.2085 aşışında tutunması halinde ise 1.2020 seviyesine kadar geri çekilmeler görülebilir.

### USDTRY:

Günü yükselişe tamamlayan Dolar/TL kapanışını 8.4990 seviyesinden gerçekleştirdi. Alıcılı seyrini sürdürebilecek olan Dolar/TL kurunun 8.5117 üzerindeki fiyatlamalarında 8.5767 seviyesi direnç oluşturabilir. Olası geri çekilmelerde ise 8.4407 desteğine kadar geri çekilmeler olabilir. 8.3520 ise ikinci destek noktası olarak takip edilebilir.

### ALTIN:

Alıcıların baskın olduğu ons altında yukarı yönlü eğilimin bugün de devam etmesi halinde 1837 direnci takip edilebilir. Bu seviyenin kırılması durumunda 1848 seviyesi ikinci direnç olarak hedeflenebilir. Satışların kuvvetlenmesi halinde ise sırasıyla 1817 ve 1803 destekleri test edilmek istenebilir.



SIRA	VOLATİL	YÜKSELENLER	DÜŞENLER
1	AUDJPY -0.17%	EURTRY 0.93%	CADCHF -0.59%
	84.62	10.2712	0.7447
2	EURTRY 0.93%	USDTRY 0.87%	CADJPY -0.44%
	10.2712	8.5035	90.00
3	XAUUSD 0.60%	NZDCAD 0.60%	GBPCHF -0.40%
	1826.52	0.8738	1.2729
4	USDTRY 0.87%	XAUUSD 0.60%	GBPNZD -0.38%
	8.5035	1826.52	1.9560
5	NZDCAD 0.60%	EURCAD 0.49%	USDCHF -0.36%
	0.8738	1.4692	0.9059
6	CADCHF -0.59%	GBPCAD 0.40%	AUDNZD -0.32%
	0.7447	1.7092	1.0756
7	AUDNZD -0.32%	AUDCAD 0.28%	EURNZD -0.29%
	1.0756	0.9400	1.6813

Bu raporda yer alan bilgi ve yorumlar Şeker Yatırım Menkul Değerler A.Ş. Kaldıraçlı İşlemler Müdürlüğü tarafından güvenilir olduğuna inanılan kaynaklardan yararlanarak hazırlanmıştır. Bu kaynaklardaki hata ve eksikliklerden ve bu bilgilerin ticari amaçlı operasyonlarda kullanılmasından doğabilecek zararlardan Şeker Yatırım Menkul Değerler A.Ş. hiçbir şekilde sorumlu tutulamaz.

### RAKAMLARLA PARİTELER

	Kapanış	%	Düşük	Yüksek	Hacim	5 Gün. %	5 G. Düş.	5 G. Yük.	52 H. Düş.	52 H. Yük.
EUR/USD	1.2079	0.05	1.2052	1.2106	Azaldı	0.11	1.2052	1.2182	1.0775	1.2351
USD/TRY	8.4821	0.87	8.4281	8.5146	Arttı	2.69	8.2220	8.5146	6.6874	8.5832
EUR/TRY	10.2447	0.93	10.1736	10.2894	Arttı	2.65	9.9662	10.2894	7.3506	10.2894
ALTIN	1821.36	0.60	1808.85	1828.72	Azaldı	0.63	1808.85	1845.39	1670.89	2075.11
USD/JPY	109.55	-0.22	109.41	109.79	Arttı	0.34	108.34	109.79	102.59	110.97
GBP/USD	1.4045	-0.01	1.4006	1.4079	Azaldı	1.15	1.3887	1.4167	1.2075	1.4235
USD/CHF	0.9068	-0.36	0.9051	0.9095	Arttı	-0.18	0.8985	0.9095	0.8757	0.9760
AUD/USD	0.7721	0.04	0.7688	0.7746	Azaldı	-0.66	0.7688	0.7891	0.6402	0.8007
NZD/USD	0.7166	0.18	0.7135	0.7194	Azaldı	-0.88	0.7135	0.7305	0.5921	0.7465
EUR/JPY	132.34	-0.12	132.04	132.73	Arttı	0.53	131.49	132.73	115.33	132.73
GBP/JPY	153.87	-0.25	153.47	154.34	Azaldı	1.49	151.27	154.44	129.26	154.44
EUR/GBP	0.8601	0.16	0.8582	0.8619	Arttı	-0.90	0.8561	0.8701	0.8472	0.9292
USD/CAD	1.2156	0.23	1.2104	1.2203	Arttı	0.11	1.2046	1.2203	1.2046	1.4141
NZD/JPY	78.57	0.20	78.22	78.82	Azaldı	-0.32	78.22	79.43	63.46	79.43
EUR/AUD	1.5639	0.03	1.5597	1.5689	Arttı	0.78	1.5420	1.5689	1.5252	1.6893
GBP/CHF	1.2742	-0.40	1.2709	1.2789	Azaldı	1.00	1.2583	1.2820	1.1599	1.3074
AUD/JPY	84.72	-0.17	84.29	85.26	Azaldı	-0.34	84.29	85.81	68.55	85.81
EUR/CHF	1.0955	-0.29	1.0936	1.0986	Azaldı	-0.07	1.0925	1.0991	1.0504	1.1152
AUD/NZD	1.0785	-0.32	1.0747	1.0851	Arttı	-0.06	1.0741	1.0851	1.0417	1.1044
CHF/JPY	120.79	0.15	120.44	121.07	Arttı	0.54	119.95	121.08	109.69	121.08
GBP/AUD	1.8188	-0.08	1.8148	1.8237	Arttı	1.85	1.7803	1.8237	1.7416	1.9017
CAD/JPY	90.11	-0.44	89.73	90.59	Azaldı	0.46	89.07	90.65	75.59	90.65
EUR/CAD	1.4680	0.49	1.4628	1.4721	Arttı	0.23	1.4582	1.4787	1.4582	1.5979
GBP/CAD	1.7069	0.40	1.7008	1.7108	Azaldı	1.27	1.6871	1.7150	1.6751	1.7881
AUD/CAD	0.9384	0.28	0.9339	0.9412	Azaldı	-0.77	0.9339	0.9558	0.9024	1.0006
NZD/CHF	0.6501	-0.01	0.6478	0.6520	Azaldı	-0.90	0.6478	0.6587	0.5757	0.6767
AUD/CHF	0.7008	-0.29	0.6979	0.7044	Azaldı	-0.80	0.6979	0.7099	0.6224	0.7260
EUR/NZD	1.6841	-0.29	1.6796	1.6915	Arttı	0.78	1.6648	1.6915	1.6322	1.8264
GBP/NZD	1.9580	-0.38	1.9519	1.9660	Azaldı	1.84	1.9167	1.9670	1.8524	2.0477
CAD/CHF	0.7460	-0.59	0.7431	0.7503	Azaldı	-0.30	0.7405	0.7523	0.6747	0.7529
NZD/CAD	0.8718	0.60	0.8666	0.8750	Azaldı	-0.56	0.8665	0.8858	0.8345	0.9330
GÜMÜŞ	27.0215	0.32	26.7265	27.2435	Azaldı	-0.80	26.7265	27.8805	15.3250	30.1043
USD/HUF	295.5033	-0.24	294.7000	296.3400	Azaldı	-0.56	293.3800	297.7800	289.1380	329.1530
USD/MXN	20.0217	-1.17	19.9140	20.2139	Arttı	-0.76	19.8269	20.2139	19.5489	24.3929
USD/NOK	8.3698	0.20	8.3240	8.4210	Arttı	0.74	8.1911	8.4210	8.1485	10.4621
USD/ZAR	14.1267	-0.08	14.0588	14.1985	Arttı	-0.57	13.9519	14.2677	13.9519	18.7560

\* Tabloda kullanılan ifadelerde; % dünkü değişimi; Kapanış, Yüksek, Düşük dünün değerlerini; Hacim, bir önceki güne göre hacmin durumu; 5 Gün. %, 5 gün önceye göre değişimi; 5 G. Düş., 5 G. Yük., son 5 günde görülen en düşük ve en yüksek değerleri; 52 H. Düş. ve 52 H. Yük., son 52 haftaki en düşük ve en yüksek değerleri gösterir.

### ZİRVE/DİP ANALİZİ

	Zirveye Uzaklık	Dibe Uzaklık	Zirve/Dip
	%	%	
EUR/USD	1.59%	11.31%	1.13
USD/TRY	2.93%	23.36%	1.27
EUR/TRY	1.09%	36.00%	1.37
ALTIN	12.36%	9.27%	1.23
USD/JPY	1.73%	5.98%	1.08
GBP/USD	0.14%	16.06%	1.16
USD/CHF	7.83%	2.55%	1.11
AUD/USD	1.71%	19.82%	1.22
NZD/USD	2.51%	19.21%	1.22
EUR/JPY	0.02%	12.52%	1.13
GBP/JPY	0.00%	17.43%	1.17
EUR/GBP	7.69%	1.23%	1.09
USD/CAD	15.66%	0.00%	1.16
NZD/JPY	0.02%	20.51%	1.21
EUR/AUD	8.26%	1.40%	1.10
GBP/CHF	2.48%	9.40%	1.12
AUD/JPY	0.00%	21.15%	1.21
EUR/CHF	1.78%	3.31%	1.05
AUD/NZD	2.10%	3.32%	1.05
CHF/JPY	0.00%	9.02%	1.09
GBP/AUD	3.27%	3.32%	1.07
CAD/JPY	0.00%	17.07%	1.17
EUR/CAD	8.33%	0.15%	1.09
GBP/CAD	3.95%	1.73%	1.06
AUD/CAD	5.42%	4.00%	1.10
NZD/CHF	3.18%	10.55%	1.14
AUD/CHF	2.41%	11.13%	1.14
EUR/NZD	8.70%	2.23%	1.11
GBP/NZD	4.04%	4.12%	1.08
CAD/CHF	0.90%	9.94%	1.11
NZD/CAD	6.01%	3.67%	1.10
GÜMÜŞ	6.81%	59.27%	1.70
USD/HUF	9.23%	1.78%	1.11
USD/MXN	16.34%	1.76%	1.18
USD/NOK	21.57%	1.08%	1.23
USD/ZAR	27.60%	0.00%	1.28

\* Tabloda paritelerin zirveye ve dibe uzaklıkları yüzdesel olarak gösterilmiştir. En sondaki kolonda ise paritelerin son 1 yıl içinde gördüğü en yüksek ve en düşük fiyatların oranları verilmiştir.

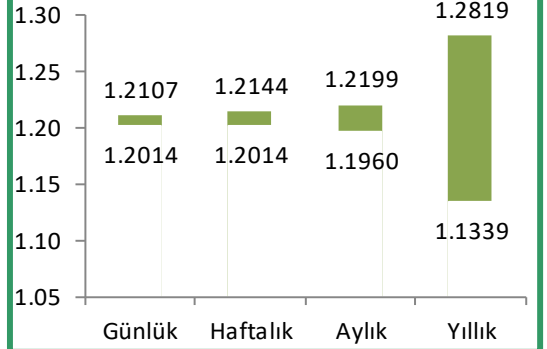
TREND			
	Kısa	Orta	Uzun
EUR/USD	↑	↑	↑
USD/TRY	↑	↑	↑
EUR/TRY	↑	↑	↑
ALTIN	↑	↑	↑
USD/JPY	↓	↓	↑
GBP/USD	↑	↑	↑
USD/CHF	↓	↓	↓
AUD/USD	↑	↑	↑
NZD/USD	↑	↑	↑
EUR/JPY	↑	↑	↑
GBP/JPY	↑	↑	↑
EUR/GBP	↓	↓	↓
USD/CAD	↓	↓	↓
NZD/JPY	↑	↑	↑
EUR/AUD	↓	↓	↓
GBP/CHF	↑	↑	↑
AUD/JPY	↑	↑	↑
EUR/CHF	↓	↓	↑
AUD/NZD	↔	↓	↔
CHF/JPY	↑	↑	↑
GBP/AUD	↑	↔	↓
CAD/JPY	↑	↑	↑
EUR/CAD	↓	↓	↓
GBP/CAD	↑	↓	↔
AUD/CAD	↓	↓	↑
NZD/CHF	↓	↑	↑
AUD/CHF	↓	↑	↑
EUR/NZD	↓	↓	↓
GBP/NZD	↑	↓	↓
CAD/CHF	↑	↑	↑
NZD/CAD	↓	↓	↑
GÜMÜŞ	↑	↑	↑
USD/HUF	↓	↓	↓
USD/MXN	↓	↓	↓
USD/NOK	↓	↓	↓
USD/ZAR	↓	↓	↓

\* Tabloda kullanılan ifadelerde; paritelerin kısa, orta ve uzun vadelerde yönleri belirlenmiştir. Yeşil renkli oklar yükselişi, kırmızı renkli oklar düşüşü, renksiz oklar ise yatay hareketi gösterir.

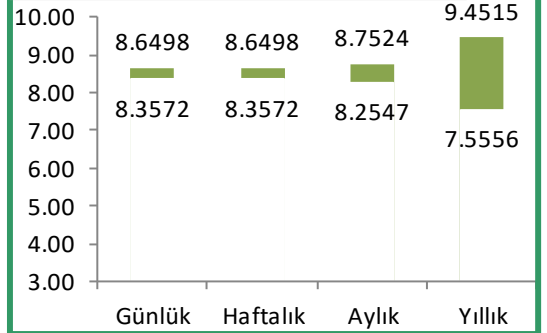
### OLASI HAREKET ARALIĞI-1

	Bant	Günlük	Haftalık	Aylık	Yıllık
EURUSD 1 Haf. Or	61	Üst Bant: 1.2107	1.2144	1.2199	1.2819
1 Ay Ort.	69	Mevcut: 1.2079			
1 Yıl Ort.	78	Alt Bant: 1.2014	1.2014	1.1960	1.1339
USDTRY 1 Haf. Or	577	Üst Bant: 8.6498	8.6498	8.7524	9.4515
1 Ay Ort.	1025	Mevcut: 8.5035			
1 Yıl Ort.	1053	Alt Bant: 8.3572	8.3572	8.2547	7.5556
EURTRY 1 Haf. Or	693	Üst Bant: 10.4328	10.4328	10.6172	11.7406
1 Ay Ort.	1250	Mevcut: 10.271			
1 Yıl Ort.	1389	Alt Bant: 10.1096	10.1096	9.9252	8.8018
XAUUSD 1 Haf. Or	20.15	Üst Bant: 1836.45	1844.79	1871.01	2028.63
1 Ay Ort.	22.68	Mevcut: 1826.52			
1 Yıl Ort.	28.61	Alt Bant: 1808.25	1808.25	1782.03	1624.41
USDJPY 1 Haf. Or	48	Üst Bant: 110.19	110.19	110.62	113.66
1 Ay Ort.	61	Mevcut: 109.47			
1 Yıl Ort.	58	Alt Bant: 108.74	108.74	108.31	105.27
GBPUSD 1 Haf. Or	90	Üst Bant: 1.4191	1.4191	1.4276	1.5087
1 Ay Ort.	98	Mevcut: 1.4051			
1 Yıl Ort.	114	Alt Bant: 1.3911	1.3911	1.3826	1.3015
USDCHF 1 Haf. Or	51	Üst Bant: 0.9114	0.9114	0.9184	0.9549
1 Ay Ort.	56	Mevcut: 0.9059			
1 Yıl Ort.	60	Alt Bant: 0.9004	0.9004	0.8934	0.8570
AUDUSD 1 Haf. Or	63	Üst Bant: 0.7831	0.7831	0.7915	0.8473
1 Ay Ort.	82	Mevcut: 0.7729			
1 Yıl Ort.	74	Alt Bant: 0.7628	0.7628	0.7543	0.6985
NZDUSD 1 Haf. Or	57	Üst Bant: 0.7254	0.7254	0.7264	0.7860
1 Ay Ort.	68	Mevcut: 0.7169			
1 Yıl Ort.	67	Alt Bant: 0.7084	0.7084	0.7074	0.6479
EURJPY 1 Haf. Or	54	Üst Bant: 132.86	132.86	133.81	140.06
1 Ay Ort.	71	Mevcut: 132.24			
1 Yıl Ort.	81	Alt Bant: 131.62	131.62	130.67	124.42
GBPJPY 1 Haf. Or	92	Üst Bant: 155.39	155.39	156.49	165.54
1 Ay Ort.	106	Mevcut: 153.80			
1 Yıl Ort.	119	Alt Bant: 152.21	152.21	151.11	142.06
EURGBP 1 Haf. Or	51	Üst Bant: 0.8673	0.8673	0.8684	0.9013
1 Ay Ort.	48	Mevcut: 0.8603			
1 Yıl Ort.	64	Alt Bant: 0.8533	0.8533	0.8522	0.8193
USDCAD 1 Haf. Or	70	Üst Bant: 1.2240	1.2240	1.2466	1.3143
1 Ay Ort.	83	Mevcut: 1.2162			
1 Yıl Ort.	86	Alt Bant: 1.2084	1.2084	1.1859	1.1182

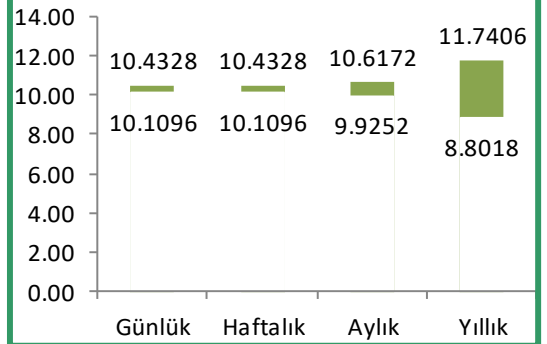
### EURUSD İÇİN HEDEF ARALIK



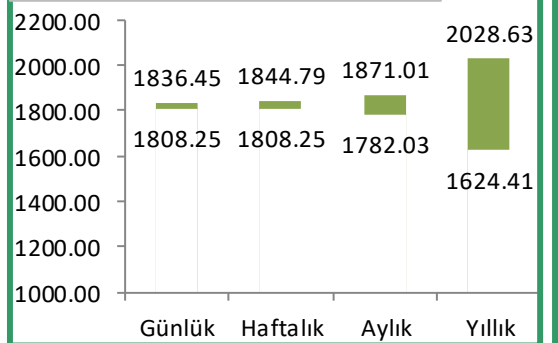
### USDTRY İÇİN HEDEF ARALIK



### EURTRY İÇİN HEDEF ARALIK



### ALTIN İÇİN HEDEF ARALIK

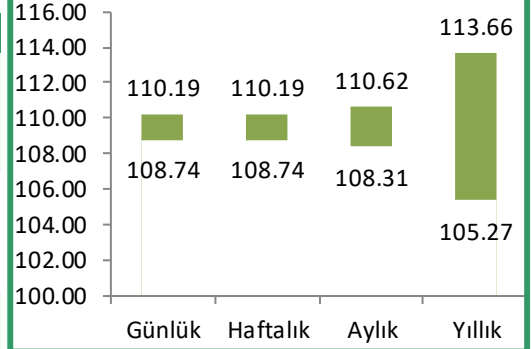


\* Tabloda kullanılan ifadelerde; 1 Haf. Ort: 1 Haftalık Ortalama Günlük Bantı, 1 Ay Ort: 1 Aylık Ortalama Günlük Bantı, 1 Yıl Ort: 1 Yıllık Ortalama Günlük Bantı gösterir. Bant sütunundaki rakamlar; pariteler için kaç piplik, altın için kaç dolarlık bant içinde hareket ettiğini gösterir. Mevcut rakamlar ise paritelerin 1 gün önceki kapanış değerini gösterir.

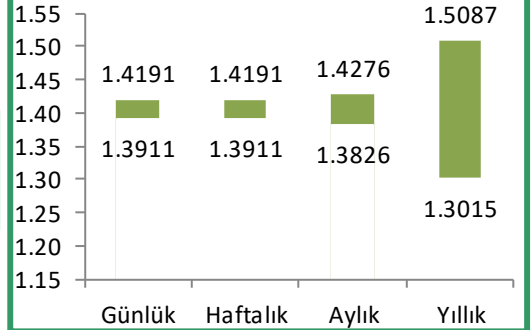
### OLASI HAREKET ARALIĞI-2

	Bant	Günlük	Haftalık	Aylık	Yıllık	
NZDJPY	1 Haf. Or	50	Üst Bant: 79.28	79.28	79.79	85.64
	1 Ay Ort.	64	Mevcut: 78.67			
	1 Yıl Ort.	68	Alt Bant: 78.07	78.07	77.55	71.70
EURAUD	1 Haf. Or	81	Üst Bant: 1.5765	1.5765	1.5765	1.6418
	1 Ay Ort.	99	Mevcut: 1.5630			
	1 Yıl Ort.	119	Alt Bant: 1.5495	1.5495	1.5495	1.4842
GBPCHF	1 Haf. Or	83	Üst Bant: 1.2848	1.2848	1.2848	1.3467
	1 Ay Ort.	82	Mevcut: 1.2729			
	1 Yıl Ort.	96	Alt Bant: 1.2610	1.2610	1.2610	1.1991
AUDJPY	1 Haf. Or	51	Üst Bant: 85.38	85.38	85.97	92.42
	1 Ay Ort.	68	Mevcut: 84.62			
	1 Yıl Ort.	74	Alt Bant: 83.86	83.86	83.26	76.82
EURCHF	1 Haf. Or	37	Üst Bant: 1.0975	1.0975	1.1018	1.1231
	1 Ay Ort.	43	Mevcut: 1.0942			
	1 Yıl Ort.	48	Alt Bant: 1.0910	1.0910	1.0867	1.0654
AUDNZD	1 Haf. Or	54	Üst Bant: 1.0811	1.0811	1.0830	1.1070
	1 Ay Ort.	57	Mevcut: 1.0756			
	1 Yıl Ort.	62	Alt Bant: 1.0701	1.0701	1.0683	1.0443
CHFJPY	1 Haf. Or	62	Üst Bant: 121.41	121.41	122.65	126.09
	1 Ay Ort.	71	Mevcut: 120.85			
	1 Yıl Ort.	77	Alt Bant: 120.29	120.29	119.05	115.61
GBPAUD	1 Haf. Or	136	Üst Bant: 1.8397	1.8397	1.8428	1.8806
	1 Ay Ort.	140	Mevcut: 1.8180			
	1 Yıl Ort.	149	Alt Bant: 1.7964	1.7964	1.7932	1.7554
CADJPY	1 Haf. Or	52	Üst Bant: 90.79	90.79	92.61	96.91
	1 Ay Ort.	74	Mevcut: 90.00			
	1 Yıl Ort.	64	Alt Bant: 89.22	89.22	87.40	83.10
EURCAD	1 Haf. Or	91	Üst Bant: 1.4795	1.4795	1.4997	1.5390
	1 Ay Ort.	107	Mevcut: 1.4692			
	1 Yıl Ort.	96	Alt Bant: 1.4590	1.4590	1.4388	1.3994
GBPCAD	1 Haf. Or	127	Üst Bant: 1.7232	1.7232	1.7455	1.7657
	1 Ay Ort.	141	Mevcut: 1.7092			
	1 Yıl Ort.	133	Alt Bant: 1.6953	1.6953	1.6730	1.6527
AUDCAD	1 Haf. Or	56	Üst Bant: 0.9510	0.9510	0.9610	0.9871
	1 Ay Ort.	72	Mevcut: 0.9400			
	1 Yıl Ort.	67	Alt Bant: 0.9291	0.9291	0.9191	0.8930
NZDCHF	1 Haf. Or	49	Üst Bant: 0.6561	0.6561	0.6579	0.6935
	1 Ay Ort.	54	Mevcut: 0.6506			
	1 Yıl Ort.	56	Alt Bant: 0.6452	0.6452	0.6433	0.6077

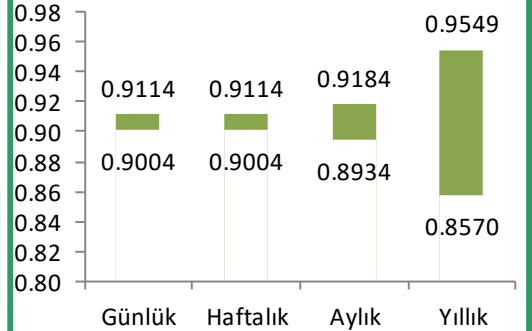
### USDJPY İÇİN HEDEF ARALIK



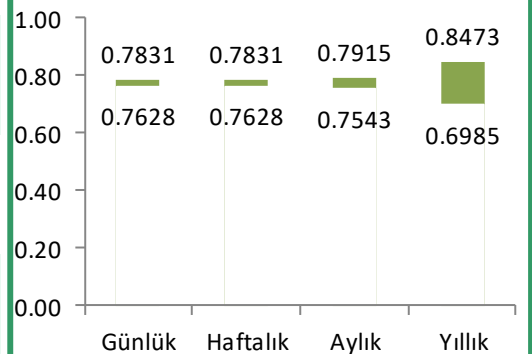
### GBPUSD İÇİN HEDEF ARALIK



### USDCHF İÇİN HEDEF ARALIK



### AUDUSD İÇİN HEDEF ARALIK



\* Tabloda kullanılan ifadelerde; 1 Haf. Ort: 1 Haftalık Ortalama Günlük Bantı, 1 Ay Ort: 1 Aylık Ortalama Günlük Bantı, 1 Yıl Ort: 1 Yıllık Ortalama Günlük Bantı gösterir. Bant sütunundaki rakamlar; pariteler için kaç piplik, altın için kaç dolarlık bant içinde hareket ettiğini gösterir. Mevcut rakamlar ise paritelerin 1 gün önceki kapanış değerini gösterir.

### PARİTELERİN HAREKETLİ ORTALAMALARI

	5 Günlük HO	20 Günlük HO	50 Günlük HO	100 Günlük HO
EUR/USD	1.2100	1.2041	1.2003	1.1984
USD/TRY	8.2740	8.2131	8.0060	7.8155
EUR/TRY	10.0187	9.8954	9.6137	9.3699
ALTIN	1816.06	1785.29	1774.25	1789.43
USD/JPY	108.89	108.86	108.39	107.44
GBP/USD	1.3988	1.3907	1.3855	1.3737
USD/CHF	0.9055	0.9133	0.9162	0.9139
AUD/USD	0.7800	0.7752	0.7720	0.7653
NZD/USD	0.7245	0.7194	0.7162	0.7112
EUR/JPY	131.73	131.07	130.09	128.74
GBP/JPY	152.33	151.40	150.19	147.62
EUR/GBP	0.8649	0.8658	0.8663	0.8726
USD/CAD	1.2175	1.2339	1.2470	1.2612
NZD/JPY	78.86	78.29	77.62	76.41
EUR/AUD	1.5512	1.5532	1.5547	1.5665
GBP/CHF	1.2667	1.2702	1.2695	1.2555
AUD/JPY	84.94	84.39	83.69	82.24
EUR/CHF	1.0955	1.0996	1.0996	1.0950
AUD/NZD	1.0770	1.0778	1.0782	1.0762
CHF/JPY	120.29	119.21	118.31	117.56
GBP/AUD	1.7935	1.7941	1.7947	1.7953
CAD/JPY	89.45	88.24	86.95	85.25
EUR/CAD	1.4731	1.4856	1.4967	1.5111
GBP/CAD	1.7033	1.7161	1.7277	1.7318
AUD/CAD	0.9497	0.9566	0.9627	0.9648
NZD/CHF	0.6558	0.6569	0.6561	0.6498
AUD/CHF	0.7061	0.7079	0.7073	0.6994
EUR/NZD	1.6708	1.6744	1.6764	1.6858
GBP/NZD	1.9314	1.9336	1.9350	1.9320
CAD/CHF	0.7437	0.7402	0.7349	0.7250
NZD/CAD	0.8818	0.8874	0.8929	0.8965
GÜMÜŞ	27.0677	26.3841	26.0698	25.7685
USD/HUF	296.4819	299.2624	300.8659	301.0675
USD/MXN	20.0310	20.0867	20.2116	20.3482
USD/NOK	8.2764	8.3234	8.4066	8.5281
USD/ZAR	14.1744	14.3342	14.5412	14.8301

\* Tabloda belirtilen rakamlar; paritelerin kapanış fiyatları ile sırasıyla 5, 20, 50, 100 günlük üssel hareketli ortalamaları esas alınarak oluşturulmuştur.

### TEKNİK İNDİKATÖRLERDE SON DURUM (GÜNLÜK)

	HAR. O. (5,20)	MACD	RSI	MOM	ROC	CCI	STOCHASTIC	WILLIAMS %R	PARABOLIC
EUR/USD	AL 09.04.2021	AL 07.05.2021	AL 09.03.2021	AL 07.05.2021	AL 12.04.2021	SAT 30.04.2021	AL 07.05.2021	AL 07.05.2021	AL 07.05.2021
USD/TRY	AL 22.04.2021	SAT 08.04.2021	SAT 01.04.2021	AL 10.05.2021	AL 21.04.2021	SAT 27.04.2021	SAT 07.05.2021	SAT 07.05.2021	AL 22.03.2021
EUR/TRY	AL 23.03.2021	SAT 28.04.2021	SAT 26.04.2021	AL 07.05.2021	AL 20.04.2021	SAT 27.04.2021	AL 04.05.2021	SAT 10.05.2021	AL 22.03.2021
ALTIN	AL 07.04.2021	AL 12.03.2021	AL 09.03.2021	AL 05.05.2021	AL 13.04.2021	SAT 23.04.2021	AL 03.05.2021	AL 06.05.2021	AL 03.05.2021
USD/JPY	AL 03.05.2021	AL 03.05.2021	SAT 05.04.2021	AL 29.04.2021	AL 03.05.2021	SAT 06.05.2021	SAT 05.05.2021	SAT 07.05.2021	SAT 07.05.2021
GBP/USD	AL 19.04.2021	AL 16.04.2021	SAT 25.02.2021	AL 05.05.2021	AL 10.05.2021	SAT 22.04.2021	AL 05.05.2021	AL 07.05.2021	AL 19.04.2021
USD/CHF	SAT 08.04.2021	SAT 05.04.2021	SAT 01.04.2021	SAT 06.04.2021	SAT 12.04.2021	AL 30.04.2021	SAT 06.05.2021	SAT 06.05.2021	SAT 06.04.2021
AUD/USD	AL 14.04.2021	AL 06.05.2021	SAT 25.02.2021	AL 05.05.2021	AL 06.05.2021	SAT 27.04.2021	AL 06.05.2021	SAT 10.05.2021	AL 20.04.2021
NZD/USD	AL 14.04.2021	AL 06.04.2021	SAT 25.02.2021	AL 05.05.2021	AL 12.04.2021	AL 05.05.2021	AL 06.05.2021	AL 07.05.2021	AL 07.05.2021
EUR/JPY	AL 26.04.2021	AL 27.04.2021	SAT 30.04.2021	AL 23.04.2021	AL 23.04.2021	SAT 11.05.2021	AL 07.05.2021	AL 07.05.2021	AL 27.04.2021
GBP/JPY	AL 29.04.2021	AL 29.04.2021	SAT 06.04.2021	AL 03.05.2021	AL 27.04.2021	SAT 06.05.2021	AL 07.05.2021	AL 26.04.2021	AL 27.04.2021
EUR/GBP	SAT 05.05.2021	SAT 04.05.2021	AL 06.04.2021	SAT 05.05.2021	SAT 10.05.2021	SAT 27.04.2021	SAT 10.05.2021	SAT 10.05.2021	SAT 05.05.2021
USD/CAD	SAT 14.04.2021	SAT 22.04.2021	AL 16.12.2020	SAT 21.04.2021	SAT 21.04.2021	AL 04.05.2021	SAT 06.05.2021	SAT 11.05.2021	SAT 21.04.2021
NZD/JPY	AL 14.04.2021	AL 15.04.2021	SAT 26.02.2021	AL 19.04.2021	AL 26.04.2021	SAT 03.05.2021	AL 06.05.2021	AL 05.05.2021	AL 14.04.2021
EUR/AUD	SAT 06.05.2021	SAT 05.05.2021	AL 25.02.2021	SAT 10.05.2021	SAT 07.05.2021	SAT 14.04.2021	AL 11.05.2021	SAT 05.05.2021	SAT 26.04.2021
GBP/CHF	SAT 08.04.2021	AL 11.05.2021	SAT 15.03.2021	AL 10.05.2021	SAT 04.05.2021	AL 10.05.2021	AL 10.05.2021	AL 10.05.2021	AL 10.05.2021
AUD/JPY	AL 28.04.2021	AL 27.04.2021	SAT 26.02.2021	AL 23.04.2021	AL 26.04.2021	SAT 30.04.2021	SAT 11.05.2021	AL 11.05.2021	AL 14.04.2021
EUR/CHF	SAT 30.04.2021	SAT 28.04.2021	SAT 09.03.2021	SAT 27.04.2021	SAT 30.04.2021	SAT 27.04.2021	SAT 10.05.2021	SAT 29.04.2021	SAT 30.04.2021
AUD/NZD	SAT 08.04.2021	AL 07.05.2021	SAT 20.01.2021	AL 10.05.2021	AL 10.05.2021	SAT 11.05.2021	AL 10.05.2021	AL 06.05.2021	AL 03.05.2021
CHF/JPY	AL 05.04.2021	AL 27.04.2021	SAT 30.04.2021	AL 27.04.2021	AL 07.04.2021	SAT 04.05.2021	AL 07.05.2021	AL 06.05.2021	AL 27.04.2021
GBP/AUD	AL 10.05.2021	AL 10.05.2021	AL 08.01.2021	AL 07.05.2021	AL 11.05.2021	AL 10.05.2021	AL 10.05.2021	AL 10.05.2021	SAT 07.05.2021
CAD/JPY	AL 28.04.2021	AL 28.04.2021	SAT 06.04.2021	AL 26.04.2021	AL 27.04.2021	SAT 07.05.2021	AL 10.05.2021	AL 10.05.2021	AL 26.04.2021
EUR/CAD	SAT 30.04.2021	SAT 29.04.2021	AL 01.04.2021	SAT 27.04.2021	SAT 28.04.2021	AL 07.05.2021	AL 07.05.2021	SAT 10.05.2021	SAT 26.04.2021
GBP/CAD	SAT 27.04.2021	SAT 27.04.2021	SAT 03.08.2020	SAT 28.04.2021	SAT 22.04.2021	AL 10.05.2021	AL 07.05.2021	AL 07.05.2021	SAT 26.04.2021
AUD/CAD	SAT 29.04.2021	SAT 29.04.2021	SAT 23.02.2021	SAT 27.04.2021	SAT 28.04.2021	AL 06.05.2021	SAT 11.05.2021	SAT 10.05.2021	SAT 22.04.2021
NZD/CHF	SAT 05.05.2021	SAT 03.05.2021	SAT 25.02.2021	SAT 06.05.2021	SAT 04.05.2021	AL 05.05.2021	SAT 11.05.2021	SAT 06.05.2021	SAT 04.05.2021
AUD/CHF	SAT 05.04.2021	SAT 15.03.2021	SAT 25.02.2021	SAT 06.05.2021	SAT 04.05.2021	AL 05.05.2021	SAT 11.05.2021	SAT 06.05.2021	AL 26.04.2021
EUR/NZD	SAT 16.04.2021	SAT 15.04.2021	AL 25.02.2021	SAT 10.05.2021	AL 11.05.2021	AL 07.05.2021	AL 11.05.2021	AL 07.05.2021	SAT 05.05.2021
GBP/NZD	SAT 12.04.2021	AL 10.05.2021	AL 21.09.2020	AL 10.05.2021	AL 10.05.2021	SAT 05.05.2021	AL 10.05.2021	AL 10.05.2021	AL 11.05.2021
CAD/CHF	AL 29.04.2021	AL 29.04.2021	SAT 02.04.2021	AL 28.04.2021	AL 28.04.2021	SAT 07.05.2021	SAT 07.05.2021	SAT 07.05.2021	AL 26.04.2021
NZD/CAD	SAT 30.04.2021	SAT 30.04.2021	AL 26.03.2021	SAT 27.04.2021	SAT 30.04.2021	AL 07.05.2021	SAT 11.05.2021	SAT 21.04.2021	SAT 22.04.2021
GÜMÜŞ	AL 14.04.2021	AL 07.04.2021	SAT 02.02.2021	AL 05.05.2021	AL 13.04.2021	SAT 05.05.2021	AL 03.05.2021	SAT 10.05.2021	AL 08.04.2021
USD/HUF	SAT 05.04.2021	SAT 22.03.2021	SAT 09.03.2021	SAT 28.04.2021	SAT 05.05.2021	AL 04.05.2021	SAT 06.05.2021	SAT 06.05.2021	SAT 28.04.2021
USD/MXN	AL 03.05.2021	AL 27.04.2021	SAT 09.03.2021	AL 11.05.2021	AL 11.05.2021	SAT 06.05.2021	SAT 06.05.2021	SAT 06.05.2021	SAT 07.05.2021
USD/NOK	SAT 07.04.2021	AL 04.05.2021	AL 30.04.2021	AL 11.05.2021	SAT 07.04.2021	AL 30.04.2021	SAT 07.05.2021	SAT 11.05.2021	SAT 28.04.2021
USD/ZAR	SAT 07.05.2021	SAT 10.05.2021	AL 16.04.2021	SAT 06.05.2021	SAT 06.05.2021	SAT 05.05.2021	SAT 05.05.2021	SAT 06.05.2021	SAT 06.05.2021

\* Tabloda kullanılan ifadelerde; 5 ve 20 günlük Hareketli Ortalama, MACD, RSI, MOM, ROC, CCI, STOCHASTIC, WILLIAMS %R, PARABOLIC gibi indikatörlerin parite üzerinde oluşturduğu günlük AL-SAT sinyalleri gösterilmiştir.



### TEKNİK İNDİKATÖRLERDE SON DURUM (HAFTALIK)

	HAR. O. (5,20)	MACD	RSI	MOM	ROC	CCI	STOCHASTIC	WILLIAMS %R	PARABOLIC
EUR/USD	AL 10.05.2021	SAT 18.01.2021	SAT 31.08.2020	AL 03.05.2021	AL 03.05.2021	AL 05.04.2021	AL 05.04.2021	AL 05.04.2021	AL 19.04.2021
USD/TRY	AL 22.03.2021	AL 22.03.2021	SAT 09.11.2020	AL 22.03.2021	AL 22.03.2021	SAT 26.04.2021	SAT 26.04.2021	AL 22.02.2021	AL 01.03.2021
EUR/TRY	AL 29.03.2021	AL 29.03.2021	SAT 09.11.2020	AL 22.03.2021	AL 22.03.2021	SAT 03.05.2021	SAT 03.05.2021	AL 22.03.2021	AL 08.03.2021
ALTIN	AL 10.05.2021	AL 03.05.2021	SAT 10.08.2020	AL 26.04.2021	AL 10.05.2021	AL 15.03.2021	AL 15.03.2021	AL 29.03.2021	AL 03.05.2021
USD/JPY	AL 08.02.2021	AL 11.01.2021	SAT 05.04.2021	SAT 10.05.2021	AL 25.01.2021	SAT 05.04.2021	AL 10.05.2021	SAT 05.04.2021	SAT 19.04.2021
GBP/USD	AL 29.06.2020	SAT 22.03.2021	SAT 22.02.2021	AL 03.05.2021	AL 15.06.2020	SAT 01.03.2021	AL 12.04.2021	AL 03.05.2021	AL 10.05.2021
USD/CHF	AL 01.03.2021	SAT 10.05.2021	AL 31.08.2020	SAT 03.05.2021	AL 01.03.2021	SAT 05.04.2021	SAT 05.04.2021	SAT 05.04.2021	SAT 26.04.2021
AUD/USD	AL 03.05.2021	SAT 01.03.2021	SAT 22.02.2021	AL 26.04.2021	AL 19.04.2021	AL 12.04.2021	AL 12.04.2021	AL 19.04.2021	AL 03.05.2021
NZD/USD	AL 10.05.2021	SAT 22.02.2021	SAT 22.02.2021	AL 03.05.2021	AL 03.05.2021	AL 12.04.2021	AL 12.04.2021	AL 12.04.2021	SAT 01.03.2021
EUR/JPY	AL 07.12.2020	AL 07.12.2020	AL 02.09.2019	AL 23.11.2020	AL 30.11.2020	SAT 12.04.2021	AL 03.05.2021	AL 03.05.2021	AL 30.11.2020
GBP/JPY	AL 30.11.2020	AL 16.11.2020	SAT 05.04.2021	AL 14.12.2020	AL 14.12.2020	SAT 05.04.2021	AL 10.05.2021	AL 10.05.2021	AL 10.05.2021
EUR/GBP	SAT 11.01.2021	AL 26.04.2021	AL 05.04.2021	AL 19.04.2021	SAT 14.12.2020	AL 05.04.2021	SAT 10.05.2021	AL 05.04.2021	SAT 18.01.2021
USD/CAD	SAT 15.06.2020	SAT 26.04.2021	SAT 23.03.2020	SAT 02.11.2020	SAT 15.06.2020	AL 29.03.2021	SAT 19.04.2021	SAT 19.04.2021	SAT 26.04.2021
NZD/JPY	AL 16.11.2020	SAT 12.04.2021	SAT 22.03.2021	AL 09.11.2020	AL 09.11.2020	SAT 22.03.2021	AL 19.04.2021	AL 26.04.2021	AL 26.04.2021
EUR/AUD	SAT 23.11.2020	AL 05.04.2021	AL 22.02.2021	AL 03.05.2021	SAT 07.12.2020	AL 22.03.2021	SAT 03.05.2021	AL 22.03.2021	AL 22.03.2021
GBP/CHF	AL 09.11.2020	SAT 26.04.2021	SAT 05.04.2021	SAT 26.04.2021	AL 14.12.2020	SAT 05.04.2021	AL 10.05.2021	SAT 05.04.2021	SAT 26.04.2021
AUD/JPY	AL 30.11.2020	SAT 19.04.2021	SAT 05.04.2021	AL 23.11.2020	AL 07.12.2020	SAT 22.03.2021	AL 26.04.2021	AL 26.04.2021	AL 03.05.2021
EUR/CHF	AL 30.11.2020	SAT 03.05.2021	SAT 05.04.2021	SAT 03.05.2021	AL 14.12.2020	SAT 22.03.2021	SAT 29.03.2021	SAT 05.04.2021	SAT 03.05.2021
AUD/NZD	AL 11.01.2021	SAT 03.05.2021	AL 16.03.2020	SAT 10.05.2021	AL 26.04.2021	SAT 05.04.2021	AL 10.05.2021	SAT 29.03.2021	AL 22.02.2021
CHF/JPY	AL 14.12.2020	AL 12.04.2021	SAT 24.09.2018	AL 05.04.2021	AL 29.03.2021	SAT 22.02.2021	AL 29.03.2021	AL 05.04.2021	AL 12.04.2021
GBP/AUD	AL 01.03.2021	AL 25.01.2021	SAT 06.04.2020	AL 10.05.2021	AL 10.05.2021	SAT 05.04.2021	AL 10.05.2021	SAT 05.04.2021	AL 22.03.2021
CAD/JPY	AL 30.11.2020	AL 23.11.2020	SAT 19.04.2021	AL 16.11.2020	AL 30.11.2020	SAT 05.04.2021	AL 26.04.2021	AL 26.04.2021	AL 26.04.2021
EUR/CAD	SAT 18.01.2021	SAT 31.08.2020	AL 05.04.2021	SAT 11.01.2021	SAT 25.01.2021	AL 05.04.2021	SAT 26.04.2021	SAT 26.04.2021	SAT 03.05.2021
GBP/CAD	SAT 05.04.2021	SAT 15.03.2021	AL 12.08.2019	SAT 22.03.2021	SAT 26.04.2021	SAT 01.03.2021	SAT 26.04.2021	SAT 01.03.2021	SAT 05.04.2021
AUD/CAD	SAT 22.03.2021	SAT 01.03.2021	SAT 10.08.2020	SAT 01.03.2021	SAT 22.03.2021	AL 12.04.2021	SAT 26.04.2021	SAT 26.04.2021	SAT 01.03.2021
NZD/CHF	AL 09.11.2020	SAT 12.04.2021	SAT 22.03.2021	SAT 26.04.2021	AL 02.11.2020	SAT 22.03.2021	AL 03.05.2021	SAT 22.02.2021	SAT 22.03.2021
AUD/CHF	AL 23.11.2020	SAT 19.04.2021	SAT 05.04.2021	SAT 03.05.2021	AL 07.12.2020	SAT 22.03.2021	AL 10.05.2021	SAT 22.03.2021	SAT 05.04.2021
EUR/NZD	SAT 10.05.2021	AL 22.03.2021	SAT 23.03.2020	AL 19.04.2021	SAT 02.11.2020	AL 08.03.2021	SAT 19.04.2021	AL 22.02.2021	AL 22.03.2021
GBP/NZD	AL 22.02.2021	AL 25.01.2021	SAT 11.12.2017	AL 10.05.2021	AL 22.02.2021	SAT 12.04.2021	AL 10.05.2021	SAT 05.04.2021	SAT 12.04.2021
CAD/CHF	AL 19.10.2020	AL 25.05.2020	SAT 05.04.2021	AL 25.01.2021	AL 14.12.2020	SAT 05.04.2021	AL 03.05.2021	AL 10.05.2021	SAT 12.04.2021
NZD/CAD	SAT 15.03.2021	SAT 01.03.2021	AL 23.09.2019	SAT 01.03.2021	SAT 01.03.2021	AL 12.04.2021	SAT 26.04.2021	SAT 26.04.2021	SAT 01.03.2021
GÜMÜŞ	AL 03.05.2021	SAT 01.03.2021	SAT 21.09.2020	AL 03.05.2021	AL 12.04.2021	AL 05.04.2021	AL 05.04.2021	AL 19.04.2021	SAT 29.03.2021
USD/HUF	SAT 03.05.2021	SAT 03.05.2021	SAT 23.03.2020	SAT 26.04.2021	SAT 10.05.2021	SAT 05.04.2021	SAT 29.03.2021	SAT 05.04.2021	SAT 03.05.2021
USD/MXN	SAT 19.04.2021	SAT 03.05.2021	SAT 27.04.2020	SAT 12.04.2021	SAT 03.05.2021	AL 26.04.2021	AL 26.04.2021	SAT 15.03.2021	SAT 29.03.2021
USD/NOK	SAT 30.11.2020	SAT 03.05.2021	SAT 23.03.2020	SAT 29.03.2021	SAT 23.11.2020	AL 11.01.2021	SAT 05.04.2021	SAT 12.04.2021	SAT 12.04.2021
USD/ZAR	SAT 29.03.2021	SAT 03.05.2021	AL 21.12.2020	SAT 08.03.2021	SAT 05.04.2021	AL 22.02.2021	SAT 03.05.2021	SAT 29.03.2021	SAT 05.04.2021

\* Tabloda kullanılan ifadelerde; 5 ve 20 günlük Hareketli Ortalama, MACD, RSI, MOM, ROC, CCI, STOCHASTIC, WILLIAMS %R, PARABOLIC gibi indikatörlerin parite üzerinde oluşturduğu haftalık AL-SAT sinyalleri gösterilmiştir.

### VOLATİLİTE ENDEKSİ

	Haftalık	Aylık	Yıllık
EUR/USD	43	39	39
USD/TRY	50	154	107
EUR/TRY	27	152	110
ALTIN	66	83	104
USD/JPY	23	31	35
GBP/USD	37	43	51
USD/CHF	39	44	40
AUD/USD	51	55	62
NZD/USD	61	64	62
EUR/JPY	23	30	39
GBP/JPY	43	43	50
EUR/GBP	49	35	43
USD/CAD	41	36	41
NZD/JPY	50	58	61
EUR/AUD	27	34	45
GBP/CHF	49	44	49
AUD/JPY	30	48	60
EUR/CHF	7	24	25
AUD/NZD	26	23	27
CHF/JPY	23	35	36
GBP/AUD	56	40	47
CAD/JPY	28	45	50
EUR/CAD	36	39	40
GBP/CAD	54	44	44
AUD/CAD	28	44	42
NZD/CHF	48	48	57
AUD/CHF	28	41	55
EUR/NZD	49	44	47
GBP/NZD	71	48	49
CAD/CHF	30	43	47
NZD/CAD	50	54	45
GÜMÜŞ	130	152	259
USD/HUF	50	57	64
USD/MXN	50	72	90
USD/NOK	69	62	80
USD/ZAR	67	82	98

\* Tablodaki endeks rakamlarında; volatilitesi, yani oynaklığı, en düşük olan endeksler derecesine göre koyu yeşilden açık yeşile, volatilitesi ortalama olanlar turuncu renk ile, volatilitesi yüksek olanlar derecesine göre açık kırmızıdan koyu kırmızıya doğru renklendirilmiştir.

### KORELASYON TABLOSU

	EURUSD	USDTRY	EURTRY	XAUUSD	USDJPY	GBPUSD	USDCHF
EUR/USD	3	2	2	2	1	3	3
USD/TRY	2	3	3	2	1	1	2
EUR/TRY	2	3	3	2	1	2	3
ALTIN	2	2	2	3	1	3	3
USD/JPY	1	1	1	1	3	1	1
GBP/USD	3	1	2	3	1	3	3
USD/CHF	3	2	3	3	1	3	3
AUD/USD	3	1	2	3	1	3	3
NZD/USD	3	2	2	3	1	3	3
EUR/JPY	3	2	2	2	2	2	3
GBP/JPY	2	1	2	3	2	3	3
EUR/GBP	1	1	1	2	1	3	2
USD/CAD	2	2	2	3	2	2	3
NZD/JPY	2	2	2	2	2	2	3
EUR/AUD	1	2	2	1	1	1	1
GBP/CHF	1	2	2	1	2	1	2
AUD/JPY	2	1	2	2	2	2	3
EUR/CHF	2	2	2	3	2	2	3
AUD/NZD	2	2	2	1	1	1	2
CHF/JPY	2	2	2	3	2	2	3
GBP/AUD	1	1	1	1	1	2	1
CAD/JPY	2	2	2	2	3	2	3
EUR/CAD	2	2	2	2	3	2	3
GBP/CAD	2	2	2	2	3	1	2
AUD/CAD	2	2	2	2	3	2	3
NZD/CHF	1	2	2	2	2	2	2
AUD/CHF	2	2	2	2	2	2	2
EUR/NZD	1	1	1	2	1	2	2
GBP/NZD	1	1	1	1	1	2	1
CAD/CHF	2	2	2	2	3	1	2
NZD/CAD	2	2	2	2	3	2	2
GÜMÜŞ	2	2	2	3	1	2	3
USD/HUF	3	1	2	3	2	3	3
USD/MXN	2	1	1	1	3	1	1
USD/NOK	3	1	2	2	1	2	3
USD/ZAR	2	1	1	3	1	2	2

\* Tabloda kullanılan ifadelerde; yeşil tondaki yuvarlak içindeki rakamlar, pozitif korelasyon derecesine göre 1'den 3'e kadar sıralanmıştır. Kırmızı tondaki yuvarlak içindeki rakamlar ise negatif korelasyon derecesine göre 1'den 3'e kadar sıralanmıştır. 1 numara düşük korelasyon, 2 numara orta korelasyon, 3 numara yüksek korelasyonu gösterir.

### PİVOT TABLOSU (KLASİK)

	Destek 3	Destek 2	Destek 1	Pivot	Direnç 1	Direnç 2	Direnç 3
EUR/USD	1.1998	1.2025	1.2052	1.2079	1.2106	1.2133	1.2160
USD/TRY	8.3630	8.3956	8.4495	8.4821	8.5360	8.5686	8.6225
EUR/TRY	10.0843	10.1289	10.2001	10.2447	10.3159	10.3605	10.4317
ALTIN	1794.14	1801.50	1814.01	1821.36	1833.87	1841.23	1853.74
USD/JPY	108.94	109.17	109.32	109.55	109.70	109.93	110.08
GBP/USD	1.3939	1.3972	1.4012	1.4045	1.4085	1.4118	1.4158
USD/CHF	0.8998	0.9024	0.9042	0.9068	0.9086	0.9112	0.9130
AUD/USD	0.7638	0.7663	0.7696	0.7721	0.7754	0.7779	0.7812
NZD/USD	0.7079	0.7107	0.7138	0.7166	0.7197	0.7225	0.7256
EUR/JPY	131.24	131.64	131.94	132.34	132.64	133.03	133.33
GBP/JPY	152.54	153.01	153.40	153.87	154.27	154.73	155.13
EUR/GBP	0.8547	0.8564	0.8584	0.8601	0.8621	0.8638	0.8658
USD/CAD	1.2011	1.2057	1.2110	1.2156	1.2209	1.2255	1.2308
NZD/JPY	77.73	77.97	78.32	78.57	78.92	79.16	79.51
EUR/AUD	1.5496	1.5547	1.5588	1.5639	1.5680	1.5731	1.5772
GBP/CHF	1.2616	1.2662	1.2696	1.2742	1.2776	1.2822	1.2856
AUD/JPY	83.21	83.75	84.19	84.72	85.16	85.70	86.13
EUR/CHF	1.0873	1.0905	1.0923	1.0955	1.0973	1.1005	1.1023
AUD/NZD	1.0614	1.0681	1.0718	1.0785	1.0822	1.0889	1.0926
CHF/JPY	119.87	120.16	120.50	120.79	121.13	121.41	121.76
GBP/AUD	1.8051	1.8099	1.8140	1.8188	1.8229	1.8277	1.8318
CAD/JPY	88.77	89.25	89.63	90.11	90.49	90.97	91.35
EUR/CAD	1.4547	1.4587	1.4640	1.4680	1.4733	1.4773	1.4826
GBP/CAD	1.6931	1.6969	1.7031	1.7069	1.7131	1.7169	1.7231
AUD/CAD	0.9282	0.9311	0.9355	0.9384	0.9428	0.9457	0.9501
NZD/CHF	0.6441	0.6459	0.6483	0.6501	0.6525	0.6543	0.6567
AUD/CHF	0.6908	0.6943	0.6973	0.7008	0.7038	0.7073	0.7103
EUR/NZD	1.6649	1.6722	1.6768	1.6841	1.6887	1.6960	1.7006
GBP/NZD	1.9358	1.9439	1.9499	1.9580	1.9640	1.9721	1.9781
CAD/CHF	0.7346	0.7388	0.7418	0.7460	0.7490	0.7532	0.7562
NZD/CAD	0.8602	0.8634	0.8686	0.8718	0.8770	0.8802	0.8854
GÜMÜŞ	26.2825	26.5045	26.7995	27.0215	27.3165	27.5385	27.8335
USD/HUF	293.0267	293.8633	294.6667	295.5033	296.3067	297.1433	297.9467
USD/MXN	19.5297	19.7218	19.8296	20.0217	20.1295	20.3216	20.4294
USD/NOK	8.2215	8.2728	8.3185	8.3698	8.4155	8.4668	8.5125
USD/ZAR	13.9153	13.9870	14.0550	14.1267	14.1947	14.2664	14.3344

\* Pivot tablosu destek/direnç seviyelerinin belirlenmesi için kullanılır. Lütfen kullanım sırasında rakamların en son kapanış verileri üzerinden hesaplandığını dikkate alınız.

### PİVOT TABLOSU (CAMARILLA)

	Destek 4	Destek 3	Destek 2	Destek 1	Pivot	Direnç 1	Direnç 2	Direnç 3	Direnç 4
EUR/USD	1.2049	1.2064	1.2069	1.2074	1.2079	1.2084	1.2089	1.2094	1.2109
USD/TRY	8.4559	8.4797	8.4876	8.4956	8.4821	8.5114	8.5194	8.5273	8.5511
EUR/TRY	10.2075	10.2394	10.2500	10.2606	10.2447	10.2818	10.2924	10.3030	10.3349
ALTIN	1815.59	1821.06	1822.88	1824.70	1821.36	1828.34	1830.16	1831.98	1837.45
USD/JPY	109.26	109.36	109.40	109.43	109.55	109.50	109.53	109.57	109.67
GBP/USD	1.4011	1.4031	1.4038	1.4044	1.4045	1.4058	1.4064	1.4071	1.4091
USD/CHF	0.9035	0.9047	0.9051	0.9055	0.9068	0.9063	0.9067	0.9071	0.9083
AUD/USD	0.7697	0.7713	0.7718	0.7724	0.7721	0.7734	0.7740	0.7745	0.7761
NZD/USD	0.7137	0.7153	0.7158	0.7164	0.7166	0.7174	0.7180	0.7185	0.7201
EUR/JPY	131.86	132.05	132.11	132.18	132.34	132.30	132.37	132.43	132.62
GBP/JPY	153.33	153.56	153.64	153.72	153.87	153.88	153.96	154.04	154.27
EUR/GBP	0.8583	0.8593	0.8596	0.8600	0.8601	0.8606	0.8610	0.8613	0.8623
USD/CAD	1.2108	1.2135	1.2144	1.2153	1.2156	1.2171	1.2180	1.2189	1.2216
NZD/JPY	78.34	78.51	78.56	78.62	78.57	78.72	78.78	78.83	79.00
EUR/AUD	1.5579	1.5605	1.5613	1.5622	1.5639	1.5638	1.5647	1.5655	1.5681
GBP/CHF	1.2685	1.2707	1.2714	1.2722	1.2742	1.2736	1.2744	1.2751	1.2773
AUD/JPY	84.08	84.35	84.44	84.53	84.72	84.71	84.80	84.89	85.15
EUR/CHF	1.0915	1.0928	1.0933	1.0937	1.0955	1.0947	1.0951	1.0956	1.0970
AUD/NZD	1.0699	1.0727	1.0737	1.0746	1.0785	1.0766	1.0775	1.0785	1.0813
CHF/JPY	120.50	120.68	120.73	120.79	120.79	120.91	120.97	121.02	121.20
GBP/AUD	1.8131	1.8156	1.8164	1.8172	1.8188	1.8188	1.8196	1.8204	1.8229
CAD/JPY	89.53	89.77	89.85	89.93	90.11	90.08	90.16	90.24	90.48
EUR/CAD	1.4641	1.4666	1.4675	1.4683	1.4680	1.4701	1.4709	1.4718	1.4743
GBP/CAD	1.7037	1.7065	1.7074	1.7083	1.7069	1.7101	1.7110	1.7120	1.7147
AUD/CAD	0.9360	0.9380	0.9387	0.9393	0.9384	0.9407	0.9413	0.9420	0.9440
NZD/CHF	0.6483	0.6494	0.6498	0.6502	0.6501	0.6510	0.6514	0.6518	0.6529
AUD/CHF	0.6966	0.6984	0.6990	0.6996	0.7008	0.7008	0.7014	0.7020	0.7038
EUR/NZD	1.6748	1.6780	1.6791	1.6802	1.6841	1.6824	1.6835	1.6846	1.6878
GBP/NZD	1.9482	1.9521	1.9534	1.9547	1.9580	1.9573	1.9586	1.9599	1.9638
CAD/CHF	0.7407	0.7427	0.7434	0.7440	0.7460	0.7454	0.7460	0.7467	0.7487
NZD/CAD	0.8692	0.8715	0.8723	0.8730	0.8718	0.8746	0.8753	0.8761	0.8784
GÜMÜŞ	26.8102	26.9523	26.9997	27.0471	27.0215	27.1419	27.1893	27.2367	27.3789
USD/HUF	294.5680	295.0190	295.1693	295.3197	295.5033	295.6203	295.7707	295.9210	296.3720
USD/MXN	19.7724	19.8548	19.8823	19.9098	20.0217	19.9648	19.9923	20.0198	20.1022
USD/NOK	8.3110	8.3376	8.3465	8.3554	8.3698	8.3732	8.3821	8.3910	8.4177
USD/ZAR	14.0461	14.0845	14.0973	14.1101	14.1267	14.1357	14.1485	14.1613	14.1997

\* Pivot tablosu destek/direnç seviyelerinin belirlenmesi için kullanılır. Lütfen kullanım sırasında rakamların en son kapanış verileri üzerinden hesaplandığını dikkate alınız.

### PİVOT TABLOSU (WOODIE)

	Destek 4	Destek 3	Destek 2	Destek 1	Pivot	Direnç 1	Direnç 2	Direnç 3	Direnç 4
EUR/USD	1.1944	1.1998	1.2025	1.2052	1.2079	1.2106	1.2133	1.2160	1.2214
USD/TRY	8.2765	8.3630	8.3956	8.4495	8.4821	8.5360	8.5686	8.6225	8.7090
EUR/TRY	9.9685	10.0843	10.1289	10.2001	10.2447	10.3159	10.3605	10.4317	10.5475
ALTIN	1774.28	1794.14	1801.50	1814.01	1821.36	1833.87	1841.23	1853.74	1873.60
USD/JPY	108.56	108.94	109.17	109.32	109.55	109.70	109.93	110.08	110.46
GBP/USD	1.3866	1.3939	1.3972	1.4012	1.4045	1.4085	1.4118	1.4158	1.4231
USD/CHF	0.8954	0.8998	0.9024	0.9042	0.9068	0.9086	0.9112	0.9130	0.9174
AUD/USD	0.7580	0.7638	0.7663	0.7696	0.7721	0.7754	0.7779	0.7812	0.7870
NZD/USD	0.7020	0.7079	0.7107	0.7138	0.7166	0.7197	0.7225	0.7256	0.7315
EUR/JPY	130.55	131.24	131.64	131.94	132.34	132.64	133.03	133.33	134.03
GBP/JPY	151.68	152.54	153.01	153.40	153.87	154.27	154.73	155.13	155.99
EUR/GBP	0.8510	0.8547	0.8564	0.8584	0.8601	0.8621	0.8638	0.8658	0.8695
USD/CAD	1.1912	1.2011	1.2057	1.2110	1.2156	1.2209	1.2255	1.2308	1.2407
NZD/JPY	77.13	77.73	77.97	78.32	78.57	78.92	79.16	79.51	80.11
EUR/AUD	1.5404	1.5496	1.5547	1.5588	1.5639	1.5680	1.5731	1.5772	1.5864
GBP/CHF	1.2536	1.2616	1.2662	1.2696	1.2742	1.2776	1.2822	1.2856	1.2936
AUD/JPY	82.24	83.21	83.75	84.19	84.72	85.16	85.70	86.13	87.10
EUR/CHF	1.0823	1.0873	1.0905	1.0923	1.0955	1.0973	1.1005	1.1023	1.1073
AUD/NZD	1.0510	1.0614	1.0681	1.0718	1.0785	1.0822	1.0889	1.0926	1.1030
CHF/JPY	119.25	119.87	120.16	120.50	120.79	121.13	121.41	121.76	122.39
GBP/AUD	1.7962	1.8051	1.8099	1.8140	1.8188	1.8229	1.8277	1.8318	1.8407
CAD/JPY	87.91	88.77	89.25	89.63	90.11	90.49	90.97	91.35	92.21
EUR/CAD	1.4454	1.4547	1.4587	1.4640	1.4680	1.4733	1.4773	1.4826	1.4919
GBP/CAD	1.6831	1.6931	1.6969	1.7031	1.7069	1.7131	1.7169	1.7231	1.7331
AUD/CAD	0.9209	0.9282	0.9311	0.9355	0.9384	0.9428	0.9457	0.9501	0.9574
NZD/CHF	0.6399	0.6441	0.6459	0.6483	0.6501	0.6525	0.6543	0.6567	0.6609
AUD/CHF	0.6843	0.6908	0.6943	0.6973	0.7008	0.7038	0.7073	0.7103	0.7168
EUR/NZD	1.6530	1.6649	1.6722	1.6768	1.6841	1.6887	1.6960	1.7006	1.7125
GBP/NZD	1.9217	1.9358	1.9439	1.9499	1.9580	1.9640	1.9721	1.9781	1.9922
CAD/CHF	0.7274	0.7346	0.7388	0.7418	0.7460	0.7490	0.7532	0.7562	0.7634
NZD/CAD	0.8518	0.8602	0.8634	0.8686	0.8718	0.8770	0.8802	0.8854	0.8938
GÜMÜŞ	25.7655	26.2825	26.5045	26.7995	27.0215	27.3165	27.5385	27.8335	28.3505
USD/HUF	291.3867	293.0267	293.8633	294.6667	295.5033	296.3067	297.1433	297.9467	299.5867
USD/MXN	19.2298	19.5297	19.7218	19.8296	20.0217	20.1295	20.3216	20.4294	20.7293
USD/NOK	8.1245	8.2215	8.2728	8.3185	8.3698	8.4155	8.4668	8.5125	8.6095
USD/ZAR	13.7756	13.9153	13.9870	14.0550	14.1267	14.1947	14.2664	14.3344	14.4741

\* Pivot tablosu destek/direnç seviyelerinin belirlenmesi için kullanılır. Lütfen kullanım sırasında rakamların en son kapanış verileri üzerinden hesaplandığını dikkate alınız.

### ŞekerFX Ayrıcalıkları

- ✓ Yepyeni arayüz ile geliştirilmiş tümüyle Türkçe İşlem Platformu >>>
- ✓ Dünyada bir ilk! **ANLIK OTOHESAP** ile işlem karmaşıklığına son. Siz değerli yatırımcılarımız için finans mühendislerimiz tarafından geliştirilmiş anlık hesap tekniği ile o anki teminat gereksinimini hiçbir işlem yapmadan görüntüleyebilirsiniz >>>
- ✓ **ANLIK MAKRO HABERLER** ile piyasadaki tüm gelişmelerden anında haberdar olabilirsiniz >>>
- ✓ Anlık olarak güncellenen **OTOMATİK EKONOMİK TAKVİM** sayesinde tüm gelişmeleri beklentileriyle önceden görüntüleyebilir, stratejilerinizi buna göre oluşturabilirsiniz >>>
- ✓ İşlem stratejinizi yazın, gerisini "O" yapın. **OTOMATİK İŞLEM** özelliği ile tüm stratejilerinizi ekran karşısında olmadan piyasada uygulayabilirsiniz >>>
- ✓ **ONLINE EĞİTİM** ile FX çok kolay. FX eğitiminin yanı sıra temel ve teknik analiz eğitimlerine bir tıkla ulaşabilirsiniz >>>



Herkes gibi siz de **ŞekerFX Hesap** sahibi olmak için hemen bir kullanıcı hesabı oluşturun DEMO hesabı açmak ve **ŞekerFX** platformunu denemek için [tıklayınız](#)  
Gerçek hesap açarak dünya piyasalarına anında bağlanmak için [tıklayınız](#)

### Şeker Yatırım Menkul Değerler A.Ş. Kaldıraçlı İşlemler Müdürlüğü

Adres	: Büyükdere Cad. No:171 Metrocity A Blok Kat:4 Şişli / İstanbul
Telefon	: (0212) 334 33 55
Fax	: (0212) 334 33 34
E-mail	: <a href="mailto:sekerfx@sekeryatirim.com.tr">sekerfx@sekeryatirim.com.tr</a>