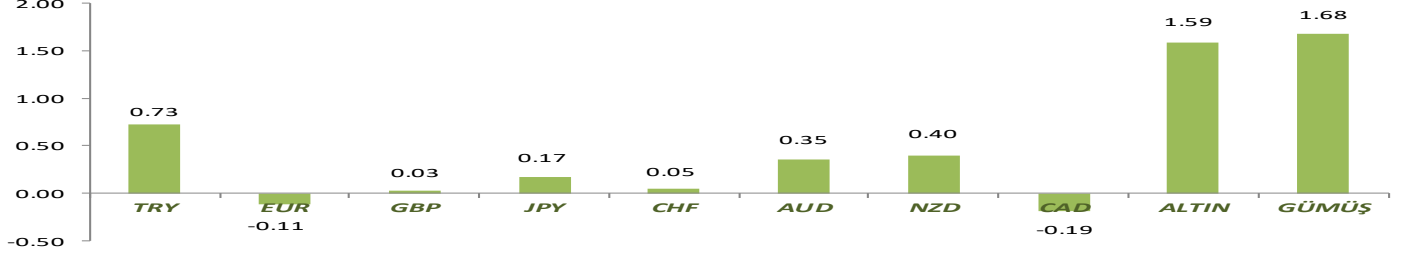


HAFTANIN KRİTİK GELİŞMELERİ

- 12 Nisan Türkiye 10:00 İşsizlik oranı %13.4 (Beklenti: ; Önceki:%12.7)
- 12 Nisan Türkiye 10:00 Cari İşlemler dengesi -2.61 (Beklenti:-2.3 ; Önceki:-%1.87 milyar \$)
- 13 Nisan Almanya 12:00 Zew endeksi (Beklenti:79.5 ; Önceki:76.6)
- 13 Nisan ABD 15:30 TÜFE enflasyonu (Beklenti:%0.5 ; Önceki:%0.4)
- 13 Nisan ABD 15:30 Çekirdek TÜFE enflasyonu (Beklenti:%0.2 ; Önceki:%0.1)
- 15 Nisan Türkiye 14:00 TCMB faiz kararı (Beklenti:%19.00 ; Önceki:%19.00)
- 15 Nisan ABD 15:30 Philadelphia Fed endeksi (Beklenti:43.0 ; Önceki:51.8)
- 15 Nisan ABD 15:30 Perakende satışlar (Beklenti:%5.5 ; Önceki:%3.0)
- 15 Nisan ABD 15:30 Çekirdek perakende satışlar (Beklenti:%4.8 ; Önceki:%2.7)
- 15 Nisan ABD 15:30 Empire imalat endeksi (Beklenti:18.20 ; Önceki:17.40)
- 15 Nisan ABD 15:30 Haftalık işsizlik maaşı başvuruları (Beklenti:700 ; Önceki:744 bin)
- 15 Nisan ABD 16:15 Sanayi üretimi (aylık) (Beklenti:%2.8 ; Önceki:%2.2)
- 16 Nisan Çin 05:00 Ç büyüme yıllık (Beklenti:%18.8 ; Önceki:%6.5)
- 16 Nisan ABD 15:30 İnşaat iznileri (Beklenti:1.750 ; Önceki:1.720 milyon adet)
- 16 Nisan ABD 15:30 Konut başlangıçları (Beklenti:1.600 ; Önceki:1.421 milyon adet)
- 16 Nisan ABD 17:00 Michigan tüketici güven endeksi (Beklenti:88.9 ; Önceki:84.9)

DOLARA KARŞI YÜZDESEL DEĞİŞİM



TCMB Faizleri Değiştirmedii

EURUSD paritesi 3 günlük kesintisiz yükselişten sonra dün eksiye kapatırken 1.1965'ten günü sonlandırdı. USDTRY, TCMB'nin faiz kararı esnasında 8.00-8.15 aralığında dalgalanarak günü 8.0089'den kapattı. Ons altın 27 dolar gibi son günlere göre sert yükselişe 1763 dolardan günü tamamladı. Fed Başkanı Jerome Powell Fed'in faizleri artırmayı düşünmeden önce tahvil alımlarını azaltacağını belirtti. Almanya'nın önde gelen araştırma kurumları, ülkenin 2021 yılı büyüme tahminini %4.7'den %3.7'ye düşürdü. Uluslararası Finans Enstitüsü, yayımladığı bir araştırma raporunda, Türkiye'deki politika belirsizliğinin ekonomik görünümü gözelediğini ve gelecekteki ekonomi politikası yönlendirmelerinin kritik öneme sahip olduğunu belirtti. Dün TCMB, beklentilere paralel olarak faizi sabit bıraktı. Bununla birlikte karar metninde sıkılaşma vurgusu yapan ifadeleri çıkarttı. TCMB'nin karar metninde önceki metinden farklı olarak "uzun bir müddet sıkı duruş" ve "gerekmesi durumunda ilave parasal sıkılaşma yapılacak" ifadelerini çıkardı. Böylelikle faizlerin tekrar artırmayacağını vurgulamış oldu. ABD'de işsizlik maaşı başvuruları geçen hafta 193 binlik düşüşle 576 bine gerileyerek pandemiden beri en düşük seviyeye indi. Perakende satışlar %9.8 ile Mayıs'tan beri en büyük artışı kaydetti. Bunun yanı sıra sanayi üretimi ise beklentilerin altında kalarak Mart ayında %1.4 arttı.

EURUSD:

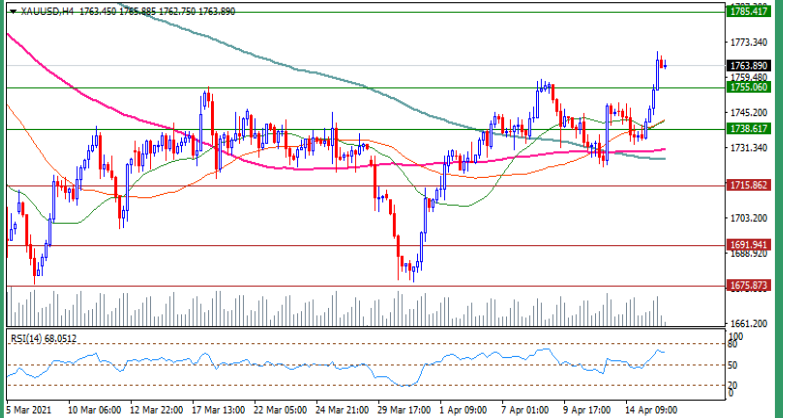
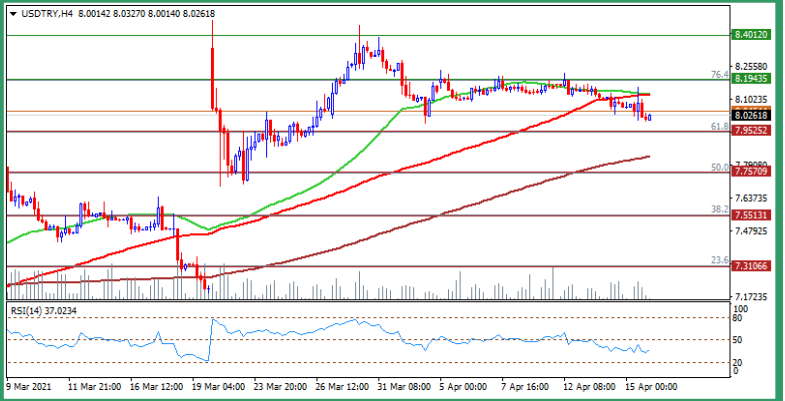
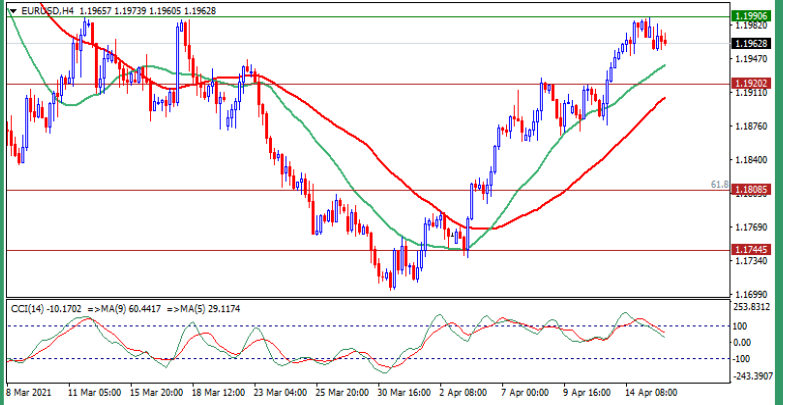
Dolar lehine fiyatlamaların etkin olduğu EURUSD paritesinde satışların sürmesi halinde 1.1945 ve 1.1920 desteklerine kadar geri çekilmeler olabilir. Olası yukarı yönlü fiyatlamalar için 1.1983 üzerinde tutunması gereken parite için 1.2003 seviyesi ikinci direnç olarak takip edilebilir.

USDTRY:

Satıcıların baskın olduğu Dolar/TL kurunun 8.00 aşısında kalıcılık sağlaması durumunda düşüş eğilimi güçlenebilir. Bu durumda 7.7570 seviyesi test edilebilir. Kurda Türk Lirası aleyhine işlemler gerçekleşmesi halinde ise 8.0547 seviyesinden sonra 8.1943 direncine doğru yükseliş kaydedilebilir.

ALTIN:

Yukarı yönlü fiyatlamalarla desteklenen kıymetli metalin bugün gerçekleşecek işlemlerde 1774 üzerinde tutunması 1790 direncinin gündeme gelmesine neden olabilir. Aksi yöndeki fiyatlamalarda ise ons altında 1755 desteği hedeflenebilir. Bu seviye aşısında ise 1738 seviyesi test edilebilir.



SIRA	VOLATİL	YÜKSELENLER	DÜŞENLER
1	XAUUSD 1.59% 1764.02	XAUUSD 1.59% 1764.02	EURTRY -0.83% 9.5980
2	EURTRY -0.83% 9.5980	NZDCAD 0.61% 0.8995	USDTRY -0.73% 8.0206
3	USDTRY -0.73% 8.0206	AUDCAD 0.56% 0.9724	EURNZD -0.49% 1.6692
4	AUDCAD 0.56% 0.9724	NZDUSD 0.40% 0.7171	EURAUD -0.48% 1.5437
5	NZDCAD 0.61% 0.8995	NZDCHF 0.38% 0.6615	GBPUSD -0.40% 1.9216
6	AUDUSD 0.35% 0.7752	AUDUSD 0.35% 0.7752	CADJPY -0.35% 86.70
7	CADCHF -0.26% 0.7352	AUDCHF 0.30% 0.7150	GBPAUD -0.28% 1.7779

Bu raporda yer alan bilgi ve yorumlar Şeker Yatırım Menkul Değerler A.Ş. Kaldıraçlı İşlemler Müdürlüğü tarafından güvenilir olduğuna inanılan kaynaklardan yararlanarak hazırlanmıştır. Bu kaynaklardaki hata ve eksikliklerden ve bu bilgilerin ticari amaçlı operasyonlarda kullanılmasından doğabilecek zararlardan Şeker Yatırım Menkul Değerler A.Ş. hiçbir şekilde sorumlu tutulamaz.

RAKAMLARLA PARİTELER

	Kapanış	%	Düşük	Yüksek	Hacim	5 Gün. %	5 G. Düş.	5 G. Yük.	52 H. Düş.	52 H. Yük.
EUR/USD	1.1972	-0.11	1.1956	1.1993	Arttı	0.43	1.1867	1.1994	1.0727	1.2351
USD/TRY	8.0638	-0.73	8.0134	8.1574	Arttı	-1.48	8.0134	8.2307	6.6874	8.5832
EUR/TRY	9.6529	-0.83	9.5900	9.7708	Arttı	-1.07	9.5900	9.7791	7.3506	10.2026
ALTIN	1756.03	1.59	1734.43	1769.65	Arttı	0.48	1723.81	1769.65	1660.82	2075.11
USD/JPY	108.79	-0.17	108.62	109.00	Azaldı	-0.47	108.62	109.96	102.59	110.97
GBP/USD	1.3785	0.03	1.3762	1.3809	Azaldı	0.35	1.3669	1.3809	1.2075	1.4235
USD/CHF	0.9226	-0.05	0.9206	0.9246	Arttı	-0.17	0.9186	0.9282	0.8757	0.9802
AUD/USD	0.7739	0.35	0.7705	0.7761	Arttı	1.30	0.7585	0.7761	0.6254	0.8007
NZD/USD	0.7162	0.40	0.7135	0.7181	Arttı	1.57	0.7004	0.7181	0.5911	0.7465
EUR/JPY	130.25	-0.27	130.01	130.59	Azaldı	-0.04	129.80	130.63	114.39	130.69
GBP/JPY	149.93	-0.15	149.69	150.23	Azaldı	-0.13	149.57	150.93	129.26	153.41
EUR/GBP	0.8684	-0.15	0.8670	0.8700	Arttı	0.05	0.8640	0.8711	0.8472	0.9292
USD/CAD	1.2527	0.19	1.2477	1.2559	Azaldı	-0.13	1.2477	1.2629	1.2365	1.4265
NZD/JPY	77.94	0.25	77.71	78.13	Arttı	1.13	76.66	78.13	63.46	79.21
EUR/AUD	1.5467	-0.48	1.5429	1.5536	Azaldı	-0.86	1.5429	1.5675	1.5252	1.7353
GBP/CHF	1.2719	-0.05	1.2694	1.2750	Arttı	0.14	1.2629	1.2750	1.1599	1.3074
AUD/JPY	84.21	0.21	83.88	84.42	Arttı	0.84	83.03	84.42	67.30	85.45
EUR/CHF	1.1045	-0.15	1.1029	1.1066	Arttı	0.24	1.0975	1.1067	1.0504	1.1152
AUD/NZD	1.0810	-0.05	1.0791	1.0827	Azaldı	-0.35	1.0791	1.0857	1.0417	1.1044
CHF/JPY	117.91	-0.10	117.65	118.16	Azaldı	-0.26	117.65	118.75	108.64	118.90
GBP/AUD	1.7803	-0.28	1.7764	1.7866	Azaldı	-0.94	1.7764	1.8089	1.7416	1.9901
CAD/JPY	86.83	-0.35	86.60	87.19	Arttı	-0.26	86.57	87.60	74.79	88.31
EUR/CAD	1.4992	0.07	1.4947	1.5021	Azaldı	0.26	1.4895	1.5046	1.4724	1.5979
GBP/CAD	1.7266	0.26	1.7197	1.7308	Azaldı	0.23	1.7160	1.7335	1.6751	1.7881
AUD/CAD	0.9702	0.56	0.9651	0.9732	Arttı	1.15	0.9534	0.9732	0.8846	1.0006
NZD/CHF	0.6608	0.38	0.6582	0.6626	Arttı	1.37	0.6474	0.6626	0.5750	0.6767
AUD/CHF	0.7144	0.30	0.7116	0.7165	Arttı	1.03	0.7017	0.7165	0.6065	0.7260
EUR/NZD	1.6720	-0.49	1.6678	1.6790	Azaldı	-1.11	1.6678	1.6985	1.6322	1.8297
GBP/NZD	1.9244	-0.40	1.9202	1.9315	Azaldı	-1.22	1.9202	1.9605	1.8524	2.0995
CAD/CHF	0.7364	-0.26	0.7344	0.7395	Arttı	-0.08	0.7317	0.7395	0.6747	0.7529
NZD/CAD	0.8977	0.61	0.8931	0.9005	Arttı	1.44	0.8805	0.9005	0.8345	0.9330
GÜMÜŞ	25.7208	1.68	25.3250	25.9895	Arttı	1.51	24.6840	25.9895	14.5363	30.1043
USD/HUF	299.8933	0.35	298.8100	300.6300	Azaldı	-0.15	298.8000	302.6030	289.1380	333.3310
USD/MXN	19.9810	-0.64	19.9012	20.1000	Azaldı	-0.74	19.9012	20.2463	19.5489	25.2883
USD/NOK	8.3803	-0.12	8.3553	8.4067	Azaldı	-0.94	8.3553	8.5675	8.3150	10.8115
USD/ZAR	14.2540	-1.57	14.1533	14.4427	Azaldı	-2.41	14.1533	14.6856	14.1533	19.1854

* Tabloda kullanılan ifadelerde; % dünkü değişimi; Kapanış, Yüksek, Düşük dönün değerlerini; Hacim, bir önceki güne göre hacmin durumu; 5 Gün. %, 5 gün önceye göre değişimi; 5 G. Düş., 5 G. Yük., son 5 günde görülen en düşük ve en yüksek değerleri; 52 H. Düş. ve 52 H. Yük., son 52 haftaki en düşük ve en yüksek değerleri gösterir.

ZİRVE/DİP ANALİZİ

	Zirveye Uzaklık	Dibe Uzaklık	Zirve/Dip
	%	%	
EUR/USD	3.48%	10.50%	1.14
USD/TRY	4.49%	21.52%	1.27
EUR/TRY	4.15%	31.63%	1.37
ALTIN	19.06%	3.12%	1.23
USD/JPY	1.22%	6.51%	1.08
GBP/USD	2.88%	13.49%	1.17
USD/CHF	5.85%	4.93%	1.11
AUD/USD	4.49%	20.57%	1.26
NZD/USD	5.99%	18.47%	1.26
EUR/JPY	0.16%	13.76%	1.14
GBP/JPY	1.95%	15.90%	1.18
EUR/GBP	6.80%	2.08%	1.09
USD/CAD	12.74%	1.27%	1.14
NZD/JPY	2.57%	21.06%	1.24
EUR/AUD	9.55%	2.30%	1.12
GBP/CHF	2.88%	8.97%	1.12
AUD/JPY	1.76%	22.74%	1.25
EUR/CHF	1.29%	4.53%	1.06
AUD/NZD	1.50%	3.94%	1.05
CHF/JPY	0.07%	8.98%	1.09
GBP/AUD	8.23%	3.30%	1.12
CAD/JPY	1.26%	16.08%	1.18
EUR/CAD	6.29%	1.54%	1.08
GBP/CAD	2.92%	2.75%	1.06
AUD/CAD	4.26%	6.98%	1.12
NZD/CHF	4.18%	12.47%	1.17
AUD/CHF	2.75%	14.53%	1.18
EUR/NZD	7.60%	3.75%	1.12
GBP/NZD	5.99%	4.73%	1.11
CAD/CHF	2.33%	8.40%	1.11
NZD/CAD	5.54%	5.49%	1.11
GÜMÜŞ	17.35%	67.92%	1.97
USD/HUF	10.77%	3.45%	1.15
USD/MXN	24.08%	2.79%	1.28
USD/NOK	26.90%	1.29%	1.29
USD/ZAR	31.09%	0.77%	1.32

* Tabloda paritelerin zirveye ve dibe uzaklıkları yüzdesel olarak gösterilmiştir. En sondaki kolonda ise paritelerin son 1 yıl içinde gördüğü en yüksek ve en düşük fiyatların oranları verilmiştir.

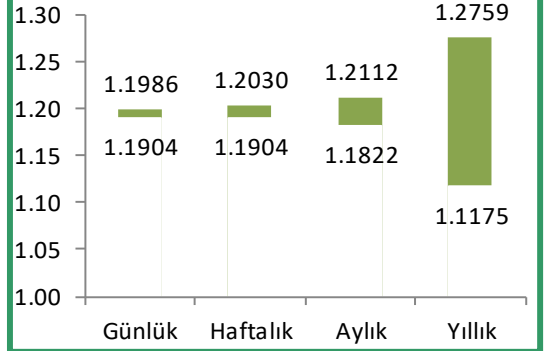
TREND			
	Kısa	Orta	Uzun
EUR/USD	↑	↔	↑
USD/TRY	↑	↑	↑
EUR/TRY	↑	↑	↑
ALTIN	↑	↑	↑
USD/JPY	↓	↔	↑
GBP/USD	↓	↓	↑
USD/CHF	↓	↓	↓
AUD/USD	↓	↓	↑
NZD/USD	↓	↓	↑
EUR/JPY	↑	↔	↑
GBP/JPY	↓	↓	↑
EUR/GBP	↑	↑	↓
USD/CAD	↑	↑	↓
NZD/JPY	↓	↓	↑
EUR/AUD	↑	↑	↓
GBP/CHF	↓	↓	↑
AUD/JPY	↓	↓	↑
EUR/CHF	↓	↓	↑
AUD/NZD	↑	↑	↑
CHF/JPY	↑	↑	↑
GBP/AUD	↓	↑	↓
CAD/JPY	↓	↓	↑
EUR/CAD	↑	↑	↓
GBP/CAD	↓	↓	↓
AUD/CAD	↔	↓	↑
NZD/CHF	↓	↓	↑
AUD/CHF	↓	↓	↑
EUR/NZD	↑	↑	↓
GBP/NZD	↓	↑	↓
CAD/CHF	↓	↓	↑
NZD/CAD	↓	↓	↑
GÜMÜŞ	↓	↓	↑
USD/HUF	↓	↓	↓
USD/MXN	↓	↓	↓
USD/NOK	↓	↑	↓
USD/ZAR	↑	↓	↓

* Tabloda kullanılan ifadelerde; paritelerin kısa, orta ve uzun vadelerde yönleri belirlenmiştir. Yeşil renkli oklar yükselişi, kırmızı renkli oklar düşüşü, renksiz oklar ise yatay hareketi gösterir.

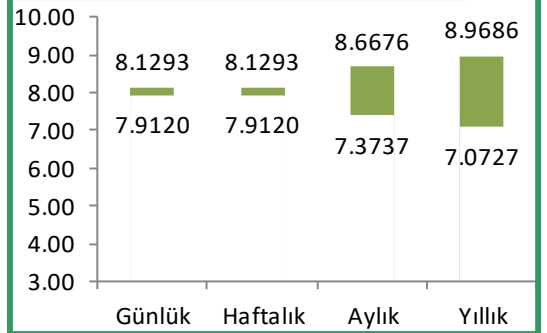
OLASI HAREKET ARALIĞI-1

	Bant	Günlük	Haftalık	Aylık	Yıllık
EURUSD 1 Haf. Or	48	Üst Bant: 1.1986	1.2030	1.2112	1.2759
1 Ay Ort.	60	Mevcut: 1.1967			
1 Yıl Ort.	78	Alt Bant: 1.1904	1.1904	1.1822	1.1175
USDTRY 1 Haf. Or	656	Üst Bant: 8.1293	8.1293	8.6676	8.9686
1 Ay Ort.	1795	Mevcut: 8.0206			
1 Yıl Ort.	1026	Alt Bant: 7.9120	7.9120	7.3737	7.0727
EURTRY 1 Haf. Or	797	Üst Bant: 9.6926	9.6926	10.3599	11.0240
1 Ay Ort.	2215	Mevcut: 9.598			
1 Yıl Ort.	1365	Alt Bant: 9.5035	9.5035	8.8361	8.1720
XAUUSD 1 Haf. Or	17.26	Üst Bant: 1781.63	1786.93	1809.84	1966.29
1 Ay Ort.	23.41	Mevcut: 1764.02			
1 Yıl Ort.	28.79	Alt Bant: 1741.10	1741.10	1718.19	1561.74
USDJPY 1 Haf. Or	54	Üst Bant: 109.43	109.43	110.04	112.95
1 Ay Ort.	57	Mevcut: 108.76			
1 Yıl Ort.	58	Alt Bant: 108.09	108.09	107.48	104.57
GBPUSD 1 Haf. Or	78	Üst Bant: 1.3854	1.3854	1.3929	1.4864
1 Ay Ort.	86	Mevcut: 1.3784			
1 Yıl Ort.	115	Alt Bant: 1.3714	1.3714	1.3639	1.2704
USDCHF 1 Haf. Or	53	Üst Bant: 0.9273	0.9273	0.9369	0.9746
1 Ay Ort.	60	Mevcut: 0.9225			
1 Yıl Ort.	61	Alt Bant: 0.9177	0.9177	0.9082	0.8704
AUDUSD 1 Haf. Or	54	Üst Bant: 0.7840	0.7840	0.7873	0.8570
1 Ay Ort.	66	Mevcut: 0.7752			
1 Yıl Ort.	74	Alt Bant: 0.7664	0.7664	0.7632	0.6935
NZDUSD 1 Haf. Or	47	Üst Bant: 0.7259	0.7259	0.7294	0.7943
1 Ay Ort.	64	Mevcut: 0.7171			
1 Yıl Ort.	68	Alt Bant: 0.7083	0.7083	0.7049	0.6400
EURJPY 1 Haf. Or	57	Üst Bant: 130.56	130.56	131.34	138.29
1 Ay Ort.	71	Mevcut: 130.14			
1 Yıl Ort.	84	Alt Bant: 129.72	129.72	128.94	121.99
GBPJPY 1 Haf. Or	101	Üst Bant: 150.55	150.55	152.31	161.95
1 Ay Ort.	112	Mevcut: 149.87			
1 Yıl Ort.	122	Alt Bant: 149.19	149.19	147.43	137.79
EURGBP 1 Haf. Or	54	Üst Bant: 0.8718	0.8718	0.8802	0.9092
1 Ay Ort.	52	Mevcut: 0.8682			
1 Yıl Ort.	65	Alt Bant: 0.8647	0.8647	0.8562	0.8272
USDCAD 1 Haf. Or	57	Üst Bant: 1.2621	1.2621	1.2638	1.3449
1 Ay Ort.	73	Mevcut: 1.2545			
1 Yıl Ort.	89	Alt Bant: 1.2469	1.2469	1.2453	1.1641

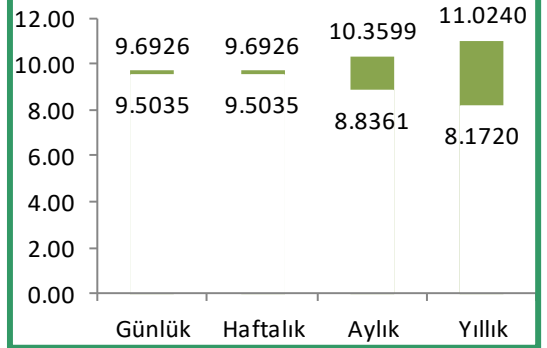
EURUSD İÇİN HEDEF ARALIK



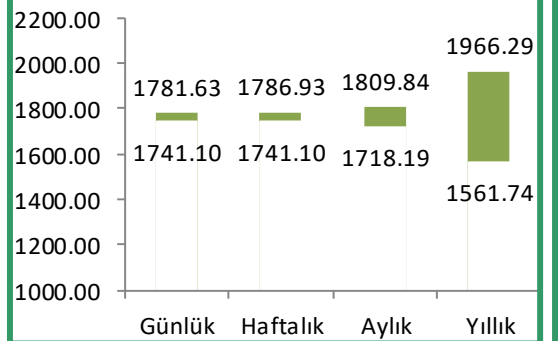
USDTRY İÇİN HEDEF ARALIK



EURTRY İÇİN HEDEF ARALIK



ALTIN İÇİN HEDEF ARALIK

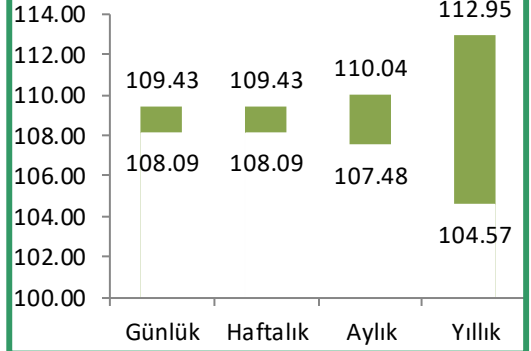


* Tabloda kullanılan ifadelerde; 1 Haf. Ort: 1 Haftalık Ortalama Günlük Bantı, 1 Ay Ort: 1 Aylık Ortalama Günlük Bantı, 1 Yıl Ort: 1 Yıllık Ortalama Günlük Bantı gösterir. Bant sütunundaki rakamlar; pariteler için kaç piplik, altın için kaç dolarlık bant içinde hareket ettiğini gösterir. Mevcut rakamlar ise paritelerin 1 gün önceki kapanış değerini gösterir.

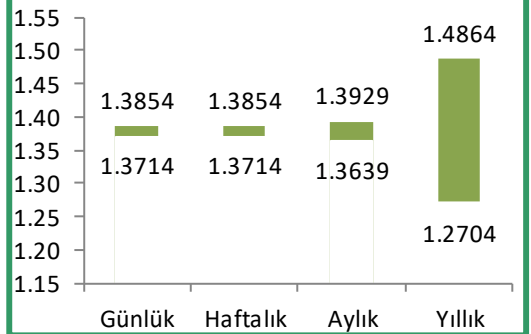
OLASI HAREKET ARALIĞI-2

	Bant	Günlük	Haftalık	Aylık	Yıllık	
NZDJPY	1 Haf. Or	48	Üst Bant: 78.72	78.72	79.28	85.87
	1 Ay Ort.	68	Mevcut: 77.99			
	1 Yıl Ort.	70	Alt Bant: 77.26	77.26	76.70	70.12
EURAUD	1 Haf. Or	82	Üst Bant: 1.5560	1.5560	1.5607	1.6451
	1 Ay Ort.	96	Mevcut: 1.5437			
	1 Yıl Ort.	126	Alt Bant: 1.5314	1.5314	1.5268	1.4423
GBPCHF	1 Haf. Or	92	Üst Bant: 1.2773	1.2773	1.2935	1.3450
	1 Ay Ort.	93	Mevcut: 1.2712			
	1 Yıl Ort.	98	Alt Bant: 1.2652	1.2652	1.2489	1.1974
AUDJPY	1 Haf. Or	53	Üst Bant: 85.01	85.01	85.56	93.23
	1 Ay Ort.	74	Mevcut: 84.32			
	1 Yıl Ort.	76	Alt Bant: 83.63	83.63	83.08	75.41
EURCHF	1 Haf. Or	37	Üst Bant: 1.1085	1.1085	1.1111	1.1364
	1 Ay Ort.	44	Mevcut: 1.1039			
	1 Yıl Ort.	49	Alt Bant: 1.0993	1.0993	1.0967	1.0715
AUDNZD	1 Haf. Or	35	Üst Bant: 1.0844	1.0844	1.0905	1.1125
	1 Ay Ort.	57	Mevcut: 1.0811			
	1 Yıl Ort.	63	Alt Bant: 1.0779	1.0779	1.0718	1.0498
CHFJPY	1 Haf. Or	56	Üst Bant: 118.47	118.47	119.34	123.05
	1 Ay Ort.	75	Mevcut: 117.92			
	1 Yıl Ort.	78	Alt Bant: 117.37	117.37	116.50	112.78
GBPAUD	1 Haf. Or	101	Üst Bant: 1.7941	1.7941	1.8030	1.8840
	1 Ay Ort.	126	Mevcut: 1.7779			
	1 Yıl Ort.	152	Alt Bant: 1.7617	1.7617	1.7529	1.6718
CADJPY	1 Haf. Or	54	Üst Bant: 87.21	87.21	87.82	93.46
	1 Ay Ort.	63	Mevcut: 86.70			
	1 Yıl Ort.	64	Alt Bant: 86.19	86.19	85.58	79.94
EURCAD	1 Haf. Or	71	Üst Bant: 1.5085	1.5085	1.5170	1.5637
	1 Ay Ort.	81	Mevcut: 1.5009			
	1 Yıl Ort.	98	Alt Bant: 1.4934	1.4934	1.4848	1.4382
GBPCAD	1 Haf. Or	96	Üst Bant: 1.7381	1.7381	1.7439	1.7858
	1 Ay Ort.	110	Mevcut: 1.7293			
	1 Yıl Ort.	134	Alt Bant: 1.7205	1.7205	1.7148	1.6728
AUDCAD	1 Haf. Or	48	Üst Bant: 0.9823	0.9823	0.9845	1.0234
	1 Ay Ort.	67	Mevcut: 0.9724			
	1 Yıl Ort.	68	Alt Bant: 0.9625	0.9625	0.9603	0.9215
NZDCHF	1 Haf. Or	48	Üst Bant: 0.6692	0.6692	0.6715	0.7120
	1 Ay Ort.	52	Mevcut: 0.6615			
	1 Yıl Ort.	58	Alt Bant: 0.6539	0.6539	0.6516	0.6110

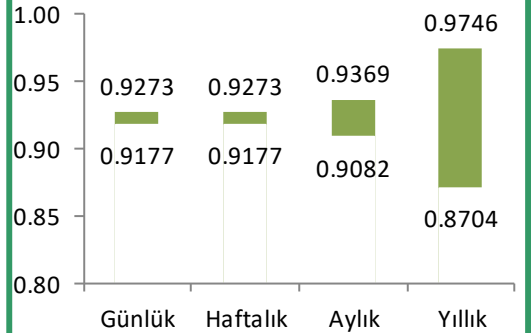
USDJPY İÇİN HEDEF ARALIK



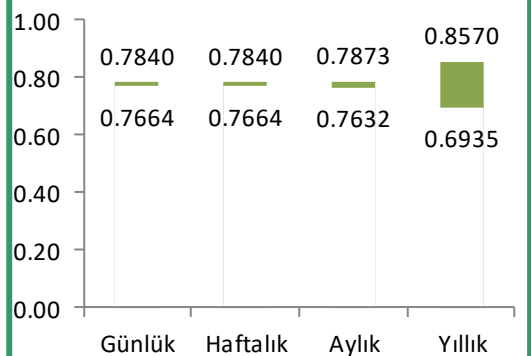
GBPUSD İÇİN HEDEF ARALIK



USDCHF İÇİN HEDEF ARALIK



AUDUSD İÇİN HEDEF ARALIK



* Tabloda kullanılan ifadelerde; 1 Haf. Ort: 1 Haftalık Ortalama Günlük Bantı, 1 Ay Ort: 1 Aylık Ortalama Günlük Bantı, 1 Yıl Ort: 1 Yıllık Ortalama Günlük Bantı gösterir. Bant sütunundaki rakamlar; pariteler için kaç piplik, altın için kaç dolarlık bant içinde hareket ettiğini gösterir. Mevcut rakamlar ise paritelerin 1 gün önceki kapanış değerini gösterir.

PARİTELERİN HAREKETLİ ORTALAMALARI

	5 Günlük HO	20 Günlük HO	50 Günlük HO	100 Günlük HO
EUR/USD	1.1931	1.1886	1.1939	1.1951
USD/TRY	8.1222	8.0073	7.7594	7.6340
EUR/TRY	9.6910	9.5183	9.2630	9.1243
ALTIN	1739.25	1735.61	1757.43	1789.76
USD/JPY	109.27	109.31	108.07	106.90
GBP/USD	1.3760	1.3793	1.3789	1.3661
USD/CHF	0.9241	0.9286	0.9210	0.9146
AUD/USD	0.7663	0.7659	0.7675	0.7606
NZD/USD	0.7075	0.7070	0.7110	0.7071
EUR/JPY	130.37	129.92	129.00	127.73
GBP/JPY	150.36	150.79	149.05	146.07
EUR/GBP	0.8671	0.8616	0.8659	0.8751
USD/CAD	1.2541	1.2560	1.2610	1.2724
NZD/JPY	77.30	77.28	76.83	75.59
EUR/AUD	1.5569	1.5518	1.5558	1.5721
GBP/CHF	1.2718	1.2810	1.2702	1.2495
AUD/JPY	83.74	83.72	82.94	81.32
EUR/CHF	1.1025	1.1036	1.0994	1.0927
AUD/NZD	1.0833	1.0836	1.0796	1.0758
CHF/JPY	118.24	117.70	117.32	116.87
GBP/AUD	1.7951	1.8008	1.7968	1.7965
CAD/JPY	87.12	87.03	85.72	84.07
EUR/CAD	1.4963	1.4928	1.5055	1.5203
GBP/CAD	1.7255	1.7324	1.7387	1.7374
AUD/CAD	0.9611	0.9621	0.9678	0.9673
NZD/CHF	0.6538	0.6564	0.6547	0.6465
AUD/CHF	0.7082	0.7113	0.7069	0.6956
EUR/NZD	1.6867	1.6814	1.6794	1.6910
GBP/NZD	1.9449	1.9512	1.9396	1.9325
CAD/CHF	0.7369	0.7393	0.7305	0.7191
NZD/CAD	0.8872	0.8880	0.8966	0.8993
GÜMÜŞ	25.2440	25.2982	25.6527	25.4851
USD/HUF	300.5667	303.7062	302.9059	301.9117
USD/MXN	20.1216	20.3368	20.4123	20.4923
USD/NOK	8.4511	8.4947	8.5234	8.6276
USD/ZAR	14.5031	14.6723	14.8182	15.0680

* Tabloda belirtilen rakamlar; paritelerin kapanış fiyatları ile sırasıyla 5, 20, 50, 100 günlük üssel hareketli ortalamaları esas alınarak oluşturulmuştur.

TEKNİK İNDİKATÖRLERDE SON DURUM (GÜNLÜK)

	HAR. O. (5,20)	MACD	RSI	MOM	ROC	CCI	STOCHASTIC	WILLIAMS %R	PARABOLIC
EUR/USD	AL 09.04.2021	AL 06.04.2021	AL 09.03.2021	AL 06.04.2021	AL 12.04.2021	SAT 13.04.2021	SAT 13.04.2021	AL 01.04.2021	AL 06.04.2021
USD/TRY	AL 25.02.2021	SAT 08.04.2021	SAT 01.04.2021	SAT 09.04.2021	AL 22.03.2021	SAT 01.04.2021	SAT 12.04.2021	SAT 05.04.2021	AL 22.03.2021
EUR/TRY	AL 23.03.2021	SAT 13.04.2021	SAT 31.03.2021	AL 13.04.2021	AL 22.03.2021	SAT 01.04.2021	SAT 13.04.2021	SAT 12.04.2021	AL 22.03.2021
ALTIN	AL 07.04.2021	AL 12.03.2021	AL 09.03.2021	AL 06.04.2021	AL 13.04.2021	SAT 09.04.2021	SAT 09.04.2021	SAT 13.04.2021	AL 06.04.2021
USD/JPY	SAT 13.04.2021	SAT 06.04.2021	SAT 05.04.2021	SAT 08.04.2021	AL 19.01.2021	SAT 05.04.2021	AL 13.04.2021	SAT 05.04.2021	SAT 08.04.2021
GBP/USD	SAT 05.03.2021	SAT 07.04.2021	SAT 25.02.2021	SAT 08.04.2021	AL 13.04.2021	AL 12.04.2021	AL 13.04.2021	SAT 07.04.2021	SAT 08.04.2021
USD/CHF	SAT 08.04.2021	SAT 05.04.2021	SAT 01.04.2021	SAT 06.04.2021	SAT 12.04.2021	SAT 01.04.2021	SAT 01.04.2021	SAT 01.04.2021	SAT 06.04.2021
AUD/USD	SAT 04.03.2021	AL 08.04.2021	SAT 25.02.2021	AL 12.04.2021	AL 12.04.2021	AL 29.03.2021	SAT 09.04.2021	AL 01.04.2021	SAT 23.03.2021
NZD/USD	SAT 04.03.2021	AL 06.04.2021	SAT 25.02.2021	AL 05.04.2021	AL 12.04.2021	AL 29.03.2021	SAT 09.04.2021	AL 01.04.2021	SAT 23.03.2021
EUR/JPY	AL 01.04.2021	AL 05.04.2021	SAT 16.03.2021	AL 31.03.2021	AL 07.04.2021	SAT 08.04.2021	SAT 08.04.2021	AL 30.03.2021	AL 31.03.2021
GBP/JPY	SAT 09.04.2021	SAT 06.04.2021	SAT 06.04.2021	SAT 08.04.2021	AL 12.04.2021	SAT 06.04.2021	SAT 06.04.2021	SAT 06.04.2021	SAT 08.04.2021
EUR/GBP	AL 08.04.2021	AL 06.04.2021	AL 12.03.2021	AL 07.04.2021	AL 06.04.2021	SAT 13.04.2021	AL 06.04.2021	AL 06.04.2021	AL 06.04.2021
USD/CAD	AL 26.03.2021	AL 23.03.2021	AL 16.12.2020	AL 13.04.2021	SAT 12.04.2021	SAT 31.03.2021	SAT 09.04.2021	SAT 08.04.2021	AL 23.03.2021
NZD/JPY	SAT 09.04.2021	SAT 18.03.2021	SAT 26.02.2021	SAT 12.04.2021	AL 12.04.2021	AL 26.03.2021	SAT 06.04.2021	SAT 12.04.2021	SAT 23.03.2021
EUR/AUD	AL 24.03.2021	AL 26.02.2021	AL 25.02.2021	AL 07.04.2021	AL 30.03.2021	SAT 26.03.2021	AL 01.04.2021	AL 06.04.2021	AL 07.04.2021
GBP/CHF	SAT 08.04.2021	SAT 15.03.2021	SAT 15.03.2021	SAT 07.04.2021	SAT 06.04.2021	SAT 06.04.2021	SAT 05.04.2021	SAT 06.04.2021	SAT 06.04.2021
AUD/JPY	SAT 09.04.2021	SAT 19.03.2021	SAT 26.02.2021	SAT 08.04.2021	AL 12.04.2021	AL 26.03.2021	SAT 06.04.2021	SAT 09.04.2021	SAT 23.03.2021
EUR/CHF	SAT 08.04.2021	SAT 15.03.2021	SAT 09.03.2021	SAT 07.04.2021	SAT 07.04.2021	SAT 05.04.2021	SAT 05.04.2021	SAT 05.04.2021	SAT 07.04.2021
AUD/NZD	SAT 08.04.2021	SAT 02.04.2021	SAT 20.01.2021	SAT 05.04.2021	SAT 12.04.2021	SAT 30.03.2021	AL 06.04.2021	SAT 29.03.2021	SAT 31.03.2021
CHF/JPY	AL 02.04.2021	AL 01.04.2021	SAT 17.02.2021	AL 05.04.2021	AL 07.04.2021	AL 26.03.2021	AL 29.03.2021	AL 01.04.2021	AL 31.03.2021
GBP/AUD	SAT 12.04.2021	SAT 07.04.2021	AL 08.01.2021	SAT 06.04.2021	SAT 12.04.2021	AL 12.04.2021	AL 13.04.2021	SAT 05.04.2021	SAT 08.04.2021
CAD/JPY	SAT 12.04.2021	SAT 23.03.2021	SAT 06.04.2021	SAT 12.04.2021	AL 09.04.2021	SAT 05.04.2021	AL 13.04.2021	SAT 06.04.2021	AL 31.03.2021
EUR/CAD	AL 08.04.2021	AL 01.04.2021	AL 01.04.2021	AL 06.04.2021	AL 12.04.2021	SAT 09.04.2021	SAT 13.04.2021	AL 01.04.2021	AL 06.04.2021
GBP/CAD	SAT 09.04.2021	SAT 09.04.2021	SAT 03.08.2020	SAT 08.04.2021	AL 13.04.2021	AL 13.04.2021	AL 13.04.2021	SAT 07.04.2021	SAT 08.04.2021
AUD/CAD	SAT 03.03.2021	AL 06.04.2021	SAT 23.02.2021	AL 13.04.2021	AL 13.04.2021	AL 02.04.2021	SAT 09.04.2021	AL 12.04.2021	AL 06.04.2021
NZD/CHF	SAT 19.03.2021	SAT 11.03.2021	SAT 25.02.2021	SAT 07.04.2021	SAT 22.03.2021	AL 26.03.2021	SAT 06.04.2021	SAT 06.04.2021	SAT 07.04.2021
AUD/CHF	SAT 05.04.2021	SAT 15.03.2021	SAT 25.02.2021	SAT 07.04.2021	SAT 06.04.2021	AL 26.03.2021	SAT 05.04.2021	SAT 06.04.2021	SAT 07.04.2021
EUR/NZD	AL 18.03.2021	AL 03.03.2021	AL 25.02.2021	AL 08.04.2021	AL 19.03.2021	SAT 29.03.2021	AL 06.04.2021	AL 06.04.2021	AL 09.04.2021
GBP/NZD	SAT 12.04.2021	SAT 06.04.2021	AL 21.09.2020	SAT 06.04.2021	SAT 12.04.2021	AL 13.04.2021	AL 12.04.2021	SAT 01.04.2021	SAT 06.04.2021
CAD/CHF	SAT 08.04.2021	SAT 22.03.2021	SAT 02.04.2021	SAT 06.04.2021	SAT 12.04.2021	SAT 05.04.2021	SAT 02.04.2021	SAT 02.04.2021	SAT 06.04.2021
NZD/CAD	SAT 04.03.2021	AL 05.04.2021	AL 26.03.2021	AL 12.04.2021	AL 12.04.2021	AL 29.03.2021	SAT 09.04.2021	AL 12.04.2021	AL 02.04.2021
GÜMÜŞ	SAT 02.03.2021	AL 07.04.2021	SAT 02.02.2021	AL 06.04.2021	SAT 26.02.2021	AL 01.04.2021	SAT 12.04.2021	AL 01.04.2021	AL 08.04.2021
USD/HUF	SAT 05.04.2021	SAT 22.03.2021	SAT 09.03.2021	SAT 05.04.2021	SAT 01.04.2021	SAT 31.03.2021	AL 13.04.2021	SAT 31.03.2021	SAT 05.04.2021
USD/MXN	SAT 16.03.2021	SAT 11.03.2021	SAT 09.03.2021	SAT 31.03.2021	SAT 17.03.2021	AL 09.04.2021	AL 09.04.2021	AL 13.04.2021	SAT 01.04.2021
USD/NOK	SAT 07.04.2021	SAT 05.04.2021	AL 07.01.2021	SAT 05.04.2021	SAT 07.04.2021	AL 09.04.2021	AL 09.04.2021	SAT 29.03.2021	SAT 05.04.2021
USD/ZAR	SAT 16.03.2021	SAT 31.03.2021	AL 22.12.2020	SAT 01.04.2021	SAT 17.03.2021	AL 09.04.2021	AL 08.04.2021	AL 09.04.2021	SAT 11.03.2021

* Tabloda kullanılan ifadelerde; 5 ve 20 günlük Hareketli Ortalama, MACD, RSI, MOM, ROC, CCI, STOCHASTIC, WILLIAMS %R, PARABOLIC gibi indikatörlerin parite üzerinde oluşturduğu günlük AL-SAT sinyalleri gösterilmiştir.

TEKNİK İNDİKATÖRLERDE SON DURUM (HAFTALIK)

	HAR. O. (5,20)	MACD	RSI	MOM	ROC	CCI	STOCHASTIC	WILLIAMS %R	PARABOLIC
EUR/USD	SAT 08.03.2021	SAT 18.01.2021	SAT 31.08.2020	SAT 15.02.2021	SAT 01.03.2021	AL 05.04.2021	AL 05.04.2021	AL 05.04.2021	SAT 01.02.2021
USD/TRY	AL 22.03.2021	AL 22.03.2021	SAT 09.11.2020	AL 22.03.2021	AL 22.03.2021	AL 22.02.2021	AL 22.02.2021	AL 22.02.2021	AL 01.03.2021
EUR/TRY	AL 29.03.2021	AL 29.03.2021	SAT 09.11.2020	AL 22.03.2021	AL 22.03.2021	AL 22.02.2021	AL 22.03.2021	AL 22.03.2021	AL 08.03.2021
ALTIN	SAT 09.11.2020	SAT 21.09.2020	SAT 10.08.2020	SAT 01.02.2021	SAT 04.01.2021	AL 15.03.2021	AL 15.03.2021	AL 29.03.2021	SAT 15.02.2021
USD/JPY	AL 08.02.2021	AL 11.01.2021	SAT 05.04.2021	AL 18.01.2021	AL 25.01.2021	SAT 05.04.2021	SAT 05.04.2021	SAT 05.04.2021	AL 25.01.2021
GBP/USD	AL 29.06.2020	SAT 22.03.2021	SAT 22.02.2021	SAT 05.04.2021	AL 15.06.2020	SAT 01.03.2021	SAT 22.02.2021	SAT 22.02.2021	SAT 22.03.2021
USD/CHF	AL 01.03.2021	AL 18.01.2021	AL 31.08.2020	AL 01.02.2021	AL 01.03.2021	SAT 05.04.2021	SAT 05.04.2021	SAT 05.04.2021	AL 01.02.2021
AUD/USD	SAT 12.04.2021	SAT 01.03.2021	SAT 22.02.2021	SAT 22.03.2021	SAT 05.04.2021	AL 12.04.2021	SAT 22.02.2021	SAT 22.02.2021	SAT 01.03.2021
NZD/USD	SAT 29.03.2021	SAT 22.02.2021	SAT 22.02.2021	SAT 22.03.2021	SAT 22.03.2021	SAT 01.03.2021	SAT 22.02.2021	SAT 22.02.2021	SAT 01.03.2021
EUR/JPY	AL 07.12.2020	AL 07.12.2020	AL 02.09.2019	AL 23.11.2020	AL 30.11.2020	SAT 12.04.2021	AL 05.04.2021	AL 29.03.2021	AL 30.11.2020
GBP/JPY	AL 30.11.2020	AL 16.11.2020	SAT 05.04.2021	AL 14.12.2020	AL 14.12.2020	SAT 05.04.2021	SAT 05.04.2021	SAT 05.04.2021	AL 28.12.2020
EUR/GBP	SAT 11.01.2021	SAT 28.09.2020	AL 05.04.2021	SAT 21.12.2020	SAT 14.12.2020	AL 05.04.2021	AL 05.04.2021	AL 05.04.2021	SAT 18.01.2021
USD/CAD	SAT 15.06.2020	AL 29.03.2021	SAT 23.03.2020	SAT 02.11.2020	SAT 15.06.2020	AL 29.03.2021	AL 22.03.2021	AL 15.03.2021	AL 29.03.2021
NZD/JPY	AL 16.11.2020	SAT 12.04.2021	SAT 22.03.2021	AL 09.11.2020	AL 09.11.2020	SAT 22.03.2021	SAT 22.02.2021	SAT 22.02.2021	SAT 22.03.2021
EUR/AUD	SAT 23.11.2020	AL 05.04.2021	AL 22.02.2021	AL 12.04.2021	SAT 07.12.2020	AL 22.03.2021	AL 22.02.2021	AL 22.03.2021	AL 22.03.2021
GBP/CHF	AL 09.11.2020	AL 06.07.2020	SAT 05.04.2021	AL 14.12.2020	AL 14.12.2020	SAT 05.04.2021	SAT 05.04.2021	SAT 05.04.2021	AL 09.11.2020
AUD/JPY	AL 30.11.2020	AL 30.11.2020	SAT 05.04.2021	AL 23.11.2020	AL 07.12.2020	SAT 22.03.2021	SAT 15.03.2021	SAT 15.03.2021	SAT 22.03.2021
EUR/CHF	AL 30.11.2020	AL 15.02.2021	SAT 05.04.2021	AL 01.02.2021	AL 14.12.2020	SAT 22.03.2021	SAT 29.03.2021	SAT 05.04.2021	AL 31.08.2020
AUD/NZD	AL 11.01.2021	AL 08.02.2021	AL 16.03.2020	AL 01.03.2021	AL 01.02.2021	SAT 05.04.2021	SAT 29.03.2021	SAT 29.03.2021	AL 22.02.2021
CHF/JPY	AL 14.12.2020	AL 12.04.2021	SAT 24.09.2018	AL 05.04.2021	AL 29.03.2021	SAT 22.02.2021	AL 29.03.2021	AL 05.04.2021	SAT 22.03.2021
GBP/AUD	AL 01.03.2021	AL 25.01.2021	SAT 06.04.2020	AL 08.02.2021	AL 15.03.2021	SAT 05.04.2021	SAT 05.04.2021	SAT 05.04.2021	AL 22.03.2021
CAD/JPY	AL 30.11.2020	AL 23.11.2020	AL 18.01.2016	AL 16.11.2020	AL 30.11.2020	SAT 05.04.2021	SAT 05.04.2021	SAT 05.04.2021	AL 09.11.2020
EUR/CAD	SAT 18.01.2021	SAT 31.08.2020	AL 05.04.2021	SAT 11.01.2021	SAT 25.01.2021	AL 05.04.2021	AL 05.04.2021	AL 05.04.2021	SAT 11.01.2021
GBP/CAD	SAT 05.04.2021	SAT 15.03.2021	AL 12.08.2019	SAT 22.03.2021	AL 12.04.2021	SAT 01.03.2021	SAT 22.02.2021	SAT 01.03.2021	SAT 05.04.2021
AUD/CAD	SAT 22.03.2021	SAT 01.03.2021	SAT 10.08.2020	SAT 01.03.2021	SAT 22.03.2021	SAT 22.02.2021	AL 12.04.2021	SAT 22.02.2021	SAT 01.03.2021
NZD/CHF	AL 09.11.2020	SAT 12.04.2021	SAT 22.03.2021	AL 09.11.2020	AL 02.11.2020	SAT 22.03.2021	SAT 22.02.2021	SAT 22.02.2021	SAT 22.03.2021
AUD/CHF	AL 23.11.2020	SAT 12.04.2021	SAT 05.04.2021	AL 09.11.2020	AL 07.12.2020	SAT 22.03.2021	SAT 22.03.2021	SAT 22.03.2021	SAT 05.04.2021
EUR/NZD	SAT 09.11.2020	AL 22.03.2021	SAT 23.03.2020	AL 05.04.2021	AL 12.04.2021	AL 08.03.2021	AL 22.02.2021	AL 22.02.2021	AL 22.03.2021
GBP/NZD	AL 22.02.2021	AL 25.01.2021	SAT 11.12.2017	AL 08.02.2021	AL 22.02.2021	SAT 12.04.2021	SAT 05.04.2021	SAT 05.04.2021	AL 18.01.2021
CAD/CHF	AL 19.10.2020	AL 25.05.2020	SAT 05.04.2021	AL 25.01.2021	AL 14.12.2020	SAT 05.04.2021	SAT 05.04.2021	SAT 05.04.2021	AL 07.09.2020
NZD/CAD	SAT 15.03.2021	SAT 01.03.2021	AL 23.09.2019	SAT 01.03.2021	SAT 01.03.2021	SAT 01.03.2021	AL 12.04.2021	SAT 08.02.2021	SAT 01.03.2021
GÜMÜŞ	SAT 29.03.2021	SAT 01.03.2021	SAT 21.09.2020	SAT 22.03.2021	SAT 22.03.2021	AL 05.04.2021	AL 05.04.2021	SAT 01.02.2021	SAT 29.03.2021
USD/HUF	AL 01.03.2021	AL 15.02.2021	SAT 23.03.2020	AL 01.02.2021	AL 01.03.2021	SAT 05.04.2021	SAT 29.03.2021	SAT 05.04.2021	AL 01.03.2021
USD/MXN	AL 22.02.2021	AL 25.01.2021	SAT 27.04.2020	AL 05.04.2021	AL 15.02.2021	SAT 15.03.2021	SAT 08.03.2021	SAT 15.03.2021	SAT 29.03.2021
USD/NOK	SAT 30.11.2020	AL 22.02.2021	SAT 23.03.2020	AL 12.04.2021	AL 12.04.2021	AL 11.01.2021	SAT 05.04.2021	AL 15.03.2021	AL 01.03.2021
USD/ZAR	SAT 29.03.2021	AL 22.02.2021	AL 21.12.2020	AL 12.04.2021	SAT 05.04.2021	AL 22.02.2021	SAT 15.03.2021	SAT 29.03.2021	SAT 05.04.2021

* Tabloda kullanılan ifadelerde; 5 ve 20 günlük Hareketli Ortalama, MACD, RSI, MOM, ROC, CCI, STOCHASTIC, WILLIAMS %R, PARABOLIC gibi indikatörlerin parite üzerinde oluşturduğu haftalık AL-SAT sinyalleri gösterilmiştir.

VOLATİLİTE ENDEKSİ

	Haftalık	Aylık	Yıllık
EUR/USD	21	37	39
USD/TRY	37	160	107
EUR/TRY	34	159	110
ALTIN	90	95	105
USD/JPY	27	32	36
GBP/USD	25	39	51
USD/CHF	26	45	40
AUD/USD	44	66	64
NZD/USD	46	70	64
EUR/JPY	17	32	41
GBP/JPY	29	40	52
EUR/GBP	31	32	44
USD/CAD	17	35	43
NZD/JPY	42	66	65
EUR/AUD	36	45	49
GBP/CHF	40	46	50
AUD/JPY	38	60	64
EUR/CHF	26	28	26
AUD/NZD	8	24	29
CHF/JPY	20	39	38
GBP/AUD	39	46	48
CAD/JPY	41	45	53
EUR/CAD	26	34	42
GBP/CAD	34	32	44
AUD/CAD	50	46	41
NZD/CHF	59	62	61
AUD/CHF	55	59	59
EUR/NZD	40	50	50
GBP/NZD	42	51	50
CAD/CHF	36	48	50
NZD/CAD	51	50	45
GÜMÜŞ	140	159	260
USD/HUF	35	54	65
USD/MXN	33	84	96
USD/NOK	41	68	81
USD/ZAR	67	97	101

* Tablodaki endeks rakamlarında; volatilitesi, yani oynaklığı, en düşük olan endeksler derecesine göre koyu yeşilden açık yeşile, volatilitesi ortalama olanlar turuncu renk ile, volatilitesi yüksek olanlar derecesine göre açık kırmızıdan koyu kırmızıya doğru renklendirilmiştir.

KORELASYON TABLOSU

	EURUSD	USDTRY	EURTRY	XAUUSD	USDJPY	GBPUSD	USDCHF
EUR/USD	3	2	1	3	3	1	3
USD/TRY	2	3	3	2	3	1	2
EUR/TRY	1	3	3	1	2	1	1
ALTIN	3	2	1	3	2	1	2
USD/JPY	3	3	2	2	3	2	2
GBP/USD	1	1	1	1	2	3	1
USD/CHF	3	2	1	3	2	1	3
AUD/USD	3	2	1	2	2	2	2
NZD/USD	3	2	1	2	2	2	2
EUR/JPY	2	2	2	2	1	2	2
GBP/JPY	2	2	1	2	3	2	2
EUR/GBP	3	2	1	2	3	2	3
USD/CAD	2	2	1	2	1	2	2
NZD/JPY	2	1	2	1	1	2	1
EUR/AUD	2	1	1	1	2	2	1
GBP/CHF	3	1	1	2	3	2	3
AUD/JPY	1	1	2	1	2	3	1
EUR/CHF	2	1	2	2	2	2	3
AUD/NZD	2	1	1	2	1	2	2
CHF/JPY	2	1	2	2	1	1	3
GBP/AUD	3	2	1	2	3	1	3
CAD/JPY	2	2	2	2	3	2	1
EUR/CAD	3	2	1	3	3	1	3
GBP/CAD	2	1	1	2	2	3	2
AUD/CAD	2	2	1	2	2	1	2
NZD/CHF	1	1	1	1	2	3	1
AUD/CHF	2	1	1	2	2	2	2
EUR/NZD	1	1	1	1	1	3	1
GBP/NZD	3	2	1	3	2	1	3
CAD/CHF	3	1	1	2	3	2	3
NZD/CAD	3	2	1	2	2	2	2
GÜMÜŞ	3	3	2	3	3	1	2
USD/HUF	3	1	2	3	2	1	2
USD/MXN	2	1	2	2	1	1	2
USD/NOK	3	1	2	2	1	1	2
USD/ZAR	3	1	2	3	1	1	2

* Tabloda kullanılan ifadelerde; yeşil tondaki yuvarlak içindeki rakamlar, pozitif korelasyon derecesine göre 1'den 3'e kadar sıralanmıştır. Kırmızı tondaki yuvarlak içindeki rakamlar ise negatif korelasyon derecesine göre 1'den 3'e kadar sıralanmıştır. 1 numara düşük korelasyon, 2 numara orta korelasyon, 3 numara yüksek korelasyonu gösterir.

PİVOT TABLOSU (KLASİK)

	Destek 3	Destek 2	Destek 1	Pivot	Direnç 1	Direnç 2	Direnç 3
EUR/USD	1.1914	1.1935	1.1951	1.1972	1.1988	1.2009	1.2025
USD/TRY	7.8262	7.9198	7.9702	8.0638	8.1142	8.2078	8.2582
EUR/TRY	9.3543	9.4721	9.5351	9.6529	9.7159	9.8337	9.8967
ALTIN	1707.19	1720.81	1742.41	1756.03	1777.63	1791.25	1812.85
USD/JPY	108.20	108.41	108.58	108.79	108.96	109.17	109.34
GBP/USD	1.3714	1.3738	1.3761	1.3785	1.3808	1.3832	1.3855
USD/CHF	0.9165	0.9186	0.9205	0.9226	0.9245	0.9266	0.9285
AUD/USD	0.7662	0.7683	0.7718	0.7739	0.7774	0.7795	0.7830
NZD/USD	0.7098	0.7116	0.7144	0.7162	0.7190	0.7208	0.7236
EUR/JPY	129.32	129.67	129.90	130.25	130.48	130.83	131.06
GBP/JPY	149.09	149.39	149.63	149.93	150.17	150.47	150.71
EUR/GBP	0.8638	0.8654	0.8668	0.8684	0.8698	0.8714	0.8728
USD/CAD	1.2413	1.2445	1.2495	1.2527	1.2577	1.2609	1.2659
NZD/JPY	77.33	77.52	77.76	77.94	78.18	78.36	78.60
EUR/AUD	1.5292	1.5360	1.5399	1.5467	1.5506	1.5574	1.5613
GBP/CHF	1.2631	1.2663	1.2687	1.2719	1.2743	1.2775	1.2799
AUD/JPY	83.46	83.67	84.00	84.21	84.53	84.74	85.06
EUR/CHF	1.0986	1.1008	1.1023	1.1045	1.1060	1.1082	1.1097
AUD/NZD	1.0756	1.0774	1.0792	1.0810	1.0828	1.0846	1.0864
CHF/JPY	117.14	117.39	117.65	117.91	118.17	118.42	118.68
GBP/AUD	1.7638	1.7701	1.7740	1.7803	1.7842	1.7905	1.7944
CAD/JPY	85.89	86.25	86.47	86.83	87.06	87.42	87.64
EUR/CAD	1.4890	1.4918	1.4964	1.4992	1.5038	1.5066	1.5112
GBP/CAD	1.7113	1.7155	1.7224	1.7266	1.7335	1.7377	1.7446
AUD/CAD	0.9592	0.9621	0.9673	0.9702	0.9754	0.9783	0.9835
NZD/CHF	0.6545	0.6564	0.6589	0.6608	0.6633	0.6652	0.6677
AUD/CHF	0.7073	0.7095	0.7122	0.7144	0.7171	0.7193	0.7220
EUR/NZD	1.6538	1.6608	1.6650	1.6720	1.6762	1.6832	1.6874
GBP/NZD	1.9061	1.9131	1.9174	1.9244	1.9287	1.9357	1.9400
CAD/CHF	0.7281	0.7313	0.7332	0.7364	0.7383	0.7415	0.7434
NZD/CAD	0.8875	0.8903	0.8949	0.8977	0.9023	0.9051	0.9097
GÜMÜŞ	24.7877	25.0563	25.4522	25.7208	26.1167	26.3853	26.7812
USD/HUF	297.3367	298.0733	299.1567	299.8933	300.9767	301.7133	302.7967
USD/MXN	19.6633	19.7822	19.8621	19.9810	20.0609	20.1798	20.2597
USD/NOK	8.3026	8.3289	8.3540	8.3803	8.4054	8.4317	8.4568
USD/ZAR	13.7760	13.9646	14.0654	14.2540	14.3548	14.5434	14.6442

* Pivot tablosu destek/direnç seviyelerinin belirlenmesi için kullanılır. Lütfen kullanım sırasında rakamların en son kapanış verileri üzerinden hesaplandığını dikkate alınız.

PİVOT TABLOSU (CAMARILLA)

	Destek 4	Destek 3	Destek 2	Destek 1	Pivot	Direnç 1	Direnç 2	Direnç 3	Direnç 4
EUR/USD	1.1947	1.1957	1.1960	1.1964	1.1972	1.1970	1.1974	1.1977	1.1987
USD/TRY	7.9414	7.9810	7.9942	8.0074	8.0638	8.0338	8.0470	8.0602	8.0998
EUR/TRY	9.4986	9.5483	9.5649	9.5814	9.6529	9.6146	9.6311	9.6477	9.6974
ALTIN	1744.64	1754.33	1757.56	1760.79	1756.03	1767.24	1770.47	1773.70	1783.39
USD/JPY	108.55	108.65	108.69	108.72	108.79	108.79	108.83	108.86	108.97
GBP/USD	1.3758	1.3771	1.3775	1.3780	1.3785	1.3788	1.3793	1.3797	1.3810
USD/CHF	0.9203	0.9214	0.9218	0.9221	0.9226	0.9229	0.9232	0.9236	0.9247
AUD/USD	0.7721	0.7737	0.7742	0.7747	0.7739	0.7757	0.7762	0.7767	0.7783
NZD/USD	0.7146	0.7158	0.7163	0.7167	0.7162	0.7175	0.7179	0.7184	0.7196
EUR/JPY	129.82	129.98	130.03	130.09	130.25	130.19	130.25	130.30	130.46
GBP/JPY	149.57	149.72	149.77	149.82	149.93	149.92	149.97	150.02	150.17
EUR/GBP	0.8666	0.8674	0.8677	0.8679	0.8684	0.8685	0.8688	0.8690	0.8699
USD/CAD	1.2500	1.2522	1.2530	1.2537	1.2527	1.2553	1.2560	1.2568	1.2590
NZD/JPY	77.76	77.88	77.91	77.95	77.94	78.03	78.07	78.11	78.22
EUR/AUD	1.5378	1.5408	1.5417	1.5427	1.5467	1.5447	1.5457	1.5466	1.5496
GBP/CHF	1.2681	1.2697	1.2702	1.2707	1.2719	1.2717	1.2722	1.2727	1.2743
AUD/JPY	84.03	84.17	84.22	84.27	84.21	84.37	84.42	84.47	84.61
EUR/CHF	1.1019	1.1029	1.1032	1.1036	1.1045	1.1042	1.1046	1.1049	1.1059
AUD/NZD	1.0791	1.0801	1.0804	1.0808	1.0810	1.0814	1.0818	1.0821	1.0831
CHF/JPY	117.63	117.77	117.82	117.87	117.91	117.96	118.01	118.06	118.20
GBP/AUD	1.7723	1.7751	1.7760	1.7770	1.7803	1.7788	1.7798	1.7807	1.7835
CAD/JPY	86.38	86.54	86.59	86.65	86.83	86.75	86.81	86.86	87.02
EUR/CAD	1.4968	1.4989	1.4995	1.5002	1.4992	1.5016	1.5023	1.5029	1.5050
GBP/CAD	1.7232	1.7262	1.7273	1.7283	1.7266	1.7303	1.7313	1.7324	1.7354
AUD/CAD	0.9679	0.9702	0.9709	0.9717	0.9702	0.9731	0.9739	0.9746	0.9769
NZD/CHF	0.6591	0.6603	0.6607	0.6611	0.6608	0.6619	0.6623	0.6627	0.6639
AUD/CHF	0.7123	0.7137	0.7141	0.7146	0.7144	0.7154	0.7159	0.7163	0.7177
EUR/NZD	1.6630	1.6661	1.6671	1.6682	1.6720	1.6702	1.6713	1.6723	1.6754
GBP/NZD	1.9154	1.9185	1.9195	1.9206	1.9244	1.9226	1.9237	1.9247	1.9278
CAD/CHF	0.7324	0.7338	0.7343	0.7347	0.7364	0.7357	0.7361	0.7366	0.7380
NZD/CAD	0.8954	0.8975	0.8981	0.8988	0.8977	0.9002	0.9009	0.9015	0.9036
GÜMÜŞ	25.4825	25.6653	25.7262	25.7871	25.7208	25.9089	25.9698	26.0307	26.2135
USD/HUF	299.2390	299.7395	299.9063	300.0732	299.8933	300.4068	300.5737	300.7405	301.2410
USD/MXN	19.8326	19.8872	19.9055	19.9237	19.9810	19.9601	19.9783	19.9966	20.0512
USD/NOK	8.3507	8.3649	8.3696	8.3743	8.3803	8.3837	8.3884	8.3931	8.4073
USD/ZAR	14.0069	14.0865	14.1130	14.1396	14.2540	14.1926	14.2192	14.2457	14.3253

* Pivot tablosu destek/direnç seviyelerinin belirlenmesi için kullanılır. Lütfen kullanım sırasında rakamların en son kapanış verileri üzerinden hesaplandığını dikkate alınız.

PİVOT TABLOSU (WOODIE)

	Destek 4	Destek 3	Destek 2	Destek 1	Pivot	Direnç 1	Direnç 2	Direnç 3	Direnç 4
EUR/USD	1.1877	1.1914	1.1935	1.1951	1.1972	1.1988	1.2009	1.2025	1.2062
USD/TRY	7.6822	7.8262	7.9198	7.9702	8.0638	8.1142	8.2078	8.2582	8.4022
EUR/TRY	9.1735	9.3543	9.4721	9.5351	9.6529	9.7159	9.8337	9.8967	10.0775
ALTIN	1671.97	1707.19	1720.81	1742.41	1756.03	1777.63	1791.25	1812.85	1848.07
USD/JPY	107.83	108.20	108.41	108.58	108.79	108.96	109.17	109.34	109.72
GBP/USD	1.3667	1.3714	1.3738	1.3761	1.3785	1.3808	1.3832	1.3855	1.3902
USD/CHF	0.9125	0.9165	0.9186	0.9205	0.9226	0.9245	0.9266	0.9285	0.9325
AUD/USD	0.7606	0.7662	0.7683	0.7718	0.7739	0.7774	0.7795	0.7830	0.7886
NZD/USD	0.7052	0.7098	0.7116	0.7144	0.7162	0.7190	0.7208	0.7236	0.7282
EUR/JPY	128.74	129.32	129.67	129.90	130.25	130.48	130.83	131.06	131.64
GBP/JPY	148.55	149.09	149.39	149.63	149.93	150.17	150.47	150.71	151.25
EUR/GBP	0.8608	0.8638	0.8654	0.8668	0.8684	0.8698	0.8714	0.8728	0.8758
USD/CAD	1.2331	1.2413	1.2445	1.2495	1.2527	1.2577	1.2609	1.2659	1.2741
NZD/JPY	76.91	77.33	77.52	77.76	77.94	78.18	78.36	78.60	79.02
EUR/AUD	1.5185	1.5292	1.5360	1.5399	1.5467	1.5506	1.5574	1.5613	1.5720
GBP/CHF	1.2575	1.2631	1.2663	1.2687	1.2719	1.2743	1.2775	1.2799	1.2855
AUD/JPY	82.93	83.46	83.67	84.00	84.21	84.53	84.74	85.06	85.60
EUR/CHF	1.0949	1.0986	1.1008	1.1023	1.1045	1.1060	1.1082	1.1097	1.1134
AUD/NZD	1.0720	1.0756	1.0774	1.0792	1.0810	1.0828	1.0846	1.0864	1.0900
CHF/JPY	116.62	117.14	117.39	117.65	117.91	118.17	118.42	118.68	119.20
GBP/AUD	1.7536	1.7638	1.7701	1.7740	1.7803	1.7842	1.7905	1.7944	1.8046
CAD/JPY	85.30	85.89	86.25	86.47	86.83	87.06	87.42	87.64	88.23
EUR/CAD	1.4816	1.4890	1.4918	1.4964	1.4992	1.5038	1.5066	1.5112	1.5186
GBP/CAD	1.7002	1.7113	1.7155	1.7224	1.7266	1.7335	1.7377	1.7446	1.7557
AUD/CAD	0.9511	0.9592	0.9621	0.9673	0.9702	0.9754	0.9783	0.9835	0.9916
NZD/CHF	0.6501	0.6545	0.6564	0.6589	0.6608	0.6633	0.6652	0.6677	0.6721
AUD/CHF	0.7024	0.7073	0.7095	0.7122	0.7144	0.7171	0.7193	0.7220	0.7269
EUR/NZD	1.6426	1.6538	1.6608	1.6650	1.6720	1.6762	1.6832	1.6874	1.6986
GBP/NZD	1.8948	1.9061	1.9131	1.9174	1.9244	1.9287	1.9357	1.9400	1.9513
CAD/CHF	0.7230	0.7281	0.7313	0.7332	0.7364	0.7383	0.7415	0.7434	0.7485
NZD/CAD	0.8801	0.8875	0.8903	0.8949	0.8977	0.9023	0.9051	0.9097	0.9171
GÜMÜŞ	24.1232	24.7877	25.0563	25.4522	25.7208	26.1167	26.3853	26.7812	27.4457
USD/HUF	295.5167	297.3367	298.0733	299.1567	299.8933	300.9767	301.7133	302.7967	304.6167
USD/MXN	19.4645	19.6633	19.7822	19.8621	19.9810	20.0609	20.1798	20.2597	20.4585
USD/NOK	8.2512	8.3026	8.3289	8.3540	8.3803	8.4054	8.4317	8.4568	8.5082
USD/ZAR	13.4866	13.7760	13.9646	14.0654	14.2540	14.3548	14.5434	14.6442	14.9336

* Pivot tablosu destek/direnç seviyelerinin belirlenmesi için kullanılır. Lütfen kullanım sırasında rakamların en son kapanış verileri üzerinden hesaplandığını dikkate alınız.

ŞekerFX Ayrıcalıkları

- ✓ Yepyeni arayüz ile geliştirilmiş tümüyle Türkçe İşlem Platformu >>>
- ✓ Dünyada bir ilk! **ANLIK OTOHESAP** ile işlem karmaşıklığına son. Siz değerli yatırımcılarımız için finans mühendislerimiz tarafından geliştirilmiş anlık hesap tekniği ile o anki teminat gereksinimini hiçbir işlem yapmadan görüntüleyebilirsiniz >>>
- ✓ **ANLIK MAKRO HABERLER** ile piyasadaki tüm gelişmelerden anında haberdar olabilirsiniz >>>
- ✓ Anlık olarak güncellenen **OTOMATİK EKONOMİK TAKVİM** sayesinde tüm gelişmeleri beklentileriyle önceden görüntüleyebilir, stratejilerinizi buna göre oluşturabilirsiniz >>>
- ✓ İşlem stratejinizi yazın, gerisini "O" yapın. **OTOMATİK İŞLEM** özelliği ile tüm stratejilerinizi ekran karşısında olmadan piyasada uygulayabilirsiniz >>>
- ✓ **ONLINE EĞİTİM** ile FX çok kolay. FX eğitiminin yanı sıra temel ve teknik analiz eğitimlerine bir tıkla ulaşabilirsiniz >>>



Herkes gibi siz de **ŞekerFX Hesap** sahibi olmak için hemen bir kullanıcı hesabı oluşturun DEMO hesabı açmak ve **ŞekerFX** platformunu denemek için [tıklayınız](#)
Gerçek hesap açarak dünya piyasalarına anında bağlanmak için [tıklayınız](#)

Şeker Yatırım Menkul Değerler A.Ş. Kaldıraçlı İşlemler Müdürlüğü

Adres	: Büyükdere Cad. No:171 Metrocity A Blok Kat:4 Şişli / İstanbul
Telefon	: (0212) 334 33 55
Fax	: (0212) 334 33 34
E-mail	: sekerfx@sekeryatirim.com.tr