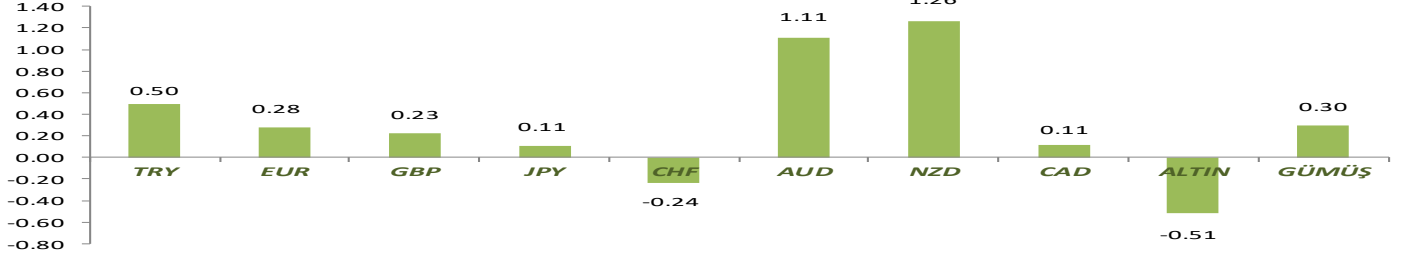


HAFTANIN KRİTİK GELİŞMELERİ

- 12 Nisan Türkiye 10:00 İşsizlik oranı %13.4 (Beklenti: ; Önceki:%12.7)
- 12 Nisan Türkiye 10:00 Cari işlemler dengesi -2.61 (Beklenti:-2.3 ; Önceki:-%1.87 milyar \$)
- 13 Nisan Almanya 12:00 Zew endeksi (Beklenti:79.5 ; Önceki:76.6)
- 13 Nisan ABD 15:30 TÜFE enflasyonu (Beklenti:%0.5 ; Önceki:%0.4)
- 13 Nisan ABD 15:30 Çekirdek TÜFE enflasyonu (Beklenti:%0.2 ; Önceki:%0.1)
- 15 Nisan Türkiye 14:00 TCMB faiz kararı (Beklenti:%19.00 ; Önceki:%19.00)
- 15 Nisan ABD 15:30 Philadelphia Fed endeksi (Beklenti:43.0 ; Önceki:51.8)
- 15 Nisan ABD 15:30 Perakende satışlar (Beklenti:%5.5 ; Önceki:%3.0)
- 15 Nisan ABD 15:30 Çekirdek perakende satışlar (Beklenti:%4.8 ; Önceki:%2.7)
- 15 Nisan ABD 15:30 Empire imalat endeksi (Beklenti:18.20 ; Önceki:17.40)
- 15 Nisan ABD 15:30 Haftalık işsizlik maaşı başvuruları (Beklenti:700 ; Önceki:744 bin)
- 15 Nisan ABD 16:15 Sanayi üretimi (aylık) (Beklenti:%2.8 ; Önceki:%2.2)
- 16 Nisan Çin 05:00 1.Ç büyüme yıllık (Beklenti:%18.8 ; Önceki:%6.5)
- 16 Nisan ABD 15:30 İnşaat izini (Beklenti:1.750 ; Önceki:1.720 milyon adet)
- 16 Nisan ABD 15:30 Konut başlangıçları (Beklenti:1.600 ; Önceki:1.421 milyon adet)
- 16 Nisan ABD 17:00 Michigan tüketici güven endeksi (Beklenti:88.9 ; Önceki:84.9)

DOLARA KARŞI YÜZDESEL DEĞİŞİM



Gözler TCMB'de

EURUSD paritesi üst üste 3.gün de yükselişini sürdürerek 1.1979 seviyesinden kapandı. USDTRY ise geri çekilmesini sürdürerek 8.0649'dan kapanış gerçekleştirdi. Dalgalı seyrini sürdüren ons altın 10 dolarlık düşüşle 1735 dolardan günü tamamladı. Uluslararası kredi derecelendirme kuruluşu Moody's gelişen ülkelerdeki merkez bankalarının parasal genişleme programlarının pozitif olduğunu ancak farklı makroekonomik göstergeler nedeniyle programların çeşitli riskleri de barındırdığını belirtti. Dünyanın en büyük fonu olan Blackrock, Fed'in varlık alımlarını azaltmaya beklenenenden daha erken başlamasını bekliyor. Bunun yanı sıra Avrupa Merkez Bankası (ECB) Başkanı Christine Lagarde, "Ekonomide tam toparlanma sağlanana kadar parasal ve mali teşviklere son verilmeyez" dedi. Fed, Amerikan ekonomisindeki mevcut duruma ilişkin değerlendirmelerin yer aldığı "Bej Kitap" raporunun Nisan 2021 sayısını yayımladı. Raporla ekonomik aktivitenin Şubat sonundan Nisan başına kadar ılımlı bir şekilde hızlandığını belirtirken tüketici harcamalarının güçlendiğini bildirdi. TCMB'deki son başkan değişikliğinden sonra ilk faiz toplantısı bugün yapılacak. Öğleden sonraki faiz kararı, Dolar/TL kurundaki yön için belirleyici olacağından dikkatle takip edilmelidir.

EURUSD:

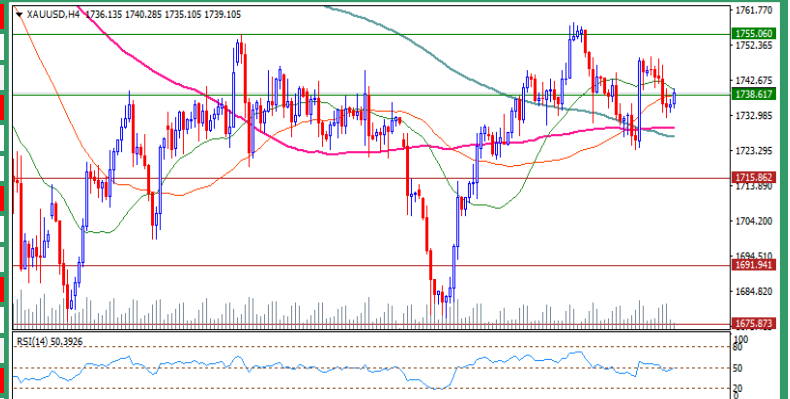
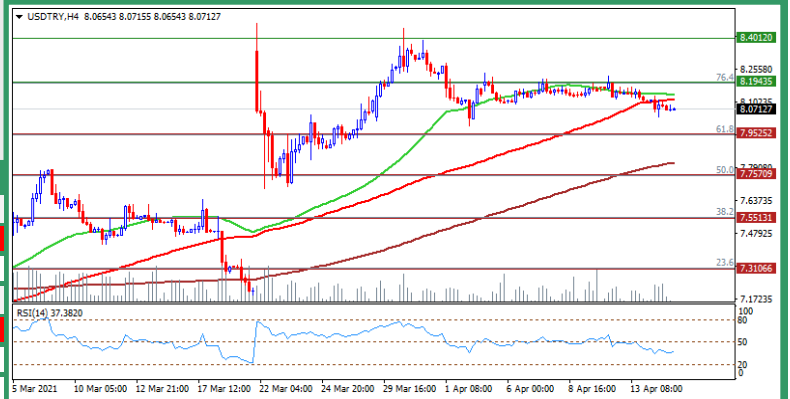
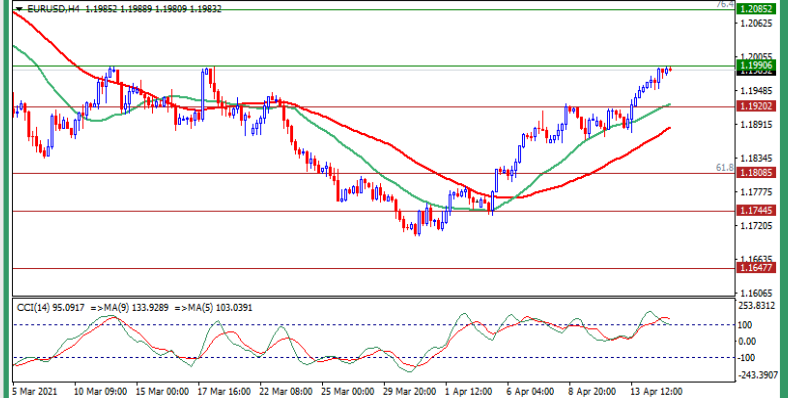
Euro lehine fiyatlamaların baskın olduğu EURUSD paritesinin 1.1990 üzerinde tutunması durumunda 1.2025 seviyesi direnç olarak karşımıza çıkabilir. Yaşanabilecek olası geri çekilmelerde ise 1.1951 seviyesi takip edilebilir. 1.1920 ise ikinci destek noktası olarak gündeme gelebilir.

USDTRY:

Düşüş eğiliminde olan Dolar/TL kurunda Türk Lirası lehine işlemlerin devamı durumunda sırasıyla 8.0291 ve 7.9525 seviyelerine doğru geri çekilmeler olablir. Kurun 8.128 üzerindeki fiyatlamalarında ise 8.1943 direncine doğru yükseliş kaydedilebilir.

ALTIN:

Satışların yoğunlaştığı sarı metalede geri çekilmenin devam etmesi halinde 1730 desteği ön planda olablir. Bu seviyenin ardından 1715 ise ikinci destek noktası olarak takip edilebilir. Tepki alımlarının gelmesi durumunda ise sırasıyla 1746 ve 1755 seviyeleri direnç olarak hedeflenebilir.



SIRA	VOLATİL	YÜKSELENLER	DÜŞENLER
1	NZDCHF	NZDCHF	GBPNZD
	1.46%	1.46%	-1.01%
2	0.6590	0.6590	1.9293
	AUDCHF	AUDCHF	EURNZD
3	1.29%	1.29%	-0.99%
	0.7128	0.7128	1.6775
4	NZDJPY	NZDUSD	GBPAUD
	1.10%	1.26%	-0.88%
5	77.79	0.7143	1.7829
	NZDCAD	AUDUSD	EURAUD
6	1.09%	1.11%	-0.82%
	0.8940	0.7725	1.5511
7	NZDUSD	NZDJPY	XAUUSD
	1.26%	1.10%	-0.51%
8	0.7143	77.79	1736.40
	AUDJPY	NZDCAD	USDTRY
9	0.95%	1.09%	-0.50%
	84.14	0.8940	8.0794
10	AUDUSD	AUDJPY	CHFJPY
	1.11%	0.95%	-0.35%
11	0.7725	84.14	118.04

Bu raporda yer alan bilgi ve yorumlar Şeker Yatırım Menkul Değerler A.Ş. Kaldıraçlı İşlemler Müdürlüğü tarafından güvenilir olduğuna inanılan kaynaklardan yararlanarak hazırlanmıştır. Bu kaynaklardaki hata ve eksikliklerden ve bu bilgilerin ticari amaçlı operasyonlarda kullanılmasından doğabilecek zararlardan Şeker Yatırım Menkul Değerler A.Ş. hiçbir şekilde sorumlu tutulamaz.

RAKAMLARLA PARİTELER

	Kapanış	%	Düşük	Yüksek	Hacim	5 Gün. %	5 G. Düş.	5 G. Yük.	52 H. Düş.	52 H. Yük.
EUR/USD	1.1972	0.28	1.1947	1.1988	Arttı	0.91	1.1861	1.1989	1.0727	1.2351
USD/TRY	8.0806	-0.50	8.0299	8.1326	Azaldı	-1.00	8.0299	8.2307	6.6874	8.5832
EUR/TRY	9.6729	-0.24	9.6068	9.7335	Azaldı	-0.09	9.6068	9.7791	7.3506	10.2026
ALTIN	1739.52	-0.51	1732.76	1749.41	Arttı	-0.10	1723.81	1758.75	1660.82	2075.11
USD/JPY	108.93	-0.11	108.75	109.10	Azaldı	-0.81	108.75	109.96	102.59	110.97
GBP/USD	1.3779	0.23	1.3748	1.3809	Arttı	0.32	1.3669	1.3809	1.2075	1.4235
USD/CHF	0.9217	0.24	0.9186	0.9234	Azaldı	-0.72	0.9186	0.9305	0.8757	0.9802
AUD/USD	0.7700	1.11	0.7635	0.7739	Arttı	1.47	0.7585	0.7739	0.6254	0.8007
NZD/USD	0.7113	1.26	0.7047	0.7150	Arttı	1.84	0.7004	0.7150	0.5911	0.7465
EUR/JPY	130.37	0.14	130.04	130.60	Arttı	0.06	129.57	130.63	114.39	130.69
GBP/JPY	150.04	-0.01	149.57	150.47	Azaldı	-0.54	149.57	151.09	129.26	153.41
EUR/GBP	0.8688	0.11	0.8669	0.8699	Azaldı	0.64	0.8621	0.8711	0.8472	0.9292
USD/CAD	1.2532	-0.11	1.2499	1.2576	Azaldı	-0.70	1.2499	1.2629	1.2365	1.4265
NZD/JPY	77.47	1.10	76.72	77.90	Arttı	0.99	76.66	77.90	63.46	79.21
EUR/AUD	1.5551	-0.82	1.5487	1.5656	Azaldı	-0.46	1.5487	1.5675	1.5252	1.7353
GBP/CHF	1.2702	0.47	1.2652	1.2735	Azaldı	-0.41	1.2629	1.2797	1.1599	1.3074
AUD/JPY	83.85	0.95	83.11	84.29	Arttı	0.64	83.03	84.29	67.30	85.45
EUR/CHF	1.1038	0.50	1.0994	1.1063	Arttı	0.17	1.0975	1.1064	1.0504	1.1152
AUD/NZD	1.0819	-0.17	1.0795	1.0847	Azaldı	-0.35	1.0795	1.0868	1.0417	1.1044
CHF/JPY	118.18	-0.35	117.90	118.61	Azaldı	-0.11	117.63	118.75	108.64	118.90
GBP/AUD	1.7890	-0.88	1.7828	1.8012	Azaldı	-1.18	1.7828	1.8089	1.7416	1.9901
CAD/JPY	86.94	0.01	86.63	87.18	Azaldı	-0.12	86.51	87.60	74.79	88.31
EUR/CAD	1.5005	0.14	1.4970	1.5046	Arttı	0.19	1.4895	1.5046	1.4724	1.5979
GBP/CAD	1.7266	0.07	1.7225	1.7325	Azaldı	-0.44	1.7160	1.7358	1.6751	1.7881
AUD/CAD	0.9643	0.92	0.9573	0.9685	Arttı	0.74	0.9534	0.9685	0.8846	1.0006
NZD/CHF	0.6558	1.46	0.6487	0.6597	Arttı	1.10	0.6474	0.6597	0.5750	0.6767
AUD/CHF	0.7098	1.29	0.7026	0.7139	Arttı	0.72	0.7017	0.7139	0.6065	0.7260
EUR/NZD	1.6829	-0.99	1.6748	1.6964	Azaldı	-0.90	1.6748	1.6985	1.6322	1.8297
GBP/NZD	1.9364	-1.01	1.9284	1.9514	Azaldı	-1.51	1.9284	1.9618	1.8524	2.0995
CAD/CHF	0.7359	0.36	0.7325	0.7380	Arttı	-0.02	0.7317	0.7391	0.6747	0.7529
NZD/CAD	0.8910	1.09	0.8830	0.8961	Arttı	1.09	0.8805	0.8961	0.8345	0.9330
GÜMÜŞ	25.3850	0.30	25.1989	25.5355	Arttı	1.06	24.6840	25.6190	14.5363	30.1043
USD/HUF	299.6533	-0.49	298.8000	300.9700	Azaldı	-1.04	298.8000	303.4825	289.1380	333.3310
USD/MXN	20.0710	-0.07	20.0119	20.1305	Azaldı	-0.67	20.0119	20.2463	19.5489	25.2883
USD/NOK	8.4179	-0.98	8.3790	8.4853	Azaldı	-1.03	8.3790	8.5675	8.3150	10.8115
USD/ZAR	14.4318	-0.81	14.3687	14.5350	Azaldı	-1.20	14.3687	14.6856	14.3687	19.1854

* Tabloda kullanılan ifadelerde; % dünkü değişimi; Kapanış, Yüksek, Düşük dünün değerlerini; Hacim, bir önceki güne göre hacmin durumu; 5 Gün. %, 5 gün önceye göre değişimi; 5 G. Düş., 5 G. Yük., son 5 günde görülen en düşük ve en yüksek değerleri; 52 H. Düş. ve 52 H. Yük., son 52 haftaki en düşük ve en yüksek değerleri gösterir.

ZİRVE/DİP ANALİZİ

	Zirveye Uzaklık	Dibe Uzaklık	Zirve/Dip
	%	%	
EUR/USD	3.48%	10.50%	1.14
USD/TRY	4.49%	21.52%	1.27
EUR/TRY	4.15%	31.63%	1.37
ALTIN	19.06%	3.12%	1.23
USD/JPY	1.22%	6.51%	1.08
GBP/USD	2.88%	13.49%	1.17
USD/CHF	5.85%	4.93%	1.11
AUD/USD	4.49%	20.57%	1.26
NZD/USD	5.99%	18.47%	1.26
EUR/JPY	0.16%	13.76%	1.14
GBP/JPY	1.95%	15.90%	1.18
EUR/GBP	6.80%	2.08%	1.09
USD/CAD	12.74%	1.27%	1.14
NZD/JPY	2.57%	21.06%	1.24
EUR/AUD	9.55%	2.30%	1.12
GBP/CHF	2.88%	8.97%	1.12
AUD/JPY	1.76%	22.74%	1.25
EUR/CHF	1.29%	4.53%	1.06
AUD/NZD	1.50%	3.94%	1.05
CHF/JPY	0.07%	8.98%	1.09
GBP/AUD	8.23%	3.30%	1.12
CAD/JPY	1.26%	16.08%	1.18
EUR/CAD	6.29%	1.54%	1.08
GBP/CAD	2.92%	2.75%	1.06
AUD/CAD	4.26%	6.98%	1.12
NZD/CHF	4.18%	12.47%	1.17
AUD/CHF	2.75%	14.53%	1.18
EUR/NZD	7.60%	3.75%	1.12
GBP/NZD	5.99%	4.73%	1.11
CAD/CHF	2.33%	8.40%	1.11
NZD/CAD	5.54%	5.49%	1.11
GÜMÜŞ	17.35%	67.92%	1.97
USD/HUF	10.77%	3.45%	1.15
USD/MXN	24.08%	2.79%	1.28
USD/NOK	26.90%	1.29%	1.29
USD/ZAR	31.09%	0.77%	1.32

* Tabloda paritelerin zirveye ve dibe uzaklıkları yüzdesel olarak gösterilmiştir. En sondaki kolonda ise paritelerin son 1 yıl içinde gördüğü en yüksek ve en düşük fiyatların oranları verilmiştir.

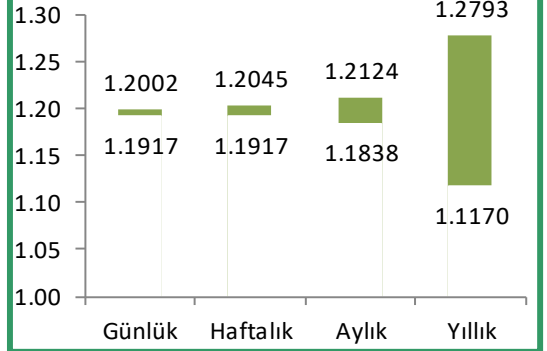
TREND			
	Kısa	Orta	Uzun
EUR/USD	↑	↔	↑
USD/TRY	↑	↑	↑
EUR/TRY	↑	↑	↑
ALTIN	↑	↑	↑
USD/JPY	↓	↔	↑
GBP/USD	↓	↓	↑
USD/CHF	↓	↓	↓
AUD/USD	↓	↓	↑
NZD/USD	↓	↓	↑
EUR/JPY	↑	↔	↑
GBP/JPY	↓	↓	↑
EUR/GBP	↑	↑	↓
USD/CAD	↑	↑	↓
NZD/JPY	↓	↓	↑
EUR/AUD	↑	↑	↓
GBP/CHF	↓	↓	↑
AUD/JPY	↓	↓	↑
EUR/CHF	↓	↓	↑
AUD/NZD	↑	↑	↑
CHF/JPY	↑	↑	↑
GBP/AUD	↓	↑	↓
CAD/JPY	↓	↓	↑
EUR/CAD	↑	↑	↓
GBP/CAD	↓	↓	↓
AUD/CAD	↔	↓	↑
NZD/CHF	↓	↓	↑
AUD/CHF	↓	↓	↑
EUR/NZD	↑	↑	↓
GBP/NZD	↓	↑	↓
CAD/CHF	↓	↓	↑
NZD/CAD	↓	↓	↑
GÜMÜŞ	↓	↓	↑
USD/HUF	↓	↓	↓
USD/MXN	↓	↓	↓
USD/NOK	↓	↑	↓
USD/ZAR	↑	↓	↓

* Tabloda kullanılan ifadelerde; paritelerin kısa, orta ve uzun vadelerde yönleri belirlenmiştir. Yeşil renkli oklar yükselişi, kırmızı renkli oklar düşüşü, renksiz oklar ise yatay hareketi gösterir.

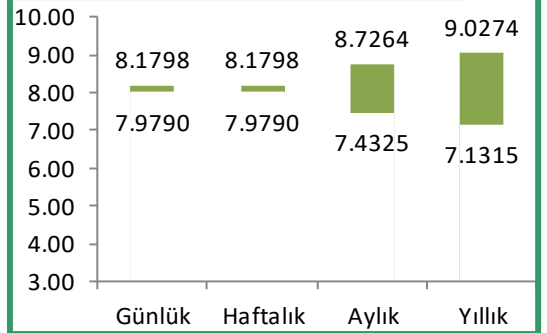
OLASI HAREKET ARALIĞI-1

	Bant	Günlük	Haftalık	Aylık	Yıllık
EURUSD 1 Haf. Or	48	Üst Bant: 1.2002	1.2045	1.2124	1.2793
1 Ay Ort.	62	Mevcut: 1.1981			
1 Yıl Ort.	79	Alt Bant: 1.1917	1.1917	1.1838	1.1170
USDTRY 1 Haf. Or	656	Üst Bant: 8.1798	8.1798	8.7264	9.0274
1 Ay Ort.	1862	Mevcut: 8.0794			
1 Yıl Ort.	1022	Alt Bant: 7.9790	7.9790	7.4325	7.1315
EURTRY 1 Haf. Or	797	Üst Bant: 9.7645	9.7645	10.4402	11.1043
1 Ay Ort.	2301	Mevcut: 9.6783			
1 Yıl Ort.	1361	Alt Bant: 9.5922	9.5922	8.9164	8.2523
XAUUSD 1 Haf. Or	17.26	Üst Bant: 1744.72	1753.86	1776.77	1938.67
1 Ay Ort.	23.01	Mevcut: 1736.40			
1 Yıl Ort.	28.77	Alt Bant: 1718.93	1718.93	1696.02	1534.12
USDJPY 1 Haf. Or	54	Üst Bant: 109.55	109.55	110.23	113.14
1 Ay Ort.	58	Mevcut: 108.95			
1 Yıl Ort.	58	Alt Bant: 108.34	108.34	107.67	104.76
GBPUSD 1 Haf. Or	78	Üst Bant: 1.3851	1.3851	1.3947	1.4861
1 Ay Ort.	89	Mevcut: 1.3781			
1 Yıl Ort.	115	Alt Bant: 1.3711	1.3711	1.3615	1.2701
USDCHF 1 Haf. Or	53	Üst Bant: 0.9290	0.9290	0.9374	0.9753
1 Ay Ort.	62	Mevcut: 0.9230			
1 Yıl Ort.	61	Alt Bant: 0.9171	0.9171	0.9087	0.8708
AUDUSD 1 Haf. Or	54	Üst Bant: 0.7802	0.7802	0.7884	0.8560
1 Ay Ort.	68	Mevcut: 0.7725			
1 Yıl Ort.	74	Alt Bant: 0.7648	0.7648	0.7567	0.6890
NZDUSD 1 Haf. Or	47	Üst Bant: 0.7216	0.7216	0.7306	0.7915
1 Ay Ort.	67	Mevcut: 0.7143			
1 Yıl Ort.	68	Alt Bant: 0.7070	0.7070	0.6980	0.6372
EURJPY 1 Haf. Or	57	Üst Bant: 131.02	131.02	131.69	138.64
1 Ay Ort.	74	Mevcut: 130.49			
1 Yıl Ort.	84	Alt Bant: 129.96	129.96	129.29	122.34
GBPJPY 1 Haf. Or	101	Üst Bant: 150.85	150.85	152.53	162.17
1 Ay Ort.	115	Mevcut: 150.09			
1 Yıl Ort.	122	Alt Bant: 149.33	149.33	147.65	138.01
EURGBP 1 Haf. Or	54	Üst Bant: 0.8740	0.8740	0.8815	0.9105
1 Ay Ort.	53	Mevcut: 0.8695			
1 Yıl Ort.	66	Alt Bant: 0.8650	0.8650	0.8575	0.8285
USDCAD 1 Haf. Or	57	Üst Bant: 1.2586	1.2586	1.2662	1.3425
1 Ay Ort.	77	Mevcut: 1.2521			
1 Yıl Ort.	89	Alt Bant: 1.2456	1.2456	1.2380	1.1617

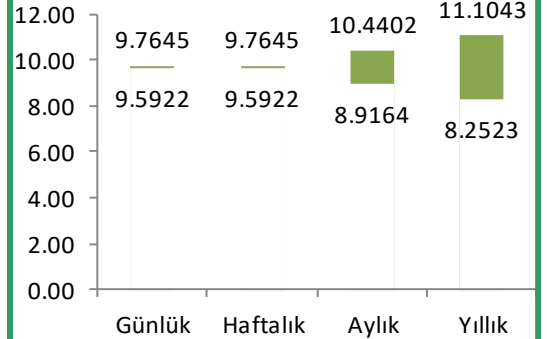
EURUSD İÇİN HEDEF ARALIK



USDTRY İÇİN HEDEF ARALIK



EURTRY İÇİN HEDEF ARALIK



ALTIN İÇİN HEDEF ARALIK

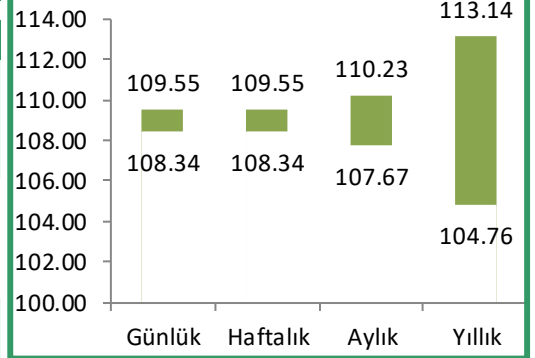


* Tabloda kullanılan ifadelerde; 1 Haf. Ort: 1 Haftalık Ortalama Günlük Bantı, 1 Ay Ort: 1 Aylık Ortalama Günlük Bantı, 1 Yıl Ort: 1 Yıllık Ortalama Günlük Bantı gösterir. Bant sütunundaki rakamlar; pariteler için kaç piplik, altın için kaç dolarlık bant içinde hareket ettiğini gösterir. Mevcut rakamlar ise paritelerin 1 gün önceki kapanış değerini gösterir.

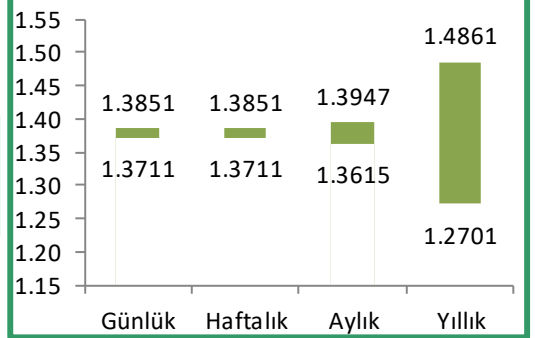
OLASI HAREKET ARALIĞI-2

	Bant	Günlük	Haftalık	Aylık	Yıllık	
NZDJPY	1 Haf. Or	48	Üst Bant: 78.41	78.41	79.55	85.67
	1 Ay Ort.	72	Mevcut: 77.79			
	1 Yıl Ort.	70	Alt Bant: 77.17	77.17	76.04	69.92
EURAUD	1 Haf. Or	82	Üst Bant: 1.5605	1.5605	1.5714	1.6525
	1 Ay Ort.	95	Mevcut: 1.5511			
	1 Yıl Ort.	126	Alt Bant: 1.5417	1.5417	1.5309	1.4497
GBPCHF	1 Haf. Or	92	Üst Bant: 1.2802	1.2802	1.2941	1.3456
	1 Ay Ort.	95	Mevcut: 1.2718			
	1 Yıl Ort.	98	Alt Bant: 1.2634	1.2634	1.2495	1.1980
AUDJPY	1 Haf. Or	53	Üst Bant: 84.77	84.77	85.72	93.05
	1 Ay Ort.	77	Mevcut: 84.14			
	1 Yıl Ort.	76	Alt Bant: 83.51	83.51	82.56	75.23
EURCHF	1 Haf. Or	37	Üst Bant: 1.1101	1.1101	1.1128	1.1381
	1 Ay Ort.	45	Mevcut: 1.1056			
	1 Yıl Ort.	49	Alt Bant: 1.1012	1.1012	1.0984	1.0732
AUDNZD	1 Haf. Or	35	Üst Bant: 1.0853	1.0853	1.0910	1.1130
	1 Ay Ort.	59	Mevcut: 1.0816			
	1 Yıl Ort.	63	Alt Bant: 1.0780	1.0780	1.0722	1.0503
CHFJPY	1 Haf. Or	56	Üst Bant: 118.59	118.59	119.45	123.17
	1 Ay Ort.	78	Mevcut: 118.04			
	1 Yıl Ort.	78	Alt Bant: 117.48	117.48	116.62	112.90
GBPAUD	1 Haf. Or	101	Üst Bant: 1.7960	1.7960	1.8055	1.8890
	1 Ay Ort.	128	Mevcut: 1.7829			
	1 Yıl Ort.	152	Alt Bant: 1.7699	1.7699	1.7603	1.6768
CADJPY	1 Haf. Or	54	Üst Bant: 87.55	87.55	88.12	93.77
	1 Ay Ort.	66	Mevcut: 87.01			
	1 Yıl Ort.	64	Alt Bant: 86.46	86.46	85.89	80.25
EURCAD	1 Haf. Or	71	Üst Bant: 1.5075	1.5075	1.5160	1.5627
	1 Ay Ort.	83	Mevcut: 1.4999			
	1 Yıl Ort.	98	Alt Bant: 1.4924	1.4924	1.4838	1.4372
GBPCAD	1 Haf. Or	96	Üst Bant: 1.7348	1.7348	1.7395	1.7814
	1 Ay Ort.	112	Mevcut: 1.7249			
	1 Yıl Ort.	134	Alt Bant: 1.7150	1.7150	1.7104	1.6684
AUDCAD	1 Haf. Or	48	Üst Bant: 0.9746	0.9746	0.9786	1.0206
	1 Ay Ort.	66	Mevcut: 0.9670			
	1 Yıl Ort.	68	Alt Bant: 0.9595	0.9595	0.9555	0.9135
NZDCHF	1 Haf. Or	48	Üst Bant: 0.6652	0.6652	0.6705	0.7095
	1 Ay Ort.	53	Mevcut: 0.6590			
	1 Yıl Ort.	58	Alt Bant: 0.6529	0.6529	0.6475	0.6085

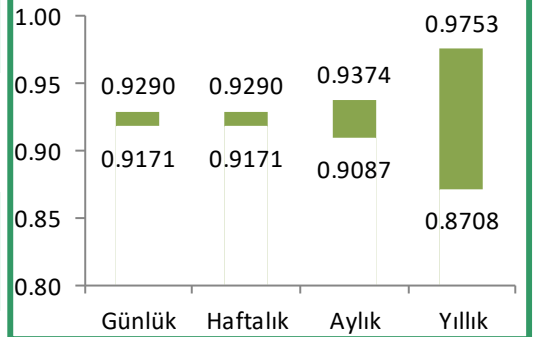
USDJPY İÇİN HEDEF ARALIK



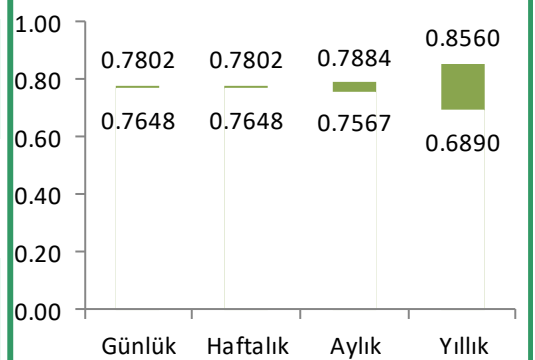
GBPUSD İÇİN HEDEF ARALIK



USDCHF İÇİN HEDEF ARALIK



AUDUSD İÇİN HEDEF ARALIK



* Tabloda kullanılan ifadelerde; 1 Haf. Ort: 1 Haftalık Ortalama Günlük Bantı, 1 Ay Ort: 1 Aylık Ortalama Günlük Bantı, 1 Yıl Ort: 1 Yıllık Ortalama Günlük Bantı gösterir. Bant sütunundaki rakamlar; pariteler için kaç piplik, altın için kaç dolarlık bant içinde hareket ettiğini gösterir. Mevcut rakamlar ise paritelerin 1 gün önceki kapanış değerini gösterir.

PARİTELERİN HAREKETLİ ORTALAMALARI

	5 Günlük HO	20 Günlük HO	50 Günlük HO	100 Günlük HO
EUR/USD	1.1931	1.1886	1.1939	1.1951
USD/TRY	8.1222	8.0073	7.7594	7.6340
EUR/TRY	9.6910	9.5183	9.2630	9.1243
ALTIN	1739.25	1735.61	1757.43	1789.76
USD/JPY	109.27	109.31	108.07	106.90
GBP/USD	1.3760	1.3793	1.3789	1.3661
USD/CHF	0.9241	0.9286	0.9210	0.9146
AUD/USD	0.7663	0.7659	0.7675	0.7606
NZD/USD	0.7075	0.7070	0.7110	0.7071
EUR/JPY	130.37	129.92	129.00	127.73
GBP/JPY	150.36	150.79	149.05	146.07
EUR/GBP	0.8671	0.8616	0.8659	0.8751
USD/CAD	1.2541	1.2560	1.2610	1.2724
NZD/JPY	77.30	77.28	76.83	75.59
EUR/AUD	1.5569	1.5518	1.5558	1.5721
GBP/CHF	1.2718	1.2810	1.2702	1.2495
AUD/JPY	83.74	83.72	82.94	81.32
EUR/CHF	1.1025	1.1036	1.0994	1.0927
AUD/NZD	1.0833	1.0836	1.0796	1.0758
CHF/JPY	118.24	117.70	117.32	116.87
GBP/AUD	1.7951	1.8008	1.7968	1.7965
CAD/JPY	87.12	87.03	85.72	84.07
EUR/CAD	1.4963	1.4928	1.5055	1.5203
GBP/CAD	1.7255	1.7324	1.7387	1.7374
AUD/CAD	0.9611	0.9621	0.9678	0.9673
NZD/CHF	0.6538	0.6564	0.6547	0.6465
AUD/CHF	0.7082	0.7113	0.7069	0.6956
EUR/NZD	1.6867	1.6814	1.6794	1.6910
GBP/NZD	1.9449	1.9512	1.9396	1.9325
CAD/CHF	0.7369	0.7393	0.7305	0.7191
NZD/CAD	0.8872	0.8880	0.8966	0.8993
GÜMÜŞ	25.2440	25.2982	25.6527	25.4851
USD/HUF	300.5667	303.7062	302.9059	301.9117
USD/MXN	20.1216	20.3368	20.4123	20.4923
USD/NOK	8.4511	8.4947	8.5234	8.6276
USD/ZAR	14.5031	14.6723	14.8182	15.0680

* Tabloda belirtilen rakamlar; paritelerin kapanış fiyatları ile sırasıyla 5, 20, 50, 100 günlük üssel hareketli ortalamaları esas alınarak oluşturulmuştur.

TEKNİK İNDİKATÖRLERDE SON DURUM (GÜNLÜK)

	HAR. O. (5,20)	MACD	RSI	MOM	ROC	CCI	STOCHASTIC	WILLIAMS %R	PARABOLIC
EUR/USD	AL 09.04.2021	AL 06.04.2021	AL 09.03.2021	AL 06.04.2021	AL 12.04.2021	SAT 13.04.2021	SAT 13.04.2021	AL 01.04.2021	AL 06.04.2021
USD/TRY	AL 25.02.2021	SAT 08.04.2021	SAT 01.04.2021	SAT 09.04.2021	AL 22.03.2021	SAT 01.04.2021	SAT 12.04.2021	SAT 05.04.2021	AL 22.03.2021
EUR/TRY	AL 23.03.2021	SAT 13.04.2021	SAT 31.03.2021	AL 13.04.2021	AL 22.03.2021	SAT 01.04.2021	SAT 13.04.2021	SAT 12.04.2021	AL 22.03.2021
ALTIN	AL 07.04.2021	AL 12.03.2021	AL 09.03.2021	AL 06.04.2021	AL 13.04.2021	SAT 09.04.2021	SAT 09.04.2021	SAT 13.04.2021	AL 06.04.2021
USD/JPY	SAT 13.04.2021	SAT 06.04.2021	SAT 05.04.2021	SAT 08.04.2021	AL 19.01.2021	SAT 05.04.2021	AL 13.04.2021	SAT 05.04.2021	SAT 08.04.2021
GBP/USD	SAT 05.03.2021	SAT 07.04.2021	SAT 25.02.2021	SAT 08.04.2021	AL 13.04.2021	AL 12.04.2021	AL 13.04.2021	SAT 07.04.2021	SAT 08.04.2021
USD/CHF	SAT 08.04.2021	SAT 05.04.2021	SAT 01.04.2021	SAT 06.04.2021	SAT 12.04.2021	SAT 01.04.2021	SAT 01.04.2021	SAT 01.04.2021	SAT 06.04.2021
AUD/USD	SAT 04.03.2021	AL 08.04.2021	SAT 25.02.2021	AL 12.04.2021	AL 12.04.2021	AL 29.03.2021	SAT 09.04.2021	AL 01.04.2021	SAT 23.03.2021
NZD/USD	SAT 04.03.2021	AL 06.04.2021	SAT 25.02.2021	AL 05.04.2021	AL 12.04.2021	AL 29.03.2021	SAT 09.04.2021	AL 01.04.2021	SAT 23.03.2021
EUR/JPY	AL 01.04.2021	AL 05.04.2021	SAT 16.03.2021	AL 31.03.2021	AL 07.04.2021	SAT 08.04.2021	SAT 08.04.2021	AL 30.03.2021	AL 31.03.2021
GBP/JPY	SAT 09.04.2021	SAT 06.04.2021	SAT 06.04.2021	SAT 08.04.2021	AL 12.04.2021	SAT 06.04.2021	SAT 06.04.2021	SAT 06.04.2021	SAT 08.04.2021
EUR/GBP	AL 08.04.2021	AL 06.04.2021	AL 12.03.2021	AL 07.04.2021	AL 06.04.2021	SAT 13.04.2021	AL 06.04.2021	AL 06.04.2021	AL 06.04.2021
USD/CAD	AL 26.03.2021	AL 23.03.2021	AL 16.12.2020	AL 13.04.2021	SAT 12.04.2021	SAT 31.03.2021	SAT 09.04.2021	SAT 08.04.2021	AL 23.03.2021
NZD/JPY	SAT 09.04.2021	SAT 18.03.2021	SAT 26.02.2021	SAT 12.04.2021	AL 12.04.2021	AL 26.03.2021	SAT 06.04.2021	SAT 12.04.2021	SAT 23.03.2021
EUR/AUD	AL 24.03.2021	AL 26.02.2021	AL 25.02.2021	AL 07.04.2021	AL 30.03.2021	SAT 26.03.2021	AL 01.04.2021	AL 06.04.2021	AL 07.04.2021
GBP/CHF	SAT 08.04.2021	SAT 15.03.2021	SAT 15.03.2021	SAT 07.04.2021	SAT 06.04.2021	SAT 06.04.2021	SAT 05.04.2021	SAT 06.04.2021	SAT 06.04.2021
AUD/JPY	SAT 09.04.2021	SAT 19.03.2021	SAT 26.02.2021	SAT 08.04.2021	AL 12.04.2021	AL 26.03.2021	SAT 06.04.2021	SAT 09.04.2021	SAT 23.03.2021
EUR/CHF	SAT 08.04.2021	SAT 15.03.2021	SAT 09.03.2021	SAT 07.04.2021	SAT 07.04.2021	SAT 05.04.2021	SAT 05.04.2021	SAT 05.04.2021	SAT 07.04.2021
AUD/NZD	SAT 08.04.2021	SAT 02.04.2021	SAT 20.01.2021	SAT 05.04.2021	SAT 12.04.2021	SAT 30.03.2021	AL 06.04.2021	SAT 29.03.2021	SAT 31.03.2021
CHF/JPY	AL 02.04.2021	AL 01.04.2021	SAT 17.02.2021	AL 05.04.2021	AL 07.04.2021	AL 26.03.2021	AL 29.03.2021	AL 01.04.2021	AL 31.03.2021
GBP/AUD	SAT 12.04.2021	SAT 07.04.2021	AL 08.01.2021	SAT 06.04.2021	SAT 12.04.2021	AL 12.04.2021	AL 13.04.2021	SAT 05.04.2021	SAT 08.04.2021
CAD/JPY	SAT 12.04.2021	SAT 23.03.2021	SAT 06.04.2021	SAT 12.04.2021	AL 09.04.2021	SAT 05.04.2021	AL 13.04.2021	SAT 06.04.2021	AL 31.03.2021
EUR/CAD	AL 08.04.2021	AL 01.04.2021	AL 01.04.2021	AL 06.04.2021	AL 12.04.2021	SAT 09.04.2021	SAT 13.04.2021	AL 01.04.2021	AL 06.04.2021
GBP/CAD	SAT 09.04.2021	SAT 09.04.2021	SAT 03.08.2020	SAT 08.04.2021	AL 13.04.2021	AL 13.04.2021	AL 13.04.2021	SAT 07.04.2021	SAT 08.04.2021
AUD/CAD	SAT 03.03.2021	AL 06.04.2021	SAT 23.02.2021	AL 13.04.2021	AL 13.04.2021	AL 02.04.2021	SAT 09.04.2021	AL 12.04.2021	AL 06.04.2021
NZD/CHF	SAT 19.03.2021	SAT 11.03.2021	SAT 25.02.2021	SAT 07.04.2021	SAT 22.03.2021	AL 26.03.2021	SAT 06.04.2021	SAT 06.04.2021	SAT 07.04.2021
AUD/CHF	SAT 05.04.2021	SAT 15.03.2021	SAT 25.02.2021	SAT 07.04.2021	SAT 06.04.2021	AL 26.03.2021	SAT 05.04.2021	SAT 06.04.2021	SAT 07.04.2021
EUR/NZD	AL 18.03.2021	AL 03.03.2021	AL 25.02.2021	AL 08.04.2021	AL 19.03.2021	SAT 29.03.2021	AL 06.04.2021	AL 06.04.2021	AL 09.04.2021
GBP/NZD	SAT 12.04.2021	SAT 06.04.2021	AL 21.09.2020	SAT 06.04.2021	SAT 12.04.2021	AL 13.04.2021	AL 12.04.2021	SAT 01.04.2021	SAT 06.04.2021
CAD/CHF	SAT 08.04.2021	SAT 22.03.2021	SAT 02.04.2021	SAT 06.04.2021	SAT 12.04.2021	SAT 05.04.2021	SAT 02.04.2021	SAT 02.04.2021	SAT 06.04.2021
NZD/CAD	SAT 04.03.2021	AL 05.04.2021	AL 26.03.2021	AL 12.04.2021	AL 12.04.2021	AL 29.03.2021	SAT 09.04.2021	AL 12.04.2021	AL 02.04.2021
GÜMÜŞ	SAT 02.03.2021	AL 07.04.2021	SAT 02.02.2021	AL 06.04.2021	SAT 26.02.2021	AL 01.04.2021	SAT 12.04.2021	AL 01.04.2021	AL 08.04.2021
USD/HUF	SAT 05.04.2021	SAT 22.03.2021	SAT 09.03.2021	SAT 05.04.2021	SAT 01.04.2021	SAT 31.03.2021	AL 13.04.2021	SAT 31.03.2021	SAT 05.04.2021
USD/MXN	SAT 16.03.2021	SAT 11.03.2021	SAT 09.03.2021	SAT 31.03.2021	SAT 17.03.2021	AL 09.04.2021	AL 09.04.2021	AL 13.04.2021	SAT 01.04.2021
USD/NOK	SAT 07.04.2021	SAT 05.04.2021	AL 07.01.2021	SAT 05.04.2021	SAT 07.04.2021	AL 09.04.2021	AL 09.04.2021	SAT 29.03.2021	SAT 05.04.2021
USD/ZAR	SAT 16.03.2021	SAT 31.03.2021	AL 22.12.2020	SAT 01.04.2021	SAT 17.03.2021	AL 09.04.2021	AL 08.04.2021	AL 09.04.2021	SAT 11.03.2021

* Tabloda kullanılan ifadelerde; 5 ve 20 günlük Hareketli Ortalama, MACD, RSI, MOM, ROC, CCI, STOCHASTIC, WILLIAMS %R, PARABOLIC gibi indikatörlerin parite üzerinde oluşturduğu günlük AL-SAT sinyalleri gösterilmiştir.

TEKNİK İNDİKATÖRLERDE SON DURUM (HAFTALIK)

	HAR. O. (5,20)	MACD	RSI	MOM	ROC	CCI	STOCHASTIC	WILLIAMS %R	PARABOLIC
EUR/USD	SAT 08.03.2021	SAT 18.01.2021	SAT 31.08.2020	SAT 15.02.2021	SAT 01.03.2021	AL 05.04.2021	AL 05.04.2021	AL 05.04.2021	SAT 01.02.2021
USD/TRY	AL 22.03.2021	AL 22.03.2021	SAT 09.11.2020	AL 22.03.2021	AL 22.03.2021	AL 22.02.2021	AL 22.02.2021	AL 22.02.2021	AL 01.03.2021
EUR/TRY	AL 29.03.2021	AL 29.03.2021	SAT 09.11.2020	AL 22.03.2021	AL 22.03.2021	AL 22.02.2021	AL 22.03.2021	AL 22.03.2021	AL 08.03.2021
ALTIN	SAT 09.11.2020	SAT 21.09.2020	SAT 10.08.2020	SAT 01.02.2021	SAT 04.01.2021	AL 15.03.2021	AL 15.03.2021	AL 29.03.2021	SAT 15.02.2021
USD/JPY	AL 08.02.2021	AL 11.01.2021	SAT 05.04.2021	AL 18.01.2021	AL 25.01.2021	SAT 05.04.2021	SAT 05.04.2021	SAT 05.04.2021	AL 25.01.2021
GBP/USD	AL 29.06.2020	SAT 22.03.2021	SAT 22.02.2021	SAT 05.04.2021	AL 15.06.2020	SAT 01.03.2021	SAT 22.02.2021	SAT 22.02.2021	SAT 22.03.2021
USD/CHF	AL 01.03.2021	AL 18.01.2021	AL 31.08.2020	AL 01.02.2021	AL 01.03.2021	SAT 05.04.2021	SAT 05.04.2021	SAT 05.04.2021	AL 01.02.2021
AUD/USD	SAT 12.04.2021	SAT 01.03.2021	SAT 22.02.2021	SAT 22.03.2021	SAT 05.04.2021	AL 12.04.2021	SAT 22.02.2021	SAT 22.02.2021	SAT 01.03.2021
NZD/USD	SAT 29.03.2021	SAT 22.02.2021	SAT 22.02.2021	SAT 22.03.2021	SAT 22.03.2021	SAT 01.03.2021	SAT 22.02.2021	SAT 22.02.2021	SAT 01.03.2021
EUR/JPY	AL 07.12.2020	AL 07.12.2020	AL 02.09.2019	AL 23.11.2020	AL 30.11.2020	SAT 12.04.2021	AL 05.04.2021	AL 29.03.2021	AL 30.11.2020
GBP/JPY	AL 30.11.2020	AL 16.11.2020	SAT 05.04.2021	AL 14.12.2020	AL 14.12.2020	SAT 05.04.2021	SAT 05.04.2021	SAT 05.04.2021	AL 28.12.2020
EUR/GBP	SAT 11.01.2021	SAT 28.09.2020	AL 05.04.2021	SAT 21.12.2020	SAT 14.12.2020	AL 05.04.2021	AL 05.04.2021	AL 05.04.2021	SAT 18.01.2021
USD/CAD	SAT 15.06.2020	AL 29.03.2021	SAT 23.03.2020	SAT 02.11.2020	SAT 15.06.2020	AL 29.03.2021	AL 22.03.2021	AL 15.03.2021	AL 29.03.2021
NZD/JPY	AL 16.11.2020	SAT 12.04.2021	SAT 22.03.2021	AL 09.11.2020	AL 09.11.2020	SAT 22.03.2021	SAT 22.02.2021	SAT 22.02.2021	SAT 22.03.2021
EUR/AUD	SAT 23.11.2020	AL 05.04.2021	AL 22.02.2021	AL 12.04.2021	SAT 07.12.2020	AL 22.03.2021	AL 22.02.2021	AL 22.03.2021	AL 22.03.2021
GBP/CHF	AL 09.11.2020	AL 06.07.2020	SAT 05.04.2021	AL 14.12.2020	AL 14.12.2020	SAT 05.04.2021	SAT 05.04.2021	SAT 05.04.2021	AL 09.11.2020
AUD/JPY	AL 30.11.2020	AL 30.11.2020	SAT 05.04.2021	AL 23.11.2020	AL 07.12.2020	SAT 22.03.2021	SAT 15.03.2021	SAT 15.03.2021	SAT 22.03.2021
EUR/CHF	AL 30.11.2020	AL 15.02.2021	SAT 05.04.2021	AL 01.02.2021	AL 14.12.2020	SAT 22.03.2021	SAT 29.03.2021	SAT 05.04.2021	AL 31.08.2020
AUD/NZD	AL 11.01.2021	AL 08.02.2021	AL 16.03.2020	AL 01.03.2021	AL 01.02.2021	SAT 05.04.2021	SAT 29.03.2021	SAT 29.03.2021	AL 22.02.2021
CHF/JPY	AL 14.12.2020	AL 12.04.2021	SAT 24.09.2018	AL 05.04.2021	AL 29.03.2021	SAT 22.02.2021	AL 29.03.2021	AL 05.04.2021	SAT 22.03.2021
GBP/AUD	AL 01.03.2021	AL 25.01.2021	SAT 06.04.2020	AL 08.02.2021	AL 15.03.2021	SAT 05.04.2021	SAT 05.04.2021	SAT 05.04.2021	AL 22.03.2021
CAD/JPY	AL 30.11.2020	AL 23.11.2020	AL 18.01.2016	AL 16.11.2020	AL 30.11.2020	SAT 05.04.2021	SAT 05.04.2021	SAT 05.04.2021	AL 09.11.2020
EUR/CAD	SAT 18.01.2021	SAT 31.08.2020	AL 05.04.2021	SAT 11.01.2021	SAT 25.01.2021	AL 05.04.2021	AL 05.04.2021	AL 05.04.2021	SAT 11.01.2021
GBP/CAD	SAT 05.04.2021	SAT 15.03.2021	AL 12.08.2019	SAT 22.03.2021	AL 12.04.2021	SAT 01.03.2021	SAT 22.02.2021	SAT 01.03.2021	SAT 05.04.2021
AUD/CAD	SAT 22.03.2021	SAT 01.03.2021	SAT 10.08.2020	SAT 01.03.2021	SAT 22.03.2021	SAT 22.02.2021	AL 12.04.2021	SAT 22.02.2021	SAT 01.03.2021
NZD/CHF	AL 09.11.2020	SAT 12.04.2021	SAT 22.03.2021	AL 09.11.2020	AL 02.11.2020	SAT 22.03.2021	SAT 22.02.2021	SAT 22.02.2021	SAT 22.03.2021
AUD/CHF	AL 23.11.2020	SAT 12.04.2021	SAT 05.04.2021	AL 09.11.2020	AL 07.12.2020	SAT 22.03.2021	SAT 22.03.2021	SAT 22.03.2021	SAT 05.04.2021
EUR/NZD	SAT 09.11.2020	AL 22.03.2021	SAT 23.03.2020	AL 05.04.2021	AL 12.04.2021	AL 08.03.2021	AL 22.02.2021	AL 22.02.2021	AL 22.03.2021
GBP/NZD	AL 22.02.2021	AL 25.01.2021	SAT 11.12.2017	AL 08.02.2021	AL 22.02.2021	SAT 12.04.2021	SAT 05.04.2021	SAT 05.04.2021	AL 18.01.2021
CAD/CHF	AL 19.10.2020	AL 25.05.2020	SAT 05.04.2021	AL 25.01.2021	AL 14.12.2020	SAT 05.04.2021	SAT 05.04.2021	SAT 05.04.2021	AL 07.09.2020
NZD/CAD	SAT 15.03.2021	SAT 01.03.2021	AL 23.09.2019	SAT 01.03.2021	SAT 01.03.2021	SAT 01.03.2021	AL 12.04.2021	SAT 08.02.2021	SAT 01.03.2021
GÜMÜŞ	SAT 29.03.2021	SAT 01.03.2021	SAT 21.09.2020	SAT 22.03.2021	SAT 22.03.2021	AL 05.04.2021	AL 05.04.2021	SAT 01.02.2021	SAT 29.03.2021
USD/HUF	AL 01.03.2021	AL 15.02.2021	SAT 23.03.2020	AL 01.02.2021	AL 01.03.2021	SAT 05.04.2021	SAT 29.03.2021	SAT 05.04.2021	AL 01.03.2021
USD/MXN	AL 22.02.2021	AL 25.01.2021	SAT 27.04.2020	AL 05.04.2021	AL 15.02.2021	SAT 15.03.2021	SAT 08.03.2021	SAT 15.03.2021	SAT 29.03.2021
USD/NOK	SAT 30.11.2020	AL 22.02.2021	SAT 23.03.2020	AL 12.04.2021	AL 12.04.2021	AL 11.01.2021	SAT 05.04.2021	AL 15.03.2021	AL 01.03.2021
USD/ZAR	SAT 29.03.2021	AL 22.02.2021	AL 21.12.2020	AL 12.04.2021	SAT 05.04.2021	AL 22.02.2021	SAT 15.03.2021	SAT 29.03.2021	SAT 05.04.2021

* Tabloda kullanılan ifadelerde; 5 ve 20 günlük Hareketli Ortalama, MACD, RSI, MOM, ROC, CCI, STOCHASTIC, WILLIAMS %R, PARABOLIC gibi indikatörlerin parite üzerinde oluşturduğu haftalık AL-SAT sinyalleri gösterilmiştir.

VOLATİLİTE ENDEKSİ

	Haftalık	Aylık	Yıllık
EUR/USD	24	37	39
USD/TRY	51	159	107
EUR/TRY	50	158	110
ALTIN	70	93	105
USD/JPY	33	32	35
GBP/USD	45	39	51
USD/CHF	28	46	40
AUD/USD	42	64	64
NZD/USD	43	68	64
EUR/JPY	14	31	41
GBP/JPY	53	41	52
EUR/GBP	55	34	44
USD/CAD	32	36	43
NZD/JPY	35	64	64
EUR/AUD	23	44	50
GBP/CHF	56	47	50
AUD/JPY	25	59	64
EUR/CHF	8	27	25
AUD/NZD	12	25	29
CHF/JPY	9	38	38
GBP/AUD	41	45	48
CAD/JPY	51	45	53
EUR/CAD	43	35	43
GBP/CAD	38	34	44
AUD/CAD	43	45	40
NZD/CHF	41	59	61
AUD/CHF	32	57	60
EUR/NZD	35	49	50
GBP/NZD	37	51	49
CAD/CHF	46	48	51
NZD/CAD	36	47	44
GÜMÜŞ	104	213	260
USD/HUF	20	55	66
USD/MXN	37	85	97
USD/NOK	21	67	81
USD/ZAR	44	95	101

* Tablodaki endeks rakamlarında; volatilitesi, yani oynaklığı, en düşük olan endeksler derecesine göre koyu yeşilden açık yeşile, volatilitesi ortalama olanlar turuncu renk ile, volatilitesi yüksek olanlar derecesine göre açık kırmızıdan koyu kırmızıya doğru renklendirilmiştir.

KORELASYON TABLOSU

	EURUSD	USDTRY	EURTRY	XAUUSD	USDJPY	GBPUSD	USDCHF
EUR/USD	3	2	2	3	2	2	3
USD/TRY	2	3	3	2	2	2	2
EUR/TRY	2	3	3	2	2	2	1
ALTIN	3	2	2	3	2	1	2
USD/JPY	2	2	2	2	3	1	2
GBP/USD	2	2	2	1	1	3	1
USD/CHF	3	2	1	2	2	1	3
AUD/USD	2	3	3	2	2	3	2
NZD/USD	3	3	3	2	2	3	2
EUR/JPY	2	1	1	2	2	2	2
GBP/JPY	2	1	1	1	3	2	2
EUR/GBP	2	1	1	2	2	2	3
USD/CAD	2	3	2	2	2	3	2
NZD/JPY	2	2	2	1	1	3	1
EUR/AUD	1	2	2	1	1	3	1
GBP/CHF	2	1	1	2	2	2	3
AUD/JPY	1	2	2	1	1	3	1
EUR/CHF	2	1	1	1	2	2	3
AUD/NZD	2	2	2	2	1	2	2
CHF/JPY	2	1	1	2	1	1	3
GBP/AUD	3	2	2	2	3	1	3
CAD/JPY	1	1	1	1	3	2	1
EUR/CAD	3	1	1	2	2	1	3
GBP/CAD	1	1	1	1	2	2	2
AUD/CAD	2	3	2	2	2	2	2
NZD/CHF	1	2	2	1	1	3	1
AUD/CHF	2	2	2	1	1	2	2
EUR/NZD	1	2	2	1	1	3	1
GBP/NZD	3	2	2	2	2	2	3
CAD/CHF	3	1	1	2	2	1	3
NZD/CAD	3	3	2	2	2	3	2
GÜMÜŞ	3	3	3	3	2	2	2
USD/HUF	2	2	2	2	1	1	2
USD/MXN	2	1	2	2	2	1	2
USD/NOK	2	1	1	2	1	2	2
USD/ZAR	2	1	1	2	1	1	2

* Tabloda kullanılan ifadelerde; yeşil tondaki yuvarlak içindeki rakamlar, pozitif korelasyon derecesine göre 1'den 3'e kadar sıralanmıştır. Kırmızı tondaki yuvarlak içindeki rakamlar ise negatif korelasyon derecesine göre 1'den 3'e kadar sıralanmıştır. 1 numara düşük korelasyon, 2 numara orta korelasyon, 3 numara yüksek korelasyonu gösterir.

PİVOT TABLOSU (KLASİK)

	Destek 3	Destek 2	Destek 1	Pivot	Direnç 1	Direnç 2	Direnç 3
EUR/USD	1.1915	1.1931	1.1956	1.1972	1.1997	1.2013	1.2038
USD/TRY	7.9260	7.9779	8.0287	8.0806	8.1314	8.1833	8.2341
EUR/TRY	9.4855	9.5462	9.6122	9.6729	9.7389	9.7996	9.8656
ALTIN	1713.00	1722.88	1729.64	1739.52	1746.28	1756.16	1762.92
USD/JPY	108.43	108.59	108.77	108.93	109.11	109.27	109.45
GBP/USD	1.3689	1.3718	1.3750	1.3779	1.3811	1.3840	1.3872
USD/CHF	0.9151	0.9169	0.9199	0.9217	0.9247	0.9265	0.9295
AUD/USD	0.7556	0.7596	0.7660	0.7700	0.7764	0.7804	0.7868
NZD/USD	0.6974	0.7010	0.7077	0.7113	0.7180	0.7216	0.7283
EUR/JPY	129.59	129.81	130.15	130.37	130.71	130.94	131.28
GBP/JPY	148.72	149.15	149.62	150.04	150.52	150.94	151.41
EUR/GBP	0.8646	0.8658	0.8676	0.8688	0.8706	0.8718	0.8736
USD/CAD	1.2411	1.2455	1.2488	1.2532	1.2565	1.2609	1.2642
NZD/JPY	75.86	76.29	77.04	77.47	78.22	78.65	79.40
EUR/AUD	1.5278	1.5382	1.5447	1.5551	1.5616	1.5720	1.5785
GBP/CHF	1.2585	1.2619	1.2668	1.2702	1.2751	1.2785	1.2834
AUD/JPY	82.22	82.67	83.40	83.85	84.59	85.03	85.77
EUR/CHF	1.0943	1.0969	1.1012	1.1038	1.1081	1.1107	1.1150
AUD/NZD	1.0740	1.0767	1.0792	1.0819	1.0844	1.0871	1.0896
CHF/JPY	117.04	117.47	117.75	118.18	118.46	118.89	119.17
GBP/AUD	1.7583	1.7706	1.7767	1.7890	1.7951	1.8074	1.8135
CAD/JPY	86.15	86.39	86.70	86.94	87.25	87.49	87.80
EUR/CAD	1.4888	1.4929	1.4964	1.5005	1.5040	1.5081	1.5116
GBP/CAD	1.7108	1.7166	1.7208	1.7266	1.7308	1.7366	1.7408
AUD/CAD	0.9488	0.9531	0.9600	0.9643	0.9712	0.9755	0.9824
NZD/CHF	0.6409	0.6448	0.6519	0.6558	0.6629	0.6668	0.6739
AUD/CHF	0.6943	0.6985	0.7056	0.7098	0.7169	0.7211	0.7282
EUR/NZD	1.6478	1.6613	1.6694	1.6829	1.6910	1.7045	1.7126
GBP/NZD	1.8983	1.9134	1.9213	1.9364	1.9443	1.9594	1.9673
CAD/CHF	0.7282	0.7304	0.7337	0.7359	0.7392	0.7414	0.7447
NZD/CAD	0.8729	0.8779	0.8860	0.8910	0.8991	0.9041	0.9122
GÜMÜŞ	24.8978	25.0484	25.2344	25.3850	25.5710	25.7216	25.9076
USD/HUF	296.1667	297.4833	298.3367	299.6533	300.5067	301.8233	302.6767
USD/MXN	19.8929	19.9524	20.0115	20.0710	20.1301	20.1896	20.2487
USD/NOK	8.2441	8.3116	8.3504	8.4179	8.4567	8.5242	8.5630
USD/ZAR	14.1622	14.2655	14.3285	14.4318	14.4948	14.5981	14.6611

* Pivot tablosu destek/direnç seviyelerinin belirlenmesi için kullanılır. Lütfen kullanım sırasında rakamların en son kapanış verileri üzerinden hesaplandığını dikkate alınız.

PİVOT TABLOSU (CAMARILLA)

	Destek 4	Destek 3	Destek 2	Destek 1	Pivot	Direnç 1	Direnç 2	Direnç 3	Direnç 4
EUR/USD	1.1958	1.1970	1.1973	1.1977	1.1972	1.1985	1.1989	1.1992	1.2004
USD/TRY	8.0229	8.0512	8.0606	8.0700	8.0806	8.0888	8.0982	8.1076	8.1359
EUR/TRY	9.6086	9.6435	9.6551	9.6667	9.6729	9.6899	9.7015	9.7131	9.7480
ALTIN	1727.24	1731.82	1733.34	1734.87	1739.52	1737.92	1739.45	1740.97	1745.55
USD/JPY	108.76	108.85	108.88	108.91	108.93	108.98	109.01	109.04	109.13
GBP/USD	1.3747	1.3764	1.3770	1.3775	1.3779	1.3787	1.3792	1.3798	1.3815
USD/CHF	0.9204	0.9217	0.9221	0.9226	0.9217	0.9234	0.9239	0.9243	0.9256
AUD/USD	0.7668	0.7696	0.7706	0.7715	0.7700	0.7735	0.7744	0.7754	0.7782
NZD/USD	0.7086	0.7115	0.7124	0.7134	0.7113	0.7152	0.7162	0.7171	0.7200
EUR/JPY	130.18	130.33	130.39	130.44	130.37	130.54	130.59	130.65	130.80
GBP/JPY	149.60	149.85	149.93	150.01	150.04	150.17	150.26	150.34	150.59
EUR/GBP	0.8679	0.8687	0.8690	0.8692	0.8688	0.8698	0.8701	0.8703	0.8712
USD/CAD	1.2479	1.2500	1.2507	1.2514	1.2532	1.2528	1.2535	1.2542	1.2563
NZD/JPY	77.15	77.47	77.58	77.69	77.47	77.90	78.01	78.12	78.44
EUR/AUD	1.5418	1.5465	1.5480	1.5496	1.5551	1.5526	1.5542	1.5557	1.5604
GBP/CHF	1.2672	1.2695	1.2703	1.2710	1.2702	1.2726	1.2733	1.2741	1.2764
AUD/JPY	83.49	83.82	83.93	84.03	83.85	84.25	84.36	84.47	84.79
EUR/CHF	1.1018	1.1037	1.1043	1.1050	1.1038	1.1062	1.1069	1.1075	1.1094
AUD/NZD	1.0787	1.0802	1.0806	1.0811	1.0819	1.0821	1.0826	1.0830	1.0845
CHF/JPY	117.64	117.84	117.90	117.97	118.18	118.10	118.17	118.23	118.43
GBP/AUD	1.7728	1.7778	1.7795	1.7812	1.7890	1.7846	1.7863	1.7880	1.7930
CAD/JPY	86.71	86.86	86.91	86.96	86.94	87.06	87.11	87.16	87.31
EUR/CAD	1.4957	1.4978	1.4985	1.4992	1.5005	1.5006	1.5013	1.5020	1.5041
GBP/CAD	1.7194	1.7222	1.7231	1.7240	1.7266	1.7258	1.7267	1.7277	1.7304
AUD/CAD	0.9608	0.9639	0.9649	0.9660	0.9643	0.9680	0.9691	0.9701	0.9732
NZD/CHF	0.6530	0.6560	0.6570	0.6580	0.6558	0.6600	0.6610	0.6620	0.6651
AUD/CHF	0.7066	0.7097	0.7107	0.7118	0.7098	0.7138	0.7149	0.7159	0.7190
EUR/NZD	1.6656	1.6716	1.6735	1.6755	1.6829	1.6795	1.6815	1.6834	1.6894
GBP/NZD	1.9167	1.9230	1.9251	1.9272	1.9364	1.9314	1.9335	1.9356	1.9420
CAD/CHF	0.7341	0.7356	0.7361	0.7366	0.7359	0.7376	0.7381	0.7386	0.7401
NZD/CAD	0.8868	0.8904	0.8916	0.8928	0.8910	0.8952	0.8964	0.8976	0.9012
GÜMÜŞ	25.2354	25.3279	25.3588	25.3896	25.3850	25.4514	25.4822	25.5131	25.6056
USD/HUF	297.9965	298.5933	298.7922	298.9911	299.6533	299.3889	299.5878	299.7868	300.3835
USD/MXN	20.0054	20.0380	20.0489	20.0597	20.0710	20.0815	20.0923	20.1032	20.1358
USD/NOK	8.3308	8.3601	8.3698	8.3796	8.4179	8.3990	8.4088	8.4185	8.4478
USD/ZAR	14.3001	14.3459	14.3611	14.3764	14.4318	14.4068	14.4221	14.4373	14.4831

* Pivot tablosu destek/direnç seviyelerinin belirlenmesi için kullanılır. Lütfen kullanım sırasında rakamların en son kapanış verileri üzerinden hesaplandığını dikkate alınız.

PİVOT TABLOSU (WOODIE)

	Destek 4	Destek 3	Destek 2	Destek 1	Pivot	Direnç 1	Direnç 2	Direnç 3	Direnç 4
EUR/USD	1.1874	1.1915	1.1931	1.1956	1.1972	1.1997	1.2013	1.2038	1.2079
USD/TRY	7.8233	7.9260	7.9779	8.0287	8.0806	8.1314	8.1833	8.2341	8.3368
EUR/TRY	9.3588	9.4855	9.5462	9.6122	9.6729	9.7389	9.7996	9.8656	9.9923
ALTIN	1696.35	1713.00	1722.88	1729.64	1739.52	1746.28	1756.16	1762.92	1779.56
USD/JPY	108.08	108.43	108.59	108.77	108.93	109.11	109.27	109.45	109.79
GBP/USD	1.3628	1.3689	1.3718	1.3750	1.3779	1.3811	1.3840	1.3872	1.3933
USD/CHF	0.9103	0.9151	0.9169	0.9199	0.9217	0.9247	0.9265	0.9295	0.9343
AUD/USD	0.7452	0.7556	0.7596	0.7660	0.7700	0.7764	0.7804	0.7868	0.7972
NZD/USD	0.6871	0.6974	0.7010	0.7077	0.7113	0.7180	0.7216	0.7283	0.7386
EUR/JPY	129.02	129.59	129.81	130.15	130.37	130.71	130.94	131.28	131.84
GBP/JPY	147.83	148.72	149.15	149.62	150.04	150.52	150.94	151.41	152.31
EUR/GBP	0.8616	0.8646	0.8658	0.8676	0.8688	0.8706	0.8718	0.8736	0.8766
USD/CAD	1.2334	1.2411	1.2455	1.2488	1.2532	1.2565	1.2609	1.2642	1.2719
NZD/JPY	74.69	75.86	76.29	77.04	77.47	78.22	78.65	79.40	80.58
EUR/AUD	1.5109	1.5278	1.5382	1.5447	1.5551	1.5616	1.5720	1.5785	1.5954
GBP/CHF	1.2502	1.2585	1.2619	1.2668	1.2702	1.2751	1.2785	1.2834	1.2917
AUD/JPY	81.04	82.22	82.67	83.40	83.85	84.59	85.03	85.77	86.95
EUR/CHF	1.0874	1.0943	1.0969	1.1012	1.1038	1.1081	1.1107	1.1150	1.1219
AUD/NZD	1.0688	1.0740	1.0767	1.0792	1.0819	1.0844	1.0871	1.0896	1.0948
CHF/JPY	116.33	117.04	117.47	117.75	118.18	118.46	118.89	119.17	119.88
GBP/AUD	1.7399	1.7583	1.7706	1.7767	1.7890	1.7951	1.8074	1.8135	1.8319
CAD/JPY	85.60	86.15	86.39	86.70	86.94	87.25	87.49	87.80	88.35
EUR/CAD	1.4812	1.4888	1.4929	1.4964	1.5005	1.5040	1.5081	1.5116	1.5192
GBP/CAD	1.7008	1.7108	1.7166	1.7208	1.7266	1.7308	1.7366	1.7408	1.7508
AUD/CAD	0.9376	0.9488	0.9531	0.9600	0.9643	0.9712	0.9755	0.9824	0.9936
NZD/CHF	0.6299	0.6409	0.6448	0.6519	0.6558	0.6629	0.6668	0.6739	0.6849
AUD/CHF	0.6830	0.6943	0.6985	0.7056	0.7098	0.7169	0.7211	0.7282	0.7395
EUR/NZD	1.6262	1.6478	1.6613	1.6694	1.6829	1.6910	1.7045	1.7126	1.7342
GBP/NZD	1.8753	1.8983	1.9134	1.9213	1.9364	1.9443	1.9594	1.9673	1.9903
CAD/CHF	0.7227	0.7282	0.7304	0.7337	0.7359	0.7392	0.7414	0.7447	0.7502
NZD/CAD	0.8598	0.8729	0.8779	0.8860	0.8910	0.8991	0.9041	0.9122	0.9253
GÜMÜŞ	24.5612	24.8978	25.0484	25.2344	25.3850	25.5710	25.7216	25.9076	26.2442
USD/HUF	293.9967	296.1667	297.4833	298.3367	299.6533	300.5067	301.8233	302.6767	304.8467
USD/MXN	19.7743	19.8929	19.9524	20.0115	20.0710	20.1301	20.1896	20.2487	20.3673
USD/NOK	8.1378	8.2441	8.3116	8.3504	8.4179	8.4567	8.5242	8.5630	8.6693
USD/ZAR	13.9959	14.1622	14.2655	14.3285	14.4318	14.4948	14.5981	14.6611	14.8274

* Pivot tablosu destek/direnç seviyelerinin belirlenmesi için kullanılır. Lütfen kullanım sırasında rakamların en son kapanış verileri üzerinden hesaplandığını dikkate alınız.

ŞekerFX Ayrıcalıkları

- ✓ Yepyeni arayüz ile geliştirilmiş tümüyle Türkçe İşlem Platformu >>>
- ✓ Dünyada bir ilk! **ANLIK OTOHESAP** ile işlem karmaşıklığına son. Siz değerli yatırımcılarımız için finans mühendislerimiz tarafından geliştirilmiş anlık hesap tekniği ile o anki teminat gereksinimini hiçbir işlem yapmadan görüntüleyebilirsiniz >>>
- ✓ **ANLIK MAKRO HABERLER** ile piyasadaki tüm gelişmelerden anında haberdar olabilirsiniz >>>
- ✓ Anlık olarak güncellenen **OTOMATİK EKONOMİK TAKVİM** sayesinde tüm gelişmeleri beklentileriyle önceden görüntüleyebilir, stratejilerinizi buna göre oluşturabilirsiniz >>>
- ✓ İşlem stratejinizi yazın, gerisini "O" yapın. **OTOMATİK İŞLEM** özelliği ile tüm stratejilerinizi ekran karşısında olmadan piyasada uygulayabilirsiniz >>>
- ✓ **ONLINE EĞİTİM** ile FX çok kolay. FX eğitiminin yanı sıra temel ve teknik analiz eğitimlerine bir tıkla ulaşabilirsiniz >>>



Herkes gibi siz de **ŞekerFX Hesap** sahibi olmak için hemen bir kullanıcı hesabı oluşturun DEMO hesabı açmak ve **ŞekerFX** platformunu denemek için [tıklayınız](#)
Gerçek hesap açarak dünya piyasalarına anında bağlanmak için [tıklayınız](#)

Şeker Yatırım Menkul Değerler A.Ş. Kaldıraçlı İşlemler Müdürlüğü

Adres	: Büyükdere Cad. No:171 Metrocity A Blok Kat:4 Şişli / İstanbul
Telefon	: (0212) 334 33 55
Fax	: (0212) 334 33 34
E-mail	: sekerfx@sekeryatirim.com.tr