

Güne Bakış

Güne alıcılı başlayan endeks kontratı yükselişini devam ettirerek günü %0,78 yükselişle 129.525'den kapattı. ABD ile Çin ticaret savaşına yönelik tansiyonun düşmesiyle global risk iştahı geri dönerken, yurtdışı borsalar AMB'dan teşvik beklentileriyle günü yükselişlerle kapattı. Endekste güçlü seyrini devam ettiren, hafta boyunca negatif ayrışan TL bu eğilimini sonlandırarak günü değer kazancıyla kapattı. Petrol fiyatlarındaki gerileme TL'deki değer kazançlarını desteklerken, TCMB faiz indiriminin beklentileri BIST'teki yükselişi desteklemeye devam etti. Bugün yurtdışı piyasaların gözü TCMB faiz kararında olacak. Piyasa beklentisi 250-275 baz puanlık bir indirmeye işaret ediyor. Bu beklentinin büyük oranda fiyatlamalara yansdığı düşünülüyor. Beklentinin çok üzerinde önden yüklemeli bir faiz indiriminin kur üzerinde yukarı yönlü baskıya neden olabilir. Güçlü faiz indirimi beklentileriyle BIST'te güçlü performans gösterirken, faiz kararı sonrası kar satışları yaşanma olasılığının yüksek olduğunu düşünüyoruz. Yurtdışında ise AMB faiz kararı ve ABD'de açıklanacak TÜFE verisi önemli olacak. Resesyon kaygıları sonrası AMB ekonomiyi destekleyecek teşvik beklentileri ve mevduat faiz oranlarında düşüş beklentisi oluştu. Bu beklentilerin boşa çıkması yurtdışı borsalarda satışları tetikleyebilir. Aksine güçlü teşvik açıklamaları global risk iştahını güçlendirebilir. Bugün hem yurtdışı hem de yurtdışı piyasalarda gün içinde volatilitenin yüksek olması beklenmektedir. ABD ile Çin'in ticaret görüşmeleri öncesi birbirlerine jestler yaparak ortamı yumuşatması sonrası Asya borsalarında yükseliş eğilimi var. Endeksin de güne alıcılı başlaması ve gün içinde yükseliş eğilimini devam ettirse de gün içinde kar satışlarıyla karşılaşma olasılığının yüksek olduğunu düşünüyoruz.

BIST 30 Ekim Vade Kontratı

Endeks kontratının güne yatay başlamasını bekliyoruz. Endeks kısa vadede 125.000, gün içinde ise 128.400 üzerinde kaldıkça yükseliş trendinin korunması ve yükselişin 129.800-130.000 aralığı üzerinde ilk hedef 132.600-132.900 aralığı olmak üzere devam ettirmesi beklenmektedir. Bu aralığa yükseliş kısa vadede trade amaçlı satış fırsatı olarak takip edilebilir. Endeks gün içinde 130.000 altında kaldıkça 128.400-128.600 aralığına doğru kar satışları oluşması beklenir. Gün içi bu aralığa gerileme trade amaçlı alım fırsatı olarak takip edilebilir. Bu aralık altında 127.200-127.500 aralığı ilk hedef olmak üzere kar satışlarının güç kazanması beklenmektedir. Teknik göstergelerdeki güçlü görünüm ve momentumdaki pozitif eğilim kar satışları yaşansa da yükseliş trendinin kısa vadede devam edeceğine işaret etmektedir. Ancak kısa vadeli göstergelerin aşırı alım bölgesine gelmesi nedeniyle gün içinde sınırlı da olsa kar satışları yaşanması beklenir. Gün içi Long (Uzun) pozisyonlar için 128.400, Kısa (Short) pozisyonlar için de 130.000 zarar-kes (stop-loss) seviyesi olarak takip edilebilir.

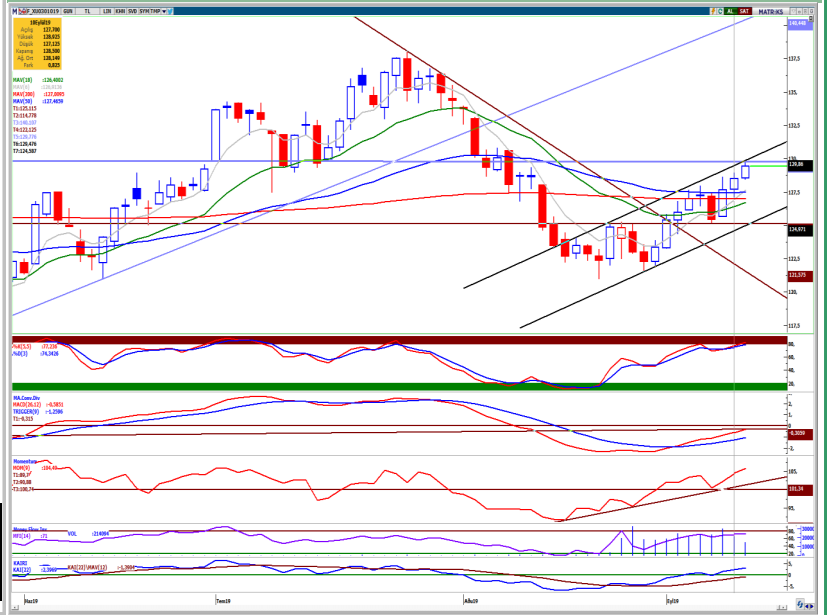
Destekler :	128.900	128.400	127.500
Dirençler :	130.000	130.800	131.900

Ekim Vade Dolar/TL Kontratı

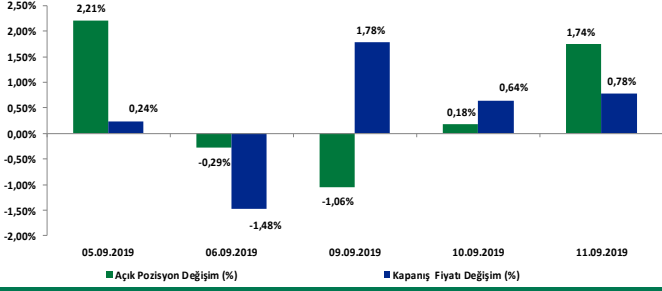
Güne pozitif başlayan Dolar/TL kontratı günü %0,73 düşüşle 5,855'den kapattı. TL bu hafta başından beri oluşturduğu negatif ayrışmasını dün sonlandırdı. TCMB faiz kararı sonrası kurda gün içi oynaklık oluşması beklenmektedir. Dolar/TL kontratı bu haftaki yükseliş trendini aşağı ihlal ederken, gün içinde 5,88 altında kaldıkça 5,82ler ilk hedef olmak üzere 5,77'lere kadar hızlı bir geri çekilme oluşması beklenmektedir. Teknik göstergelerdeki zayıf görünüm yükseliş denemeleri oluşsa da kısa vadede satış fırsatı olabileceğine işaret ediyor. Kontratın tekrar 5,88 üzerine dönmesi durumunda yükselişin 5,91 ve 5,95 ara dirençler olmak üzere tekrar momentum kazanması beklenmektedir. Kontratın güne kapanışa göre hafif yükselişle başlaması beklenmektedir.

Destekler :	5,8400	5,8070	5,7810
Dirençler :	5,8780	5,9080	5,9440

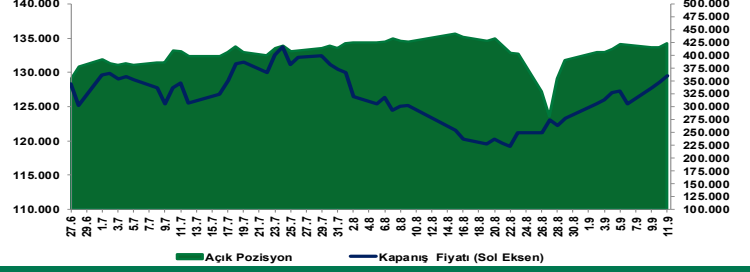
Sözleşme	Kapanış Fiyatı (Uzlaşma)	Önceki Kapanış (Uzlaşma)	Değişim (%)	Yüksek	Düşük	Hacim (Adet)	Açık Pozisyon	Açık Pozisyon Değişimi	Vadeye Kalan Gün Sayısı
ENDEKS KONTRATLARI									
XU30 Ekim 2019	129,525	128,525	0,78	129,800	128,450	148,279	423,498	7,323	49
XU30 Aralık 2019	132,150	131,025	0,86	132,325	131,125	1,449	3,546	287	110
XBANK Ağustos 2019	147,250	144,975	1,57	147,375	145,525	119	367	67	49
XUSIN Ağustos 2019	113,075	116,600	-3,02	113,075	113,075	1	3	0	49
DÖVİZ KONTRATLARI									
USD/TRY Ağustos 2019	5,7964	5,8287	-0,55	5,8370	5,7919	49,227	187,631	2,951	18
USD/TRY Ekim 2019	5,8551	5,8981	-0,73	5,9082	5,8496	96,954	596,906	-9,753	49
EUR/TRY Eylül 2019	6,3853	6,4483	-0,98	6,4619	6,3820	727	4,875	245	18
EUR/TRY Ekim 2019	6,4665	6,5400	-1,12	6,6236	6,4580	360	3,800	174	49
EUR/USD KONTRATLARI									
EUR/USD Eylül 2019	1,1015	1,1061	-0,42	1,1060	1,1004	890	5,377	257	18
EUR/USD Ekim 2019	1,1035	1,1073	-0,34	1,1085	1,1024	854	10,056	18	49
ALTIN KONTRATLARI									
USD/ONS Altın Ağustos 2018	1.503,05	1.501,90	0,08	1.504,40	1.493,85	28,330	46,109	6,492	49
TL/GRAM Altın Ağustos 2018	283,17	285,05	-0,66	285,88	282,10	198,525	572,670	76,926	49



BIST 30 Yakın Vade Günlük Uzlaşma Fiyatı ve Açık Pozisyon Değişimleri



BIST 30 Yakın Vade Uzlaşma Fiyatı ve Toplam Açık Pozisyon



Yakın Vade Pay Vadeli Sözleşmeleri

Yakın Vade Pay Sözleşmeleri	Kapanış Fiyatı (Uzlaşma)	Önceki Kapanış (Uzlaşma)	Değişim (%)	Yüksek	Düşük	Hacim (Adet)	Açık Pozisyon	Açık Pozisyon Değişimi	Açık Pozisyon Değişimi %	Vadeye Kalan Gün Sayısı
AKBNK	7,46	7,39	0,95	7,54	7,35	40.277	39.611	3.468	8,8%	18
ARCLK	18,41	18,37	0,22	18,62	18,35	2.811	4.048	186	4,6%	18
ASELS	20,39	20,15	1,19	20,63	19,95	29.938	7.837	-1.396	-17,8%	18
BIMAS	95,65	91,99	3,98	95,65	95,65	1	4	0	0,0%	18
DOHOL	1,45	1,44	0,69	1,46	1,43	14.165	108.770	11.847	10,9%	18
EKGYO	1,31	1,33	-1,50	1,33	1,30	67.547	150.116	35.472	23,6%	18
ENJSA	6,18	6,14	0,65	6,20	6,11	1.280	4.094	-662	-16,2%	18
EREGL	6,98	6,96	0,29	7,12	6,93	15.661	19.625	819	4,2%	18
GARAN	9,66	9,57	0,94	9,79	9,57	175.096	64.600	-1.221	-1,9%	18
HALKB	6,53	6,53	0,00	6,59	6,50	24.501	76.049	-483	-0,6%	18
ISCTR	6,09	6,04	0,83	6,19	6,04	26.001	30.104	963	3,2%	18
KCHOL	18,73	18,33	2,18	18,79	18,37	1.780	1.322	-321	-24,3%	18
KOZAA	7,99	7,79	2,57	8,05	7,77	13.467	9.650	663	6,9%	18
KOZAL	64,54	63,08	2,31	64,78	63,01	500	2.176	86	4,0%	18
KRDMD	2,29	2,31	-0,87	2,34	2,28	27.961	61.603	5.203	8,4%	18
PETKM	3,67	3,63	1,10	3,68	3,62	38.212	63.936	-7.442	-11,6%	18
PGSUS	65,33	62,46	4,59	65,48	62,06	26.658	13.339	2.799	21,0%	18
SAHOL	9,27	9,04	2,54	9,28	9,00	10.357	5.168	-702	-13,6%	18
SISE	4,63	4,61	0,43	4,65	4,59	4.025	9.008	-1.537	-17,1%	18
SODA	5,87	5,78	1,56	5,92	5,78	7.694	10.948	-1.157	-10,6%	18
SOKM	10,92	10,95	-0,27	11,40	10,60	147	175	47	26,9%	18
TAVHL	23,84	24,37	-2,17	24,52	23,74	316	482	16	3,3%	18
TCELL	13,45	13,32	0,98	13,59	13,21	9.920	3.533	764	21,6%	18
THYAO	12,29	12,29	0,00	12,40	12,14	151.166	87.512	2.918	3,3%	18
TKFEN	20,59	20,56	0,15	20,71	20,43	1.685	4.586	204	4,4%	18
TOASO	19,69	19,59	0,51	19,77	19,54	437	594	-20	-3,4%	18
TTKOM	5,55	5,54	0,18	5,59	5,53	29.784	39.958	9.644	24,1%	18
TUPRS	134,70	134,29	0,31	135,45	133,24	1.154	1.117	119	10,7%	18
VAKBN	5,07	5,02	1,00	5,12	5,01	26.283	43.457	-1.837	-4,2%	18
YKBNK	2,55	2,51	1,59	2,56	2,51	34.814	57.139	5.650	9,9%	18

EKONOMİK AJANDA

12 Eylül Türkiye	14:00	TCMB faiz kararı (Beklenti:%17,25; Önceki:%19,75)
12 Eylül Euro	14:45	AMB (ECB) faiz kararı (Beklenti:%0; Önceki:%0)
12 Eylül ABD	15:30	TÜFE enflasyonu (Beklenti:%0,1; Önceki:%0,3)
12 Eylül ABD	15:30	Çekirdek TÜFE enflasyonu (Beklenti:%0,2; Önceki:%0,3)
12 Eylül ABD	15:30	Haftalık işsizlik maaşı başvuruları (Beklenti:217 bin; Önceki:217 bin)
12 Eylül Euro	15:30	AMB Draghi konuşma yapacak.

Çekince: Bu raporda yer alan bilgi ve yorumlar Şeker Yatırım Menkul Değerler A.Ş. Kurumsal Finans ve Araştırma Bölümü tarafından güvenilir olduğuna inanılan kaynaklardan yararlanarak hazırlanmıştır. Bu kaynaklardaki hata ve eksikliklerden ve bu bilgilerin ticari amaçlı operasyonlarda kullanılmasından doğabilecek zararlardan Şeker Yatırım Menkul Değerler A.Ş. hiçbir şekilde sorumlu tutulamaz. Burada yer alan yatırım bilgi, yorum ve tavsiyeleri yatırım danışmanlığı kapsamında değildir. Yatırım danışmanlığı hizmeti, yetkili kuruluşlar tarafından kişilerin risk ve getiri tercihleri dikkate alınarak kişiye özel sunulmaktadır. Burada yer alan yorum ve tavsiyeler ise genel niteliktedir. Bu tavsiyeler mali durumunuz ile risk ve getiri tercihlerinize uygun olmayabilir. Bu nedenle, sadece burada yer alan bilgilere dayanarak yatırım kararı verilmesi beklentilerinize uygun sonuçlar doğurmayabilir.