

Güne Bakış

Güne hafif pozitif başlayan endeks günü %0,81 düşüştü 94.900 (uzlaşma) seviyesinden kapattı. BIST yükselen CDS primleriyle birlikte yurtiçi tahvil faizlerinde oluşan hızlı yukarı yönlü hareketle birlikte bankacılık hisselerindeki satışlarla günü düşüştü kapattı.

Yurtdışı borsalarda tekrar artan Fed faiz artışı beklentileri ve Deutsche bank'a ilişkin endişelerle borsalar günü yükselen petrol fiyatlarına rağmen sert satışlarla kapattı. Bugün ABD'de veri gündemi yoğun olacak. Çekirdek PCE ve Chicago PMI verileri günün önemli dataları olacak. Beklentilerden yüksek veriler Fed faiz artışı tartışmalarını kuvvetlendirerek piyasalar üzerinde negatif baskıya neden olabilir. Yurtdışında Avrupa bankacılık sektörü ilişkin endişeler ve Deutsche Bank'la ilgili gelişmeler borsalar üzerinde baskı unsuru olmaya devam edebilir. Yurtiçinde ise Türkiye CDS'leri ve tahvil faizlerinin seyri takip edilecek. Dün olduğu gibi CDS risk priminde oluşabilecek yükselişin piyasalarda satış baskısını artırması beklenir.

BİST 30 Ekim Vade Kontratı

Endeks kontratının güne satıcıları başlamasını beklemekteyiz. Endeks bugün için 94.400 seviyesinden geçen kısa vadeli yükselen trend desteği üzerinde kaldıkça tepki yükselişi eğilimini koruması beklenir. Endeksin tepki yükselişini kuvvetlendirmesi için 50-200 GHO'nın geçtiği 95.800-96.000 aralığını yükselen hacimle yukarı kırması gerekiyor. Endeks bu aralığı yukarı kırabilirse tepki yükselişini 97.500 seviyelerin doğru devam ettirme potansiyeline sahip olacaktır. Kısa vadeli teknik göstergelerdeki negatif eğilimin devam etmesi tepki yükselişleri oluşsa da kısa vadede satış baskısının devam edebileceğine işaret ediyor. Endeksin 94.400 seviyesini aşağı kırması durumunda tepki yükselişi sürecinin sonlanarak düşüşün momentum kazanması beklenir. Bu seviye altında endeksin 93.100 ara hedef olmak üzere düşüşünü 92.000 seviyelerini hedefleyerek devam ettirmesi beklenmelidir. Kısa vadeli uzun (long) pozisyonlar için 94.400, kısa (short) pozisyonlar için de 96.000 zarar-kes seviyesi olarak takip edilebilir.

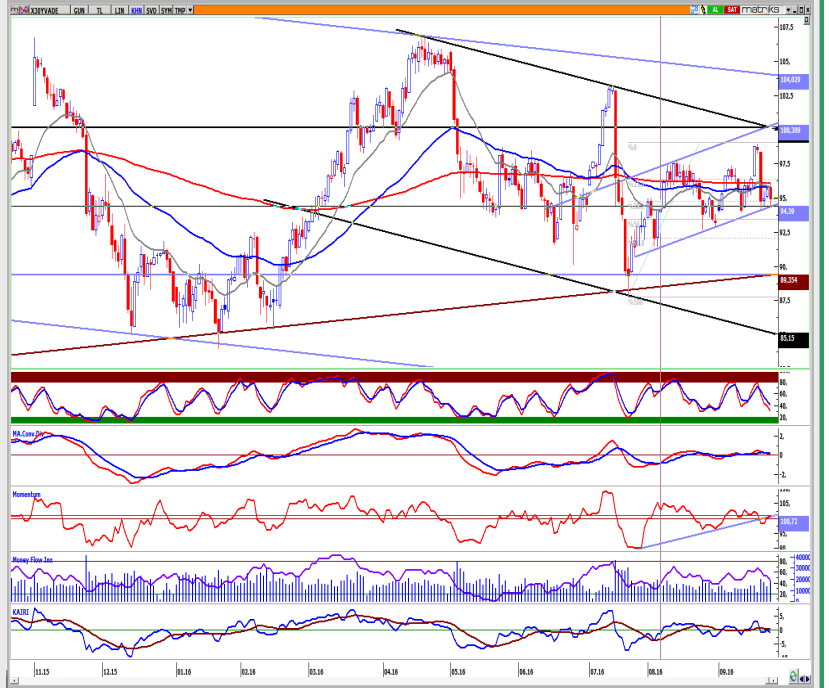
Destekler :	94.400	93.600	93.100
Dirençler :	95.500	96.200	96.800

Ekim Dolar/TL Kontratı

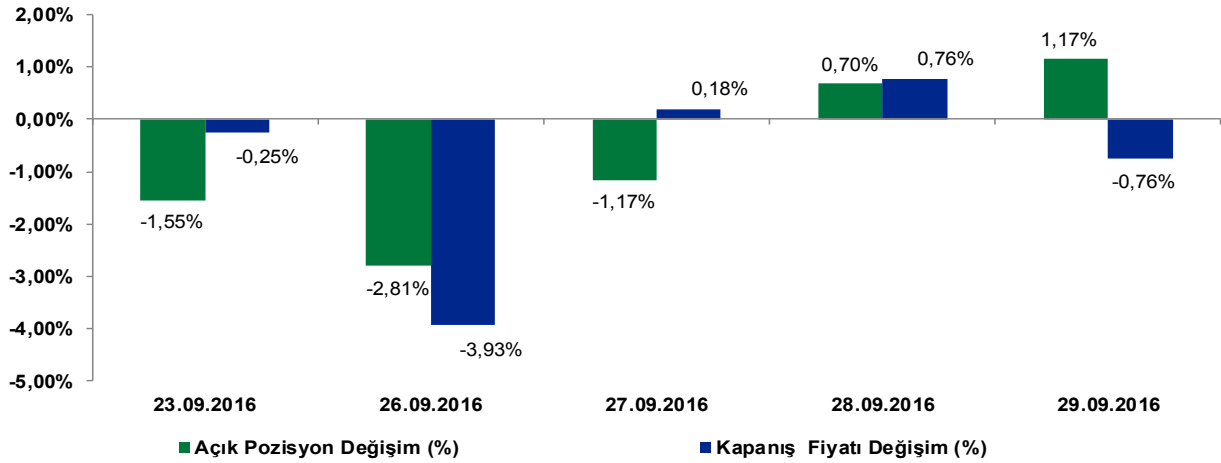
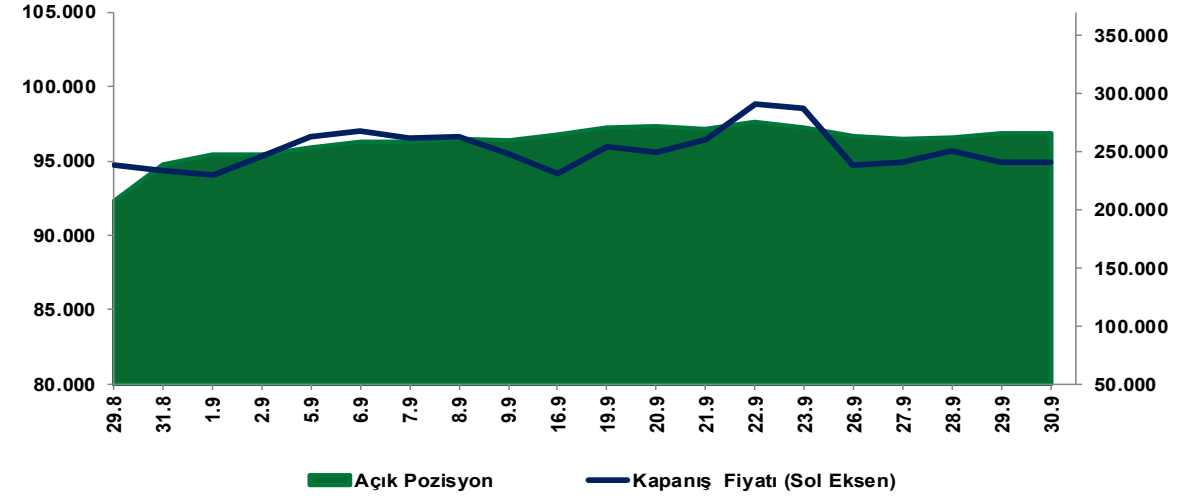
Güne yatay başlayan Dolar/TL kontratı günü %0,55 yükselişle 3,0170 (uzlaşma) seviyesinden kapattı. Dolar/TL güney Afrika Raundunda yaşanan sert değer kaybının etkisiyle günü yükselişle kapattı. Kısa vadede kontrat 2,99 seviyesi üzerinde kaldıkça yükseliş eğilimini devam ettirmesi beklenir. Kontratın 3,010 üzerinde sırasıyla 3,04 ve 3,06 seviyelerine doğru yükselişini hızlandırması beklenir. Kontratın kısa vadede tekrar düşüş yönünde hareketine devam etmesi için 2,99 seviyesi altında kapanış görmemiz gerekiyor. Teknik göstergeler yükseliş eğiliminin devam edebileceğine işaret ediyor. Dolar/TL kontratının güne spot kurdaki harekete paralel 3,02 seviyelerinden yükselişle başlamasını beklemekteyiz.

Destekler :	2,9900	2,9780	2,9650
Dirençler :	3,0280	3,0400	3,0550

Sözleşme	Uzlaşma Fiyatı	Önceki Uzlaşma	Değişim (%)	Yüksek	Düşük	Hacim (Adet)	Açık Pozisyon	Açık Pozisyon Değişimi	Vadeye Kalan Gün Sayısı
ENDEKS KONTRATLARI									
XU30 Ekim 2016	94,900	95,675	(0,81)	96,100	94,400	182.624	265.475	3.081	32
XU30 Aralık 2016	96,100	96,875	(0,80)	97,250	95,625	9.535	5.951	(235)	92
DÖVİZ KONTRATLARI									
USD/TRY Eylül 2016	2,999	2,984	0,52	3,010	2,984	13.621	17.365	(823)	1
USD/TRY Ekim 2016	3,017	3,001	0,53	3,029	3,000	152.237	227.129	3.892	32
EUR/TRY Eylül 2016	3,374	3,350	0,71	3,376	3,352	535	741	(360)	1
EUR/TRY Ekim 2016	3,392	3,374	0,53	3,400	3,374	5.464	21.450	2.206	32
EUR/USD KONTRATLARI									
EUR/USD Eylül 2016	1,123	1,123	0,04	1,123	1,120	883	2.126	(7)	1
EUR/USD Ekim 2016	1,125	1,123	0,15	1,125	1,122	3.172	4.704	(133)	92
ALTIN KONTRATLARI									
USD/Ons Altın Ekim 2016	1.321	1.323	-0,18	1.342	1.317	2.398	12.582	1.140	32
TL/GRAM Altın Ekim 2016	128	128	0,13	129	128	1.540	14.300	(568)	32



BİST 30 En Yakın Vade Uzlaşma Fiyatı ve Açık Pozisyon Günlük Değişimleri



AJANDA

30 Eylül Çin	04:45	Caixin PMI endeksi (Beklenti:50,0; Önceki:50,0)
30 Eylül ABD	15:30	Kişisel gelirler (Beklenti:%0,2; Önceki:%0,4)
30 Eylül ABD	15:30	Kişisel harcamalar (Beklenti:%0,2; Önceki:%0,3)
30 Eylül ABD	15:30	Çekirdek PCE endeksi (Beklenti:%0,2; Önceki:%0,1)
30 Eylül ABD	16:45	Chicago PMI endeksi (Beklenti:52,0; Önceki:51,5)
30 Eylül ABD	17:00	Michigan Ün. Tüketici güven endeksi (Beklenti:90,0; Önceki:89,8)

Çekince: Bu raporda yer alan bilgi ve yorumlar Şeker Yatırım Menkul Değerler A.Ş. Kurumsal Finans ve Araştırma Bölümü tarafından güvenilir olduğuna inanılan kaynaklardan yararlanarak hazırlanmıştır. Bu kaynaklardaki hata ve eksikliklerden ve bu bilgilerin ticari amaçlı operasyonlarda kullanılmasından doğabilecek zararlardan Şeker Yatırım Menkul Değerler A.Ş. hiçbir şekilde sorumlu tutulamaz. Burada yer alan yatırım bilgi, yorum ve tavsiyeleri yatırım danışmanlığı kapsamında değildir. Yatırım danışmanlığı hizmeti, yetkili kuruluşlar tarafından kişilerin risk ve getiri tercihleri dikkate alınarak kişiye özel sunulmaktadır. Burada yer alan yorum ve tavsiyeler ise genel niteliktedir. Bu tavsiyeler mali durumunuz ile risk ve getiri tercihlerinize uygun olmayabilir. Bu nedenle, sadece burada yer alan bilgilere dayanarak yatırım kararı verilmesi beklentilerinize uygun sonuçlar doğurmayabilir.