

### Güne Bakış

Güne alıcılı başlayan endeks günü %2,60 yükselişle 92.725 (uzlaşma) seviyesinden kapattı. Yurtdışı piyasalardaki karışık seyre karşın BIST, hızlı değer kazanan TL ve gevşeyen faizlerden aldığı destekle pozitif ayrışarak günü güçlü yükselişle kapattı. Gerileyen petrol fiyatları da BIST'teki yükselişe katkı sağladı.

Bugün önemli bir veri gündemi bulunmuyor. Cuma günü gelen ABD verileri sonrası DXY dolar endeksindeki gevşeme eğilimi bu sabah kesintiye uğramış görünüyor. DXY ev ABD tahvil faizlerindeki düşüş eğiliminin devamı durumunda Trump'ın başkan seçilmesiyle en fazla negatif ayrışma gösteren TL varlıklardaki toparlanma hızlanması beklenmektedir. Buda BIST'te tepki yükselişlerinin güçlenmesini sağlayacaktır. Sınırlı da olsa Petrol fiyatlarındaki gerilemenin devamı TL varlıklar için bugün pozitif katkı sağlayacak unsur gibi görünüyor. TL'deki değer kaybının kısa vadede sonlanması sonrası tahvil faizlerinde gevşemenin devamıyla BIST'te tepki yükselişinin devamı beklenir.

### BİST 30 Aralık Vade Kontratı

Endeks kontratının güne pozitif başlamasını beklemekteyiz. Kısa vadeli düşüş kanalını yukarı kıran endeks kısa vadede 91.700 seviyesi üzerinde tutundukça tepki yükselişini kuvvetlendirerek devam ettirmesi beklenmektedir. Bu seviye üzerinde sırasıyla 93.500-93.800 aralığı ve 95.000-95.200 aralığını hedef konumuna gelmesi beklenir. Her ne kadar yükselişte oluşan hacim çok güçlü olmasa da kısa vadeli teknik göstergelerde oluşan pozitif görünüm tepki yükselişinin devam edeceği beklentisini destekliyor. Gün içinde endeksin 92.800 üzerinde tutunması durumunda yükselişin momentum kazanarak devamı beneklenir. Bu seviyenin altında ise 91.700-92.000 aralığına doğru geri çekilme oluşması beklenir. Endeksin 91.700'ü tekrar aşağı kırması durumunda satış baskısının tekrar hızlanması beklenmektedir. Gün içi açılacak Uzun (Long) pozisyonlar için 91.700, Kısa (Short) pozisyonlar için de 93.800 zarar-kes seviyeleri olarak takip edilebilir.

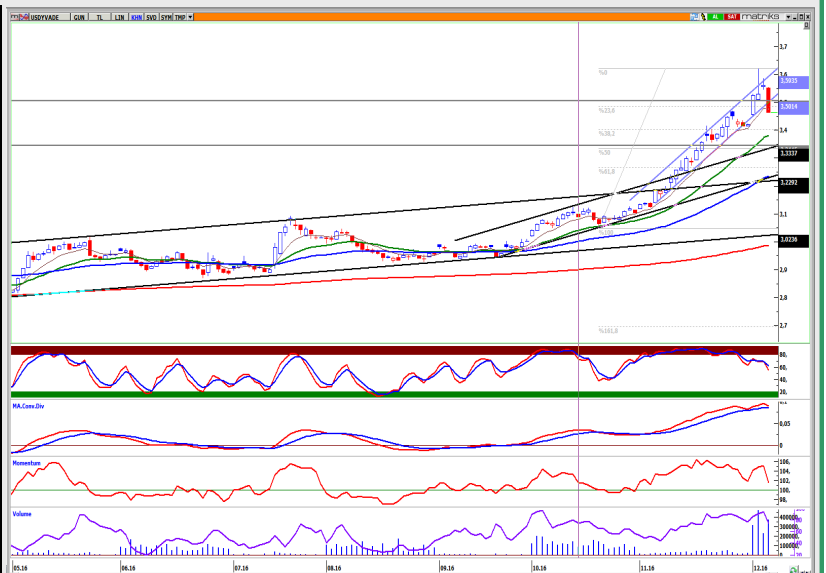
Destekler :	92.300	91.700	90.700
Dirençler :	93.200	93.800	94.500

### Aralık Dolar/TL Kontratı

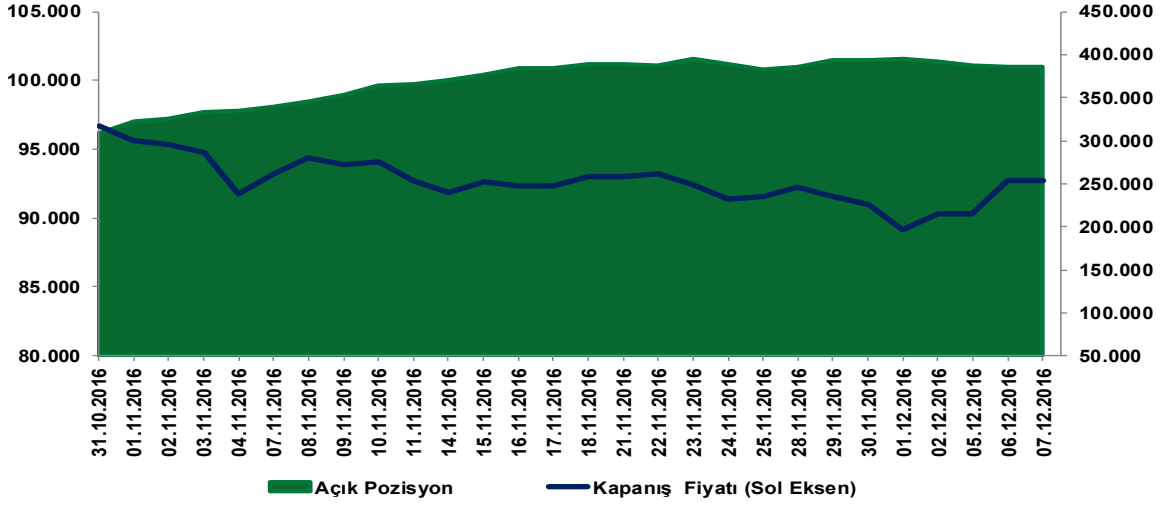
Güne düşüşle başlayan Dolar/TL kontratı günü %2,74 düşüşle 3,465 (uzlaşma) seviyesinden kapattı. Kısa vadede yükseliş kanalını aşağı yönde kıran kontrat kısa vadede 3,505 seviyesi altında kaldıkça 2,39-2,40 aralığı ilk hedef olmak üzere düşüşünü hızlandırarak devam ettirmesi beklenir. Kısa vadeli teknik göstergelerde oluşan negatif uyumsuzluk ve negatif eğilim bu beklentiyi destekliyor. Kısa vadede 3,50 seviyelerine doğru yükseliş satış fırsatı olarak takip edilebilir. Kontratın tekrar 3,51 seviyesi üzerine çıkması durumunda ise tekrar yükselen kanal içinde yükselişin devam etmesi bekleneceğinden bu seviye kısa vadeli Short pozisyonlar için zarar-kes seviyesi olarak takip edilmelidir. Dolar/TL kontratının güne spot kura paralel 3,47 seviyelerinden hafif yükselişle başlamasını beklemekteyiz.

Destekler :	3,4500	3,4340	3,4120
Dirençler :	3,4930	3,5050	3,5250

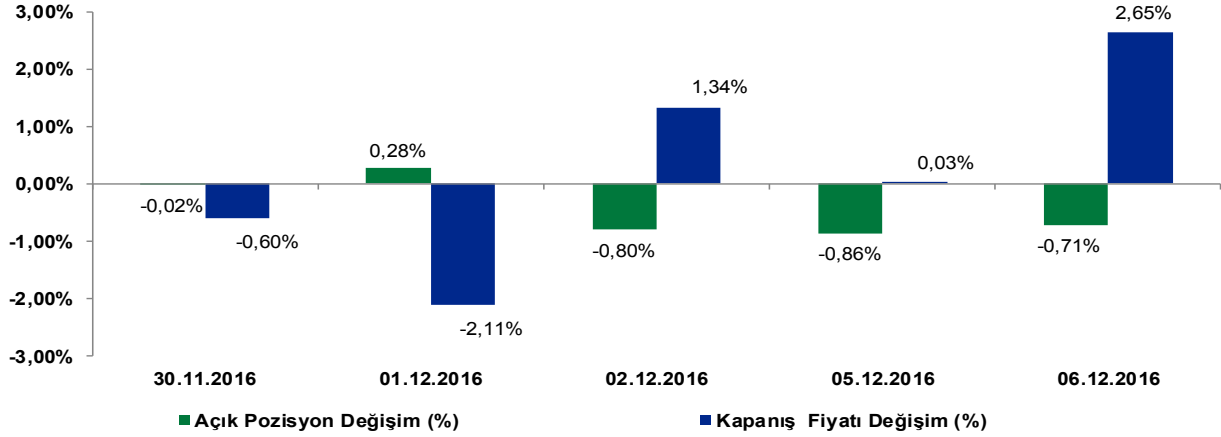
Sözleşme	Uzlaşma Fiyatı	Önceki Uzlaşma	Değişim (%)	Yüksek	Düşük	Hacim (Adet)	Açık Pozisyon	Açık Pozisyon Değişimi	Vadeye Kalan Gün Sayısı
<b>ENDEKS KONTRATLARI</b>									
XU30 Aralık 2016	92,725	90,375	2,60	92,800	90,325	185.284	385.450	(2.747)	24
XU30 Şubat 2017	93,900	91,550	2,57	93,975	91,650	3.672	3.135	(475)	84
<b>DÖVİZ KONTRATLARI</b>									
USD/TRY Aralık 2016	3,468	3,561	(2,63)	3,554	3,464	371.065	273.365	(43.674)	24
USD/TRY Şubat 2017	3,516	3,606	(2,49)	3,605	3,513	10.793	28.250	(1.192)	84
EUR/TRY Aralık 2016	3,725	3,825	(2,59)	3,821	3,720	14.010	18.974	1.376	24
EUR/TRY Şubat 2017	3,803	3,866	(1,64)	3,885	3,800	117	201	(26)	84
<b>EUR/USD KONTRATLARI</b>									
EUR/USD Aralık 2016	1,074	1,075	(0,08)	1,080	1,073	3.965	21.933	(652)	24
EUR/USD Şubat 2016	1,080	1,074	0,60	1,082	1,077	34	727	30	84
<b>ALTIN KONTRATLARI</b>									
USD/Ons Altın Aralık 2016	1.169	1.161	0,69	1.176	1.161	2.654	14.400	3	24
TL/GRAM Altın Aralık 2016	131	133	-1,60	134	131	3.836	14.254	717	24



### BİST 30 En Yakın Vade Uzlaşma Fiyatı ve Açık Pozisyon Günlük Değişimleri



### BİST 30 En Yakın Vade Uzlaşma Fiyatı ve Açık Pozisyon Değişimleri



### AJANDA

**Çekince:** Bu raporda yer alan bilgi ve yorumlar Şeker Yatırım Menkul Değerler A.Ş. Kurumsal Finans ve Araştırma Bölümü tarafından güvenilir olduğuna inanılan kaynaklardan yararlanarak hazırlanmıştır. Bu kaynaklardaki hata ve eksikliklerden ve bu bilgilerin ticari amaçlı operasyonlarda kullanılmasından doğabilecek zararlardan Şeker Yatırım Menkul Değerler A.Ş. hiçbir şekilde sorumlu tutulamaz. Burada yer alan yatırım bilgi, yorum ve tavsiyeleri yatırım danışmanlığı kapsamında değildir. Yatırım danışmanlığı hizmeti, yetkili kuruluşlar tarafından kişilerin risk ve getiri tercihleri dikkate alınarak kişiye özel sunulmaktadır. Burada yer alan yorum ve tavsiyeler ise genel niteliktedir. Bu tavsiyeler mali durumunuz ile risk ve getiri tercihlerinize uygun olmayabilir. Bu nedenle, sadece burada yer alan bilgilere dayanarak yatırım kararı verilmesi beklentilerinize uygun sonuçlar doğurmayabilir.