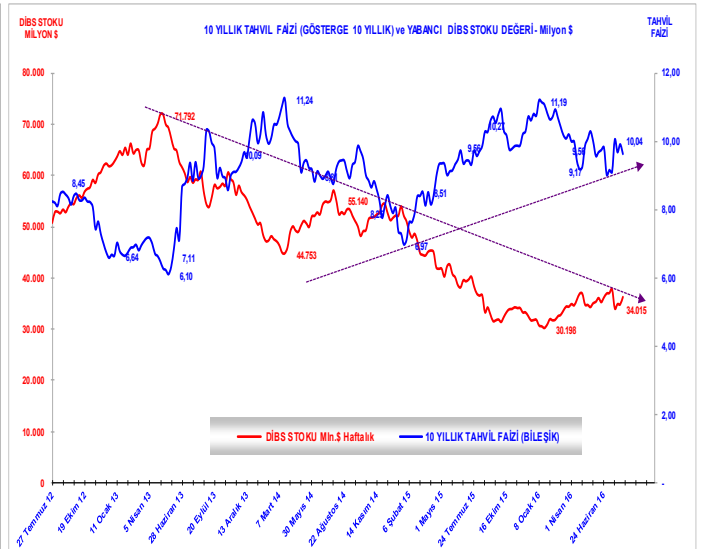
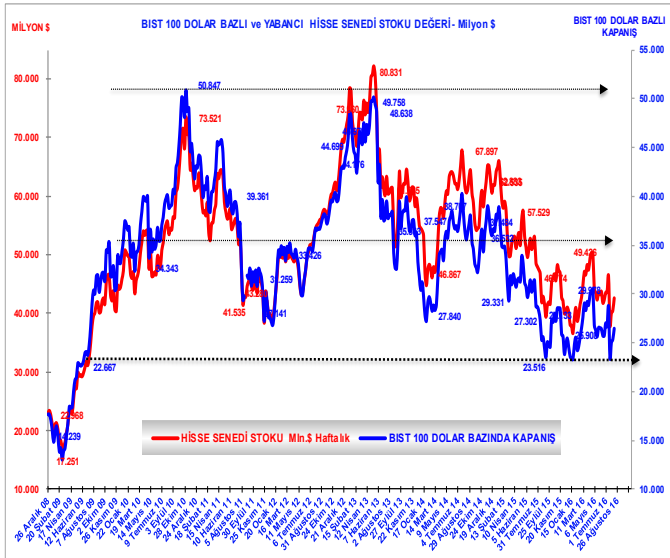
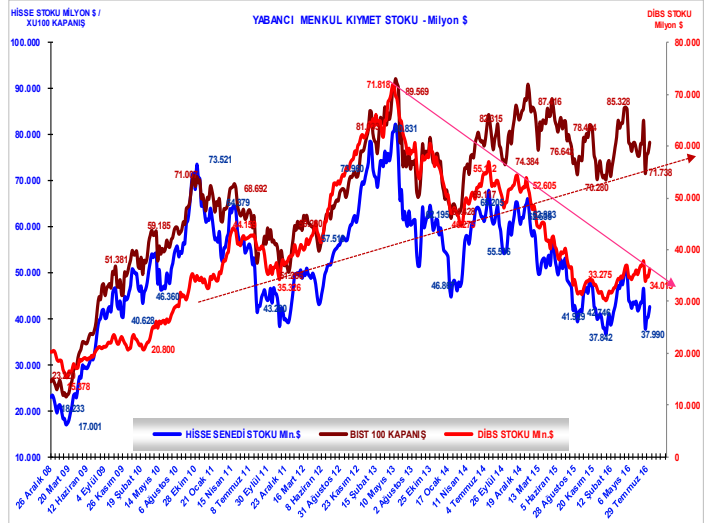


YABANCI MENKUL KIYMET STOKU

TCMB tarafından yayınlanan verilere göre 5 - 12 Ağustos arasında yabancılar fiyat ve kur etkisinden arındırılmış olarak hisse senedinde 186 milyon dolar net alış yaparken, DİBS'te (Tahvil) ise repo dahil 478 milyon dolarlık net alış yaptılar. Aynı haftada BIST 100 endeksi %2,84 değer kazanırken, dolar bazında %4,37 yükseldi. DİBS faizleri (10 yıllık tahvil) ise aynı hafta 28 pips gerileyerek %9,62'ye geriledi. Yabancıların 2016 yılı hisse senedinde toplam girişi 655 milyon dolar olurken, DİBS'te yabancı girişi 3.610 milyon dolar oldu. 2016 yılında hisse ve DİBS toplam giriş rakamı 3.601 milyon dolar oldu. 2015 yılında hisse ve DİBS'ten toplam 9.102 milyon dolar toplam çıkış yaşanmıştı. 15 Temmuz sonrasındaki 4 haftada yabancılar hissede 430 milyon net satış yaparken, DİBS'te 188 milyon alış yaptılar.

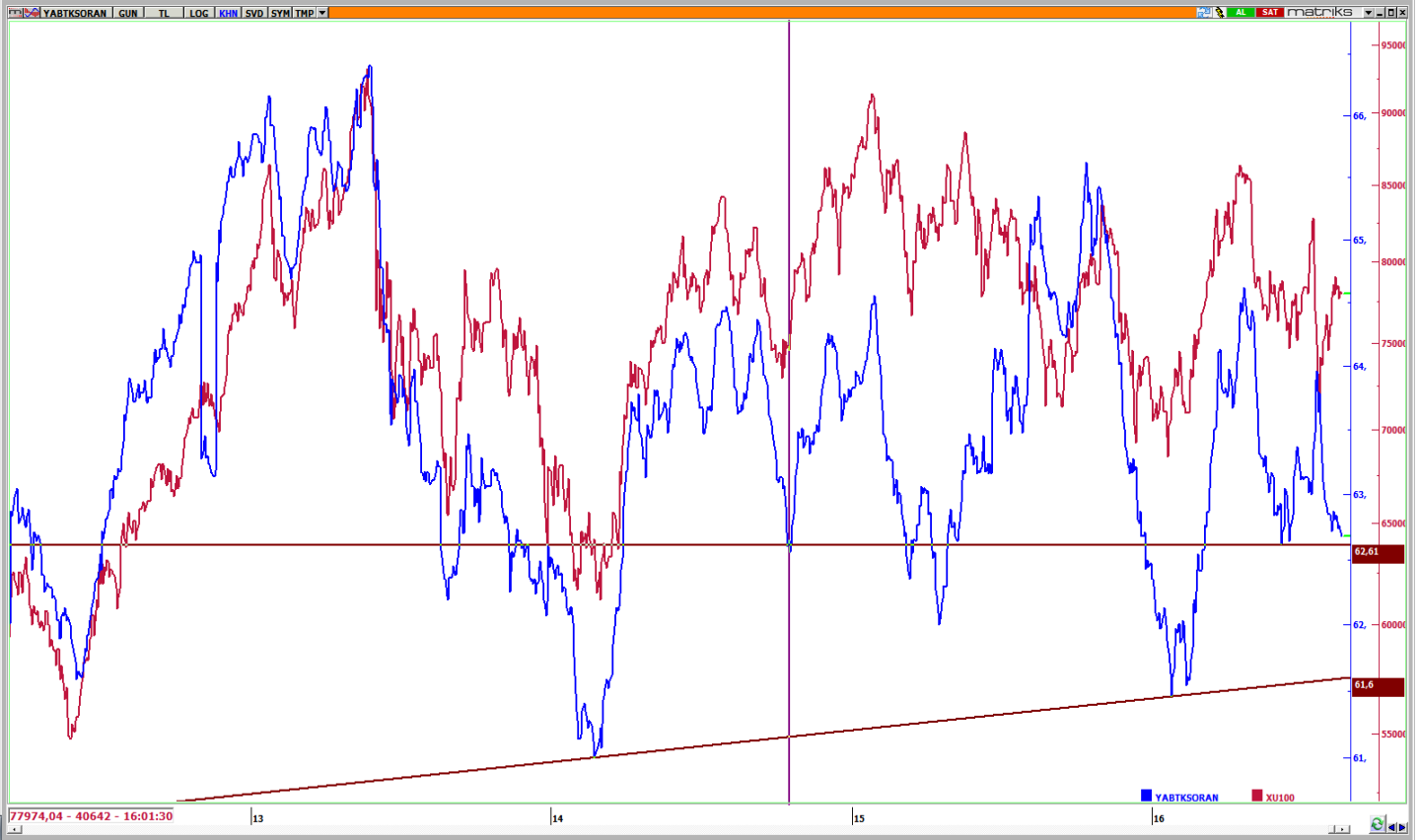
BIST'te ortalama 80-100 milyon dolar arasındaki yabancı giriş-çıkışı endekste yaklaşık %1'lik değişime neden oluyor. Endeks bir önceki hafta itibarıyla yılbaşına göre yabancı giriş-çıkışına göre %2'nin üzerinde pozitif performans göstermiştir. Kısa vadede bu farkın kapanması beklenir. Endeksin önümüzdeki dönemde yabancı giriş-çıkışına göre performans göstermeye devam etmesi beklenmektedir.

12 Ağustos 2016	MİLYON DOLAR (\$)
TOPLAM YABANCI HİSSE STOKU	42.580
TOPLAM YABANCI DİBS STOKU	36.231
HAFTALIK NET YABANCI HİSSE GİRİŞ/ÇIKIŞI	186
HAFTALIK NET YABANCI DİBS GİRİŞ/ÇIKIŞI	478
2016 YILI NET YABANCI HİSSE GİRİŞ/ÇIKIŞI	655
2016 YILI YABANCI DİBS GİRİŞ/ÇIKIŞI	3.610
2016 YILI HİSSE + DİBS TOPLAM GİRİŞ / ÇIKIŞ	4.265
HİSSE YABANCI PAYI % (Takas - 3 Verisi)	62,68
DİBS YABANCI PAYI %	21,76
BIST 100 HAFTALIK DEĞİŞİM %	2,84
BIST 100 HAFTALIK DEĞİŞİM % (\$)	4,37
BIST 100 2016 DEĞİŞİM %	9,06
BIST 100 2016 DEĞİŞİM % (\$)	7,67



Kaynak: TCMB & ŞEKER YATIRIM

YABANCI PAYI ve BIST 100 KARŞILAŞTIRMALI GRAFİK



Kaynak: Matriks

Geçen hafta Perşembe günü %62,82 (yabancı payı T-3'deki oranı göstermektedir.) seviyesinde olan yabancı payı bugün itibarıyla %62,68 seviyesine gerilemiştir. Bu oran Pazartesi akşam itibarıyla oluşan takasları göstermektedir. Son dönemde yabancı payı en düşük seviyesi olan %62,62 seviyesini görürken, 2016 yılında en düşük %61,46 seviyesini görmüştür. Mevcut görüntüde yabancı payı ile endeks arasında bir negatif uyumsuzluk olduğu görülüyor. Endeks yükselişine devam ederken yabancı payı düşmeye devam etmiştir. Bu durum endekste hızlı bir aşağı yönlü düzeltme oluşabileceğine işaret ediyor.

UYARI NOTU: Burada yer alan yatırım bilgi, yorum ve tavsiyeleri yatırım danışmanlığı kapsamında değildir. Yatırım danışmanlığı hizmeti, yetkili kuruluşlar tarafından kişilerin risk ve getiri tercihleri dikkate alınarak kişiye özel sunulmaktadır. Burada yer alan yorum ve tavsiyeler ise genel niteliktedir. Bu tavsiyeler mali durumunuz ile risk ve getiri tercihlerinize uygun olmayabilir. Bu nedenle, sadece burada yer alan bilgilere dayanılarak yatırım kararı verilmesi beklentilerinize uygun sonuçlar doğurmayabilir.

Büyükdere Cad. No:171 Metrocity A Blok Kat 4-5 34330 ŞİŞLİ /İSTANBUL
Tel: 0212 334 33 33, Pbx Fax: 0212 334 33 34, arastirma@sekeryatirim.com