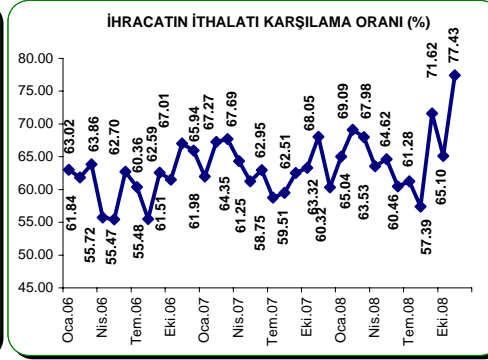
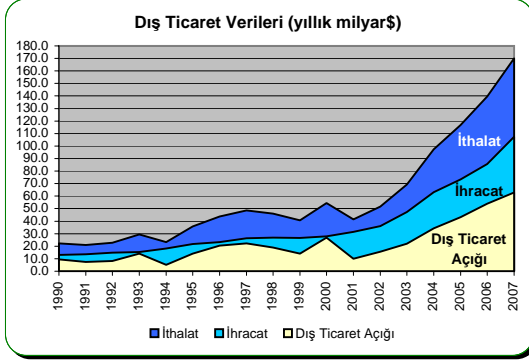


DIŞ TİCARET VERİLERİ

(milyon \$)	Kasım				Ocak-Kasım			
	2006	2007	2008	07/08 Değ.%	2006	2007	2008	07/08 Değ.%
İhracat	8,641	11,319	9,339	-17.5	76,931	97,548	124,253	27.4
İthalat	12,897	16,632	12,060	-27.5	126,528	153,943	190,527	23.8
Dış Ticaret Açığı	-4,255	-5,313	-2,722	-48.8	-49,597	-56,395	-66,274	17.5
Karşılama Oranı	67.01	68.05	77.43	13.8	60.80	63.37	65.22	2.9



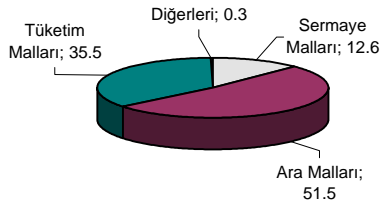
En Çok İhracat Yapılan Ülkeler	Kasım				Ocak-Kasım			
	Ülkeler (000 \$)	2007	Pay (%)	2008	Pay (%)	2007	Pay (%)	2008
Almanya	1,211,362	10.7	966,043	10.3	11,033,908	11.3	12,191,976	9.8
İngiltere	937,403	8.3	574,186	6.1	7,848,905	8.0	7,778,268	6.3
B.A.E.	375,042	3.3	357,881	3.8	2,873,004	2.9	7,662,662	6.2
İtalya	831,722	7.3	498,116	5.3	6,804,637	7.0	7,445,983	6.0
Fransa	640,092	5.7	426,717	4.6	5,376,090	5.5	6,290,715	5.1
Rusya Federasyonu	486,873	4.3	445,134	4.8	4,310,572	4.4	6,157,682	5.0
A.B.D.	385,509	3.4	364,860	3.9	3,878,217	4.0	4,003,539	3.2
Romanya	389,590	3.4	253,887	2.7	3,337,037	3.4	3,846,690	3.1
İspanya	424,220	3.7	249,447	2.7	4,193,574	4.3	3,835,714	3.1
İrak	291,902	2.6	425,889	4.6	2,596,354	2.7	3,480,133	2.8

En Çok İthalat Yapılan Ülkeler	Kasım				Ocak-Kasım			
	Ülkeler (000 \$)	2007	Pay (%)	2008	Pay (%)	2007	Pay (%)	2008
Rusya Federasyonu	2,366,404	14.2	1,957,583	16.2	20,980,571	13.6	29,325,762	15.4
Almanya	1,864,467	11.2	1,241,154	10.3	15,727,948	10.2	17,429,337	9.1
Çin	1,352,504	8.1	1,100,971	9.1	11,992,736	7.8	14,707,300	7.7
A.B.D.	723,450	4.3	730,863	6.1	7,363,258	4.8	11,186,326	5.9
İtalya	923,395	5.6	652,574	5.4	9,047,072	5.9	10,410,574	5.5
Fransa	753,636	4.5	551,606	4.6	7,124,842	4.6	8,569,046	4.5
İran	660,078	4.0	353,275	2.9	6,199,890	4.0	7,841,293	4.1
Ukrayna	331,314	2.0	264,056	2.2	4,120,992	2.7	5,790,745	3.0
İsviçre	407,513	2.5	129,402	1.1	4,957,772	3.2	5,474,098	2.9
İngiltere	490,194	2.9	295,413	2.4	4,921,336	3.2	5,027,340	2.6

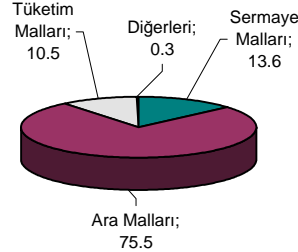
İhracatta İlk 10 Fasil (000 \$)	Kasım			Ocak-Kasım		
	2007	2008	Değ %	2007	2008	Değ %
Kara taşıtları ve bunların aks.ve par.	1,696,683	938,522	-44.7	14,366,213	17,527,644	22.0
Demir ve çelik	698,050	610,105	-12.6	7,738,180	14,399,605	86.1
Makinalar, mekanik cihazlar, kazanlar ve aksam, parçala	876,945	773,972	-11.7	8,034,836	9,646,357	20.1
Elektrikli makina ve cihazlar	886,055	686,228	-22.6	6,719,999	7,455,239	10.9
Örme giyim eşyası	771,108	611,425	-20.7	7,355,719	7,334,335	-0.3
Mineral yakıtlar, mineral yağlar	605,774	416,517	-31.2	4,465,116	7,278,685	63.0
Demir veya çelikten eşya	426,985	434,497	1.8	3,759,817	5,355,582	42.4
Örülmemiş giyim eşyası	533,810	388,844	-27.2	4,984,977	5,002,374	0.3
İnci, kıymetli taş ve metal mamulleri, madeni para	408,390	585,832	43.4	2,316,640	4,731,590	104.2
Plastik ve mamulleri	292,857	275,399	-6.0	2,598,498	3,366,809	29.6

İthalatta İlk 10 Fasil (000 \$)	Kasım			Ocak-Kasım		
	2007	2008	Değ %	2007	2008	Değ %
Mineral yakıtlar, mineral yağlar	3,596,037	2,924,469	-18.7	30,337,202	45,376,577	49.6
Demir ve çelik	1,285,072	831,750	-35.3	14,731,131	22,350,617	51.7
Makinalar, mekanik cihazlar, kazanlar ve aksam, parçala	2,267,629	1,392,780	-38.6	20,199,430	21,087,360	4.4
Elektrik makina ve cihazlar	1,455,182	1,016,684	-30.1	12,068,767	13,072,318	8.3
Kara taşıtları ve bunların aks.ve par.	1,408,467	735,793	-47.8	10,841,717	11,855,998	9.4
Plastik ve mamulleri	798,135	571,072	-28.4	8,007,652	8,934,195	11.6
İnci, kıymetli taş ve metal mamulleri, madeni para	448,577	55,933	-87.5	5,554,497	5,585,248	0.6
Organik kimyasal ürünler	382,703	273,868	-28.4	3,659,845	4,211,587	15.1
Eczacılık ürünleri	339,263	330,155	-2.7	3,173,710	4,031,510	27.0
Bakır ve bakırdan eşya	235,964	154,939	-34.3	2,895,171	3,176,332	9.7

İhracat (%) (Ocak-Kasım 2008)



İthalat (%) (Ocak-Kasım 2008)



(milyon \$)	İhracat				İthalat				Dış Ticaret Açığı (-)			
	2006	2007	2008	Değ %	2006	2007	2008	Değ %	2006	2007	2008	Değ %
Ocak	5,133	6,565	10,626	61.87	8,146	10,592	16,339	54.26	3,012	4,027	5,712	41.84
Şubat	6,058	7,657	11,073	44.62	9,796	11,383	16,026	40.79	3,738	3,726	4,953	32.93
Mart	7,411	8,958	11,429	27.58	11,605	13,234	16,812	27.03	4,194	4,276	5,383	25.89
Nisan	6,456	8,313	11,364	36.70	11,587	12,919	17,889	38.47	5,131	4,606	6,525	41.66
Mayıs	7,042	9,148	12,475	36.38	12,694	14,935	19,305	29.26	5,653	5,788	6,830	18.01
Haziran	7,815	8,980	11,773	31.10	12,466	14,266	19,472	36.49	4,650	5,286	7,699	45.66
Temmuz	7,067	8,938	12,595	40.92	11,709	15,214	20,554	35.10	4,642	6,276	7,959	26.81
Ağustos	6,811	8,737	11,048	26.46	12,276	14,682	19,250	31.12	5,465	5,945	8,202	37.97
Eylül	7,607	9,039	12,806	41.68	12,153	14,459	17,881	23.66	4,546	5,420	5,075	-6.37
Ekim	6,889	9,895	9,725	-1.72	11,200	15,627	14,938	-4.41	4,311	5,731	5,213	-9.04
Kasım	8,641	11,319	9,339	-17.49	12,897	16,632	12,060	-27.49	4,255	5,313	2,722	-48.78
Aralık	8,604	9,724			13,048	16,120			4,444	6,396		
Toplam	85,535	107,272	124,253		139,576	170,063	190,527		54,041	62,791	66,274	

Kaynak:TÜİK

100,468 136,128

158,828 211,907

348,034.8133 34.2%
259,296.0966