

2013

FAALİYET RAPORU

Şeker  Yatırım

İçindekiler

1) 2013 Yılı Olağan Genel Kurulu Toplantı Gündemi.....	2
2) Genel Bilgiler.....	3
3) Sermaye Yapısı ve İştirakler.....	4
4) Yönetim Kurulu Başkanı & Genel Müdür Mesajı.....	5 - 7
5) Yönetim Kurulu Üyeleri.....	8 - 9
6) Genel Müdürlük & Üst Düzey Yöneticiler.....	10 - 13
7) Organizasyon Şeması.....	14 - 15
8) Faaliyet Belgeleri.....	16 - 17
9) 2013 İşletme Faaliyetleri.....	18 - 35
10) Finansal Durum & Bütçe Hedefleri	36 - 37
11) Şirket Faaliyetlerine İlişkin Önemli Gelişmeler.....	38 - 40
12) Şirket ve Sektör Analizleri.....	41 - 42
13) Pazarlama Stratejileri & Şeker Yatırım Politikaları	43 - 45
14) Ücret Politikaları & Personel Bilgileri.....	46 - 50
15) Bağımsız Denetim Raporu & Finansal Tablolar.....	51 - 96
16) Şeker Yatırım Şube & Seans Salonları.....	97 - 98

Şeker Yatırım Menkul Değerler A.Ş. 2013 Yılına Ait 27 Şubat 2014 Tarihli Olağan Genel Kurul Toplantı Gündemi

1. Açılış ve Yoklama
2. Başkanlık Divanı Seçimi
3. Başkanlık Divanına Genel Kurul Toplantı tutanağını imzalama yetkisi verilmesi,
4. 2013 yılı hesap dönemine ait Yönetim Kurulu Faaliyet Raporu, Bağlı Şirket Raporu ve Bağımsız Denetim Raporu'nun okunması ve müzekkere edilmesi,
5. 2013 yılı hesap dönemine ait; Bilanço ve Gelir Tablolarının incelenerek onaylanması,
6. 2013 yılı faaliyetlerinden doğan dönem karı hakkında karar alınması,
7. Yönetim Kurulu Üyelerinin ibra edilmesi,
8. Şirketimizin 2014 yılı Bağımsız Dış Denetim firmasının belirlenmesi konusunun görüşülüp karara bağlanması,
9. Kurucusu olduğumuz Yatırım Fonlarının 2014 yılı Bağımsız Dış Denetim firmasının belirlenmesi konusunun görüşülüp karara bağlanması,
- 10.2013 yılında yapılan yardım ve bağışlar hakkında ortaklarımıza bilgi verilmesi
- 11.2014 yılı için Yönetim Kurulu üyelerinin ücretlerinin tespiti
- 12.Dilek ve temenniler
- 13.Kapanış

Genel Bilgiler

☞ Raporun Dönemi : 01.01.2013 – 31.12.2013

☞ Kuruluş Tarihi : 24.12.1996

☞ Faaliyete Geçiş : 01.01.1997

☞ Faaliyet Konusu : Sermaye Piyasası Aracılık Faaliyetleri

☞ Şirket Sermayesi : 30.00.000 TL

- **Genel Müdürlük**

☞ Adres : Büyükdere Cad. No:171 MetroCity A Blok
Kat:4-5 34394 Esentepe-Şişli/İstanbul

☞ Telefon : (0212) 334 33 33 (pbx)

☞ Fax : (0212) 334 33 34

- **Ankara Şube**

☞ Adres : Atatürk Bulvarı Çakmak Apt. No:177/5-8
Bakanlıklar -Ankara

☞ Telefon : (0312) 424 00 65 (pbx)

☞ Fax : (0312) 418 12 54

- **İzmir Şube**

☞ Adres : Cumhuriyet Bulvarı No:22 Kat:2
35100 Konak - İzmir

☞ Telefon : (0232) 441 00 07 (pbx)

☞ Fax : (0232) 489 06 60

Sermaye Yapısı ve İştirakler

Sermaye Yapısı

Ortak	Hisse Payı	Hisse Tutarı
Şekerbank T.A.Ş	99,039984	29.711.995,00
Dr.Hasan Basri Gökten	0,800000	240.000,00
Çetin Aydın	0,160000	48.000,00
Diğer	0,000016	5,00
Toplam	100	30.000.000,00

İştirakler

İştirak	Sermayesi	İştirak Payı	İştirak Tutarı
Şeker Finansal Kiralama A.Ş.	45.000.000	% 3,95	1.781.686,81
Şeker Faktoring Hizmetleri A.Ş	16.000.000	%0,00002	3,20
Şeker Mortgage Finansman A.Ş	26.000.000	%0,000005	1,30
Borsa İstanbul A.Ş. (*)			159.710,00

(*) Dönem içerisinde Borsa İstanbul A.Ş. tarafından bedelsiz olarak devredilen (c) grubu ortaklık payıdır.



Dr. HASAN BASRİ GKTAN
Ynetim Kurulu Bařkanı

Yönetim Kurulu Başkanı'nın Mesajı

2013 yılında global piyasaların ana gündem maddelerini, FED'in tahvil alım sürecine ilişkin açıklamalarının yanı sıra ABD'de süregelen borç limiti, bütçe tartışmaları ve AB ülkelerinde etkisi süren düşük enflasyon, yüksek işsizlik ve ekonomik daralma yansımaları oluşturdu. FED'in Mayıs ayında varlık alımlarının azaltılabileceğine yönelik ilk sinyalleri vermesi ile birlikte tüm gelişmekte olan piyasalarda olduğu gibi Türkiye'deki finansal piyasalarda da ciddi bir tansiyon artışı gözlemlendi.

Beklentilerin FED kararlarına ve daha çok küresel piyasalara bağlı olarak şekillendiği bu dönemde, kredi derecelendirme kuruluşu Fitch'in ardından Moody's tarafından da Türkiye'nin notunun yatırım yapılabilir ülke seviyesine yükseltilmesi, yurt içi piyasalara kısa süreli bir moral verdi. Uzun zamandır beklenen bu gelişmenin olumlu sonuçları tam olarak görülemeden FED'in parasal genişlemeden çıkış kararına ilişkin yaptığı açıklama, piyasaları tedirgin etti ve yıl boyunca da ABD'den gelecek bu kararlar izlenmeye devam edildi.

2013 yılında piyasalarda yaşanan bu dalgalı seyre rağmen, Türkiye ekonomisinin 2009'un son çeyreğinden itibaren sürekli büyüyerek gösterdiği başarılı performansın devamı sağlandı. Ekonomimizin ulaştığı gücün ve uzun yıllar devam eden istikrar ortamının kazanımlarının önemli bir göstergesi olan bu



dayanıklılık testi, GSYH büyümesi ile tescillendi. 2012 yılında %2,2 oranında büyüyen Türkiye ekonomisi, birçok olumsuzluğa rağmen 2013 yılında büyüme trendini hızlandırdı ve ilk dokuz ayda %4'lük bir büyüme hızına ulaştı. Açıklanan veriler ışığında yılın tamamını da beklentilerin üzerinde bir büyümeyle kapatacağımızı umuyoruz.

Bu süreçte, sermaye piyasalarında da işlem hacimleri yükselirken pay ve borçlanma araçları ihraçlarında artış devam etmiştir. Önümüzdeki dönemde de finans piyasalarının, reel sektörün gelişmesine kaynak sağlayacak derinleşmeyi sağlamasını umuyor; kurumsal müşterilerimizden Anadolu'daki bireysel yatırımcı müşterilerimize, hedeflerimize ulaşabilmek için emek veren çalışanlarımıza ve tüm iş ortaklarımıza teşekkür ederek 2014 yılının ülkemiz ve tüm sektörlerimiz için hedeflerimizi geçeceğimiz başarılı ve huzurlu bir yıl olmasını temenni ediyorum

Saygılarımla,

Dr. Hasan Basri Gökten

Yönetim Kurulu Başkanı

Genel Müdür'ün Mesajı

2013 yılı her anlamda ülkemiz ve gelişmekte olan benzer ülkeler için zor bir yıl oldu. Özellikle yılın ikinci yarısından itibaren bir çok gelişmekte olan ülke piyasalarında kırılmalıkların ön plana çıktığını izledik. ABD Merkez Bankası FED'in, ülke ekonomisini yeniden istihdam yaratır hale getirmek için yıllardır uyguladığı tahvil alım politikasında değişim sinyalleri vermesi, global piyasalardaki belirsizlikleri artıran bir unsur oldu. Bu belirsizlik ortamında sağlam temeller üzerinde oturmuş ekonomisi, yakaladığı istikrarlı büyüme ile bir çok ülkenin örnek aldığı Türkiye, 2013 yılını kazanımlarını koruma çabası içinde geçirmiştir.

Türkiye sermaye piyasalarında ise yaşanan belirsizlik ortamına rağmen ikincil piyasalarda işlem hacimlerinin artması, birincil piyasalarda pay halka arzlarında çift haneli sayılara ulaşılması ve borçlanma araçları ihraçlarındaki artışın devam etmesinin yanında bu halka arzlara, yerli yatırımcılar kadar yabancı yatırımcıların devam eden ilgisi, Türkiye'ye olan güvenin bir göstergesi olmuştur. Şekeryatırım, yıl içinde gerçekleştirilen bir çok pay ve borçlanma aracı ihracında aktif rol oynamış, gerek lider ve eş lider pozisyonunda gerekse de konsorsiyum üyesi olarak üzerine düşen görevleri başarı ile yerine getirmiştir.



Fon sağlayıcılar ve fon ihtiyacı olanlar ile para ve sermaye piyasası arasındaki aracılık görevlerinin bilinci ve sorumluluğunda olan Şekeryatırım, her türlü yatırım bankacılığı hizmetini tek çatı altında sunma misyonu çerçevesinde, yenilikçi, öncü, müşteri memnuniyetini önde tutan hizmet anlayışı ile tecrübeli ve dinamik personeliyle faaliyetlerini 2013 yılında da sürdürmüştür.

Belirsizliklerin artması nedeniyle zor bir yılı olan 2013'ü, tüm yönetim ve birimleriyle birlikte hedeflerine yürüyerek başarılı bir şekilde tamamlayan Şekeryatırım, çok daha zor bir yıl olacağının işaretlerini ilk günlerden itibaren gösteren 2014 yılında da, tüm enerjisini, birikimini ve tecrübesini kaliteli hizmet anlayışıyla birleştirerek, müşteri memnuniyeti ve paydaşlara değer yaratma hedefi çerçevesinde faaliyetlerine devam edecektir.

Saygılarımla,

Osman Gökten

Genel Müdür

Yönetim Kurulu

Dr.Hasan Basri GÖKTAN - YÖNETİM KURULU BAŞKANI



Şekerbank T.A.Ş. Yönetim Kurulu Başkanı; Mühendislik Ve İktisat öğrenimi gördü. Yüksek Lisans ve İktisat Doktorası yaptı. Meslek yaşamına 1973 yılında T. Şeker Fabrikalarında başladı. 1983-1988 yılları arasında Panko Birlik Yönetimi Kurulu Başkanlığı yaptı. 1988-1993 yılları arasında Panko birlik Genel Müdürlüğü, Şeker bank ve Konya Şeker Fabrikası Yönetim Kurulu Başkanlığı görevlerini birlikte yürüttü. Ve bu süreçte Türkiye Şeker sektöründe bir ilk olarak Konya Şeker Fabrikasının özelleştirilmesini başarıyla gerçekleştirdi. 1993 yılında Şekerbank Genel Müdürlüğü göreviyle birlikte bir süre Yüksel İnşaat Yönetim Kurulu Başkanlığı yaptı. 2002-2006 yıllarında Şekerbank Genel Müdürlüğünün yanı sıra Yönetim Kurulu Başkanlığını yaptı. 2008 yılında Şekerbank Genel Müdürlüğü görevini devretmiş olup Yönetim Kurulu Başkanlığı devam etmektedir. 1997 yılından buyana Şeker Yatırım Menkul Değerler A.Ş. Yönetim Kurulu Başkanlığı görevi devam etmektedir.

Meriç ULUŞAHİN - BAŞKAN YARDIMCISI

Şekerbank T.A.Ş. Genel Müdür; Boğaziçi Üniversitesi Ekonomi Bölümünden mezun olduktan sonra çeşitli özel bankalarda görev yaptı. Şekerbank'ta ki görevine 2002 yılında Fon Yönetim Müdürlüğünde Koordinatör olarak başladı. 2003-2008 yılları arasında Genel Müdür Yardımcısı olarak sürdürdüğü görevine 2008 yılından itibaren Genel Müdür olarak devam etmektedir. Aynı zamanda 2004 yılından itibaren Şirketimiz Yönetim Kurulunda görev almaktadır.



Ramazan KARADEMİR - ÜYE

Şekerbank T.A.Ş. Genel Md. Yrd.; Orta Doğu Teknik Üniversitesi İktisadi ve İdari Bilimler Fakültesinden mezun oldu. Şekerbank'ta ki görevine 1991 yılında Müfettiş Yardımcısı olarak başlayan Karademir, Bankanın çeşitli Şube ve birimlerinde görev aldı. Nisan 2006'dan itibaren Şekerbank T.A.Ş. Genel Müdür Yardımcısı olarak görev yapmaktadır. Nisan 2005 tarihinden itibaren Şeker Yatırım Menkul Değerler A.Ş. 'de İç Kontrolde sorumlu Yönetim Kurulu üyesidir.

Halit Haydar YILDIZ - ÜYE

Şekerbank T.A.S. Genel Mdr. Yrd.; Marmara Üniversitesi İktisadi ve İdari Bilimler Fakültesi –İşletme- mezunu H.Haydar Yıldız, İstanbul Üniversitesi’nden İşletme ve Finans yüksek lisans derecesi almıştır. Çeşitli özel bankalarda görev alan Yıldız Şubat 2009’dan itibaren Şekerbank T.A.S.’de Genel Müdür Yardımcısı olarak görev yapmaktadır. Şirketimizdeki görevi, 22.03.2012 tarihli Olağan Genel Kurulu’nda Yönetim Kurulu Üyesi seçilmesiyle başlamıştır.



Osman GÖKTAN - ÜYE

Şeker Yatırım Menk. Değ. A.Ş. Genel Md.; İktisat öğrenimi ve İşletme masterı olan Osman Göktaş, 1989-1997 yılları arasında Şekerbank T.A.Ş de yönetici olarak görev yaptı. 1997 yılından itibaren Şeker Yatırım Menkul Değerler A.Ş. de Genel Müdür ve Yönetim Kurulu üyeliğini sürdürmektedir.

Ramazan ÖZNACAR - ÜYE

Şeker Yatırım Menk. Değ. A.Ş. Genel Md. Yrd.; Marmara Üniversitesi İktisadi İdari Bilimler Fakültesi Kamu Yönetimi Bölümünden mezun oldu. Para ve Sermaye Piyasaları üzerine masterı bulunan Öznacar, 1988-1990 yılları arasında özel bir bankanın Menkul Değerler Müdürlüğü’nde, 1991-1997 yılları arasında Şekerbank T.A.Ş. Menkul Değerler Müdürlüğü’nde çeşitli görevlerde bulunmuştur. 1997 yılından itibaren Şirketimizde Genel Müdür Yardımcısı ve Yönetim Kurulu üyeliği görevini sürdürmektedir



Yönetim ve Denetim Kurulu üyeleri 22.03.2012 tarih 2011 olağan genel kurulu toplantısında alınan karar gereği 3 yıllık görev için seçilmişlerdir.

Şirket Genel Kurulunca verilen izin çerçevesinde yönetim kurulu üyelerinin kendisi veya başkası adına yaptığı işlemler ile rekabet yasağı kapsamındaki faaliyetler bulunmamaktadır.

Şeker Yatırım

Genel Müdürlük



Osman GÖKTAN

Genel Müdür (01/1997-)



Ramazan ÖZNACAR

Genel Müdür Yardımcısı (01/1997-)



Mehtap Önay (01/1997-)

Mali ve İdari İşl. Grup Başkanı



A. Necati Simer (03/2000-)

Hazine Grup Başkanı



Özlem Sezen (02/2009-)

Hisse Sen. & FX & Pazarlama

Grup Başkanı



Banu Yargılı (11-1997-)

Operasyon Grup Başkanı

Birim Müdürleri



Hasan Aydın (11/1999-)

İç Denetim Müdürü



Funda Kulu (06/1997-)

Mali ve İdari İşler Müdürü



Ahmet Nurdoğan(09/1997-)

Yatırım Fonları Müdürü



Mustafa Bayram (06/1998-)

Sabit Getirili Menkul Kıymetler Müdürü



Cemal Elter (07/2000-)

Bilgi İşlem Müdürü



Ali Öcal (09/1997-)

Acente Koordinasyon Müdürü



Kadir Tezeller(01/2005-)

Kurumsal Finans ve Araştırma Müdürü



M.Batuhan Alpman (05/2009-)

Yurtdışı Kurumsal Satış Müdürü



V.Tayfun Ulusoy (01/2012-)

Portföy Yönetim Müdürü



Ebru Bilgin (05/2012-)

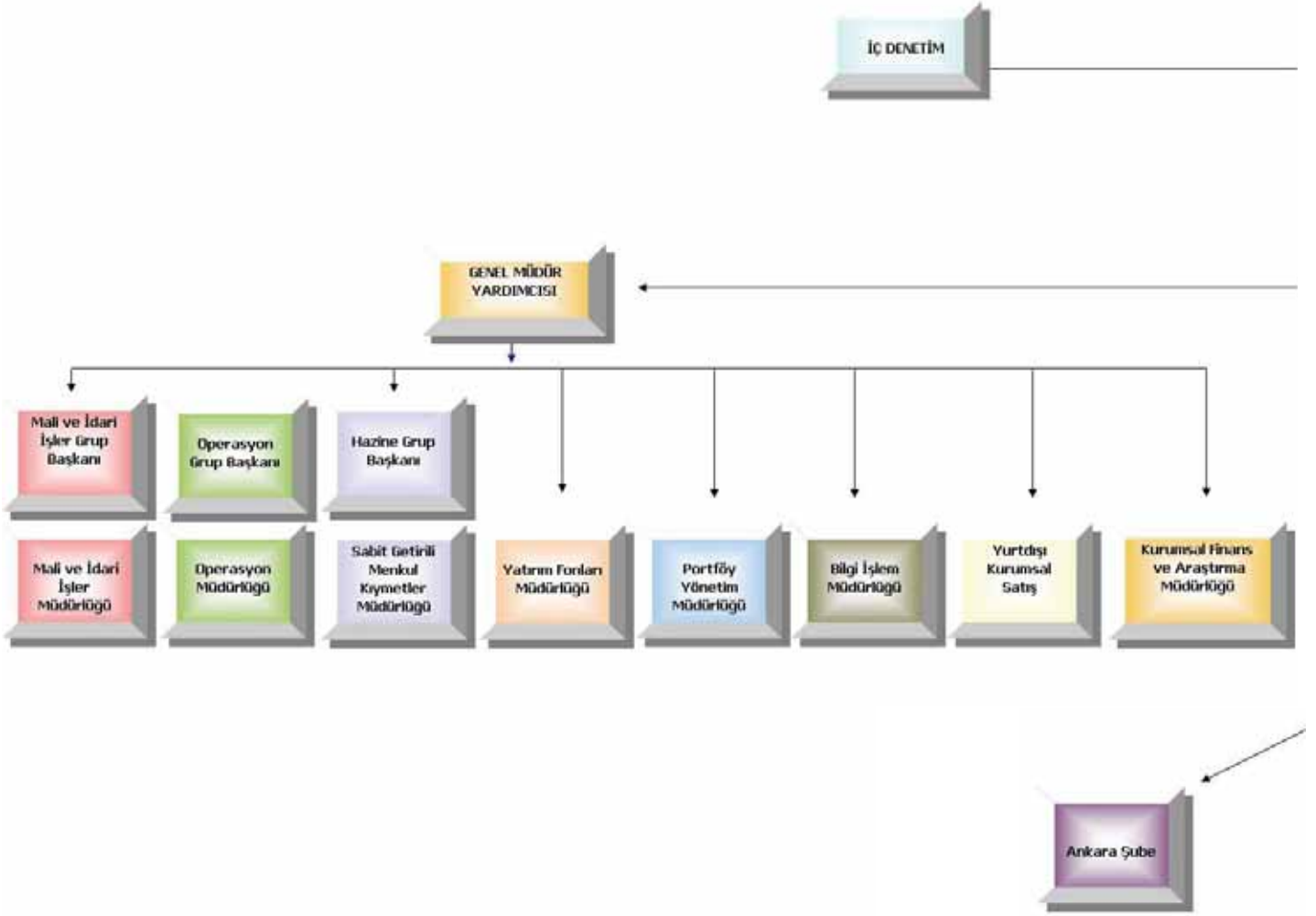
Hisse Senedi İşlemleri Müdürü



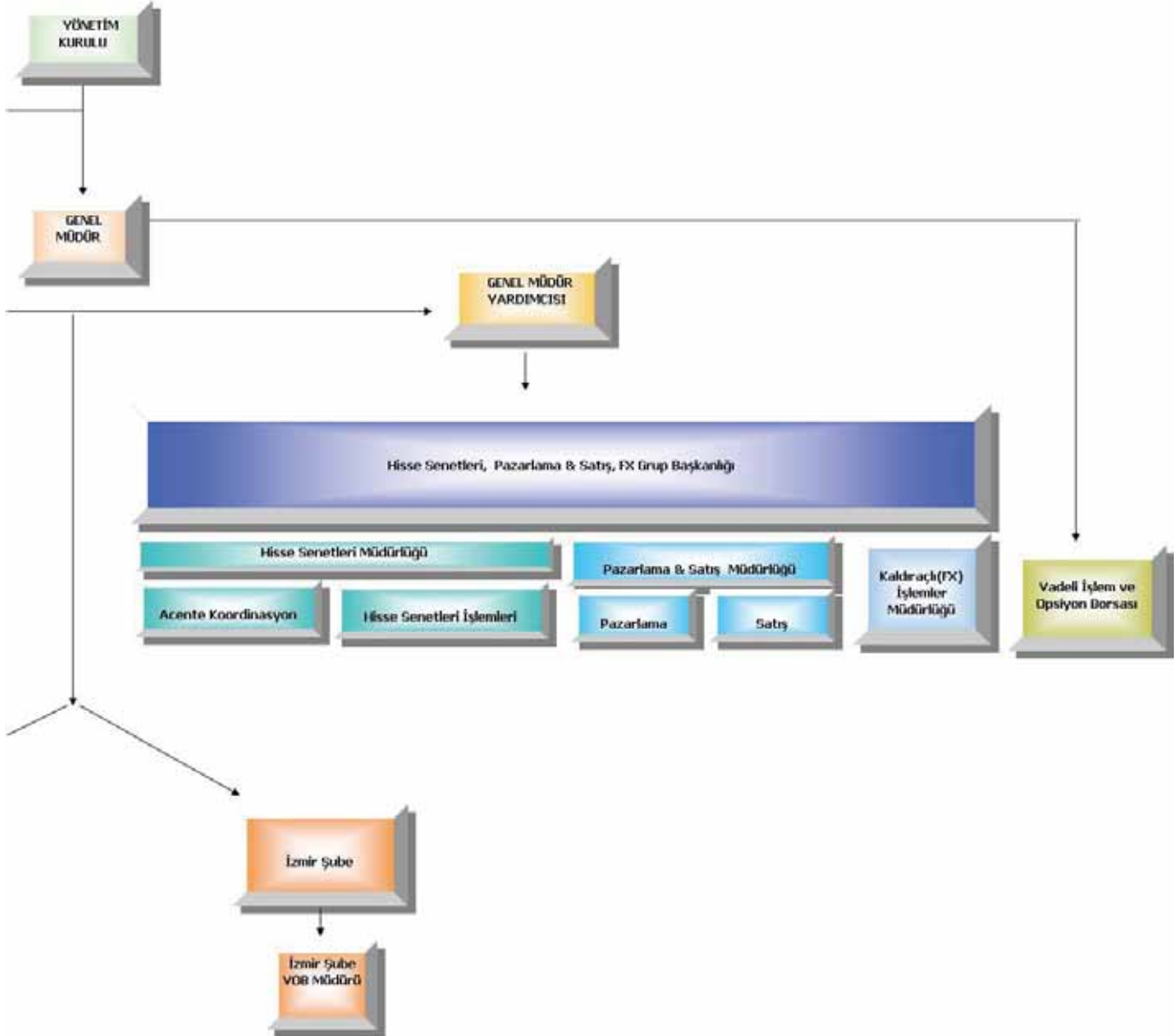
Salim Kasap (10/2013-)

Kaldıraçlı İşlemler Müdürü

ORGANİZASYON



ŞEMASI



Faaliyet Belgelerimiz

Sermaye Piyasası Kurulu
KALDIRAÇLI ALIM SATIM İŞLEMLERİ YETKİ BELGESİ

Numarası
ARKKAS-19

Tarhi
07.11.2012

Sermaye Piyasası Kurulu'na Şeker Yatırım Menkul Değerler A.Ş.'nin 07.11.2012 tarihinden itibaren "Kaldıraçlı Alım Satım İşlemleri"ne ilişkin faaliyetinde bulunması uygun görülmüştür.

Bu belge 2499 sayılı Sermaye Piyasası Kanununun 31'inci maddesi uyarınca verilmiştir.


A. Vedat AKGIRAY
Kurul Başkanı

Ortaklığı :
Beğli Çiftliği T. Sicil Memurluğu : İstanbul
Sicil No : 358210

Sermaye Piyasası Kurulu
**MENKUL KIYMETLERİN GERİ ALMA (REPO)
VEYA SATMA (TERS REPO) TAARHİDÜ İLE ALIM SATIMI
YETKİ BELGESİ**

Numarası
ARKRP-200

Tarih
08.12.1998

Sermaye Piyasası Kurulu'na Şeker Yatırım Menkul Değerler A.Ş.'nin 03.01.1997 tarihinden itibaren "Menkul Kıymetlerin Geri Alma veya Satma Taarhüdü ile Alım Satım" faaliyetinde bulunması uygun görülmüştür.

Bu belge, 3794 sayılı Kanun ile değişik 2499 sayılı Sermaye Piyasası Kanununun 31'inci maddesi uyarınca verilmiştir.


Prof. Dr. Muharrem MENGÜTÜRK
Kurul Başkanı

Ortaklığı : İstanbul
Sicil No : 358210-308792

Sermaye Piyasası Kurulu
HALKA ARZA ARACILIK YETKİ BELGESİ

Numarası
ARKHAA-216

Tarih
08.12.1998

Sermaye Piyasası Kurulu'na Şeker Yatırım Menkul Değerler A.Ş.'nin 03.01.1997 tarihinden itibaren "Halka Arza Aracılık" faaliyetinde bulunması uygun görülmüştür.

Bu belge, 3794 sayılı Kanun ile değişik 2499 sayılı Sermaye Piyasası Kanununun 31'inci maddesi uyarınca verilmiştir.


Prof. Dr. Muharrem MENGÜTÜRK
Kurul Başkanı

Sermaye Piyasası Kurulu
YATIRIM DANIŞMANLIĞI YETKİ BELGESİ

Numarası
ARKYD-157

Tarih
08.12.1998

Sermaye Piyasası Kurulu'na Şeker Yatırım Menkul Değerler A.Ş.'nin 03.01.1997 tarihinden itibaren "Yatırım Danışmanlığı" faaliyetinde bulunması uygun görülmüştür.

Bu belge, 3794 sayılı Kanun ile değişik 2499 sayılı Sermaye Piyasası Kanununun 31'inci maddesi uyarınca verilmiştir.


Prof. Dr. Muharrem MENGÜTÜRK
Kurul Başkanı

Ortaklığı :
Beğli Çiftliği T. Sicil Memurluğu : İstanbul
Sicil No : 358210-308792

Sermaye Piyasası Kurulu
ALIM SATIM ARACILIĞI YETKİ BELGESİ

Numarası
ARKASA-253

Tarih
08.12.1998

Sermaye Piyasası Kurulu'na Şeker Yatırım Menkul Değerler A.Ş.'nin 03.01.1997 tarihinden itibaren "Alım Satım Aracılığı" faaliyetinde bulunması uygun görülmüştür.

Bu belge, 3794 sayılı Kanun ile değişik 2499 sayılı Sermaye Piyasası Kanununun 31'inci maddesi uyarınca verilmiştir.


Prof. Dr. Muharrem MENGÜTÜRK
Kurul Başkanı

Ortaklığı :
Beğli Çiftliği T. Sicil Memurluğu : İstanbul
Sicil No : 358210-308792

Sermaye Piyasası Kurulu

PORTFÖY YÖNETİCİLİĞİ YETKİ BELGESİ

Nomarası
ARUKPY-183

Tarhi
08.12.1998

Sermaye Piyasası Kurulunca Şeker Yatırım Menkul Değerler
A.Ş.'nin 03.01.1997 tarihinden itibaren "Portföy Yöneticiliği"
faaliyetinde bulunması uygun görülmüştür.
Bu belge, 3794 sayılı Kanun ile değişik 2499 sayılı Sermaye
Piyasası Kanunu'nun 31'inci maddesi uyarınca verilmiştir.


Prof. Dr. Mehmet MENGÖTURK
Kurul Başkanı

Yerleşim:

Serikçe Mahallesi, F. Toprak Sokak No:17
Istanbul 350210-306792

Sermaye Piyasası Kurulu

TÜREV ARAÇLARIN ALIM SATIMINA ARACILIK
YETKİ BELGESİ

Nomarası
ARKUTAASA-01

Tarhi
14.01.2005

Sermaye Piyasası Kurulunca Şeker Yatırım Menkul Değerler
A.Ş.'nin Vadeli İşlem ve Opsiyon Borsası A.Ş.'de "Türev Araçların Alım
Satımına Aracılık" faaliyetiyle bulunması uygun görülmüştür.
Bu belge, 3794 ve 4487 sayılı Kanunlarla değişik 2499 sayılı
Sermaye Piyasası Kanunu uyarınca verilmiştir.


Dr. Doğan CANŞIZLAR
Kurul Başkanı

Başbakanlık Sermaye Piyasası Kurulu

SAYI : ARKUKRO-163
KONU :

ADRESİ
OS/UL/1998

Istanbul
350210/306792

Kredili Menkul Kıymet, Açığa Satış ve Menkul Kıymetlerin
Ödünç Alma ve Verme İşleminin İzin Belgesi

Şeker Yatırım Menkul Değerler A.Ş.'nin 03.01.1997 tarihinden itibaren
kredili menkul kıymet, açığa satış ve menkul kıymetlerin ödünç alma ve verme
işleminin yapılması uygun görülmüştür.

Bu belge Seri.V No: 18 Sayılı Tebliğin 4'üncü maddesi uyarınca
verilmiştir.


Prof. Dr. Mehmet MENGÖTURK
Kurul Başkanı

VOB
VADELİ İŞLEM VE
OPSİYON BORSASI
05 MAYIS 2005

ÜYELİK BELGESİ

Şeker Yatırım Menkul Değerler A.Ş.

Vadeli İşlem ve Opsiyon Borsası
Yönetmeliği'nde belirtilen şartları sağlamış olup
Vadeli İşlem ve Opsiyon Borsası Üyesi
olmaya hak kazanmıştır.

4 Şubat 2005


Hamdi BAGCI
Genel Müdür

REŞİTPAŞ 17. NOTER
Yaslı Yemini Katip
KOD: 350210-306792




Tuğrul YEMİŞCI
Yönetim Kurulu Başkanı

Şeker Yatırım Menkul Değerler A.Ş

Yönetim Kurulu Faaliyet Raporu

01/01/2013 - 31/12/2013

1997 yılında faaliyetine başlayan Şeker Yatırım, Sermaye Piyasası Kurulu'nun BİST ve VİOP için verdiği tüm yetki belgelerine sahiptir. Genel Müdürlük Merkezi İstanbul'da bulunan Şeker Yatırım'ın, biri Ankara ve diğeri İzmir'de olmak üzere iki şubesi bulunmaktadır.

Buna ilaveten Şekerbank T.A.Ş. ile tesis edilmiş bulunan acentelik sözleşmesi ile Şekerbank'ın bütün şubeleri Şeker Yatırım'ın acentesi statüsüne sahip olup; bu şubelerin 69'unda mevcut olan borsa seans salonları ile yatırımcılara hizmet sunulmaktadır.

30 milyon TL ödenmiş sermayesi bulunan Şeker Yatırım, Şekerbank'ın dört kendisinin iki adet olmak üzere toplam altı adet yatırım fonunu yönetmektedir.

Şirketimiz VOB'un ilk üyelerinden olup, 2013 yılında VİOP İşlem Hacmi Pazar payı %0,45 olarak gerçekleşmiştir.

2013 yılında, yönetimi yapılan yatırım fonları toplam portföy büyüklüğünde 115.1 milyon TL olarak gerçekleşmiştir.

Hisse Senedi İşlemleri BİST Pazar payımız % 1,08 seviyesinde gerçekleşmiştir.

Şeker Yatırım'ın S.G.M.K toplam işlem hacmi 32.2 milyar TL, Pazar Payı %2,34 olarak gerçekleşerek aracı kurumlar arasında 10. sırada yer almıştır.

Yurt Dışı Kurumsal Satış Bölümünde yaratılan işlem hacmi bir önceki yıla göre % 221,16 artış göstererek 389 milyon TL olarak gerçekleşmiştir.

2013 yılında portföy yönetimi kapsamında yatırım fonları dışında kalan bireysel ve kurumsal portföylerin toplam büyüklüğü 1.37 milyon TL olarak gerçekleşmiştir.

Şeker Yatırım'ın Araştırma Bölümü tarafından Para ve Sermaye piyasalarına ilişkin Türkçe ve İngilizce olarak üretilen Aylık Bülten, bir ekonomi dergisinin eki olarak yayınlanmaya devam etmiştir.

Ekim 2012'de Sermaye Piyasası Kurulu Kaldıraçlı Alım Satım İşlemleri Seri: V No:125 tebliğin 11. Maddesi birinci fıkrasının (a) bendi uyarınca FX işlemlerinde piyasa yapıcısı olarak faaliyete başlayan Şeker Yatırım, 2013 yılında FX piyasasında işlem hacmini ve müşteri sayısını hızla artırarak faaliyetlerine devam etmiştir. 2013 yılı işlem hacmi 19 milyar USD olarak gerçekleşmiş olup, Pazar payı ise %0,85'dir.

2013 Yılı Genel Ekonomi / Sermaye Piyasaları Değerlendirme

2013'yi geride bırakırken dönüp baktığımızda, yıl içinde Global piyasaları etkileyen en önemli gelişme, ilk sinyalleri Mayıs ayı sonu ile verilen ve sonrasında Aralık ayında açıklanan FED'in aylık 85 milyar dolar seviyesindeki varlık alım programını azaltmasıdır. Buna göre FED varlık alımlarında Ocak ve Şubat toplantılarında 10 milyar dolarlık dilimler halinde kesintiye gitmiştir. Özellikle gelişmekte olan ülkelerin büyümesi açısından küresel likiditenin önemi düşünüldüğü zaman, küresel likiditedeki azalmanın gelişmekte olan ülkelerin büyümesini yavaşlatıcı yönde etkide bulunacağı beklenmektedir. IMF, Ocak ayında yayınlanan son çalışmasında, Dünya 2014 GSYH büyümesini Ekim ayındaki %3.6'dan %3.7'ye yukarı revize etmiştir. IMF, gelişmekte olan ülkeler tarafındaki büyümeyi %5.1'de sabit tutarken gelişmiş ülkelerdeki büyüme beklentisini ise %2'den %2.2'ye yukarı revize etmiştir. Gelişmekte olan ülkeler sadece küresel likidite koşullarındaki azalmadan değil, likidite bolluğu zamanında üzerinde pek de durulmayan yapısal problemlerin yeni dönemde kuracağı baskıdan da etkilenecektir.

Türkiye'nin kredi notu, 2012 Kasım'da Fitch tarafından "yatırım yapılabilir" seviyeye çıkarıldıktan sonra 2013 yılının Mayıs ayında Moody's tarafından da "yatırım yapılabilir" seviyeye yükseltilmiştir. Böylece önde gelen iki kredi derecelendirme kuruluşu da Türkiye'nin, yatırım yapılabilir ülke statüsünü tescillemiştir. Fakat uzun zamandır beklenen bu gelişmenin olumlu sonuçları tam olarak görülmeden, öncelikle FED Başkanı'nın Mayıs sonuna varlık alımlarının azaltılabileceğine yönelik ilk sinyalleri vermesi ile birlikte tüm gelişmekte olan ülkelerde olduğu gibi, Türk finansal piyasalarında da ciddi bir tansiyon artışı gözlemlenmiştir. Bu gelişmelerin üzerine Aralık ayında yükselen iç siyasi gerginlik de Türk finansal piyasaları üzerindeki baskıyı artıran diğer bir unsur olmuş ve Türk sermaye piyasalarından yabancı çıkışı gözlemlenmiştir.

Bu süreçte en önemli aktör olan Merkez Bankası Haziran başından 2013 yıl sonuna kadar, ihaleler yoluyla piyasaya 17.6 milyar dolar sağlarken, ortalama fonlama maliyeti de %4.6'dan %7.1'e yükselmiştir. Merkez Bankası tarafından atılan tüm adımlara rağmen 2013 yılında TL kur sepeti karşısında %23 oranında değer kaybetmiştir. Gösterge faiz ise Mayıs ortalarında gördüğü %4.5 rekor düşük seviyelerden sonra yılı %10 seviyelerinde tamamlamıştır.

Finansal piyasalar hem küresel hem de iç taraftaki stresi birebir yansıtsa da reel ekonomik göstergelerdeki tahribat kendini gecikmeli olarak göstermektedir. Bu anlamda 2013 yılı ilk 3 çeyrek büyümesi %4 ile güçlü görünmektedir. Aynı şekilde bütçe performansı da GSYH'nın %1.2'si kadar bütçe açığı ile son yılların en güçlü performansına işaret etmektedir. Fakat diğer yandan kur geçirgenliğinin baskısı ile enflasyon yılı Merkez Bankası'nın hedefi olan %5'in bir hayli üzerinde %7.4 seviyesinde tamamlamıştır. Özellikle sermaye akımlarının gücünün sorgulandığı bir dönemde cari açığın yılı GSYH'nın %8'si dolaylarında kapatıyor olması da önümüzdeki döneme ilişkin risk algılamasında baskı yaratmaktadır.

2014 yılına ilişkin olarak da 2013 yılından gelen yüksek faiz, yüksek kur görüntüsünün genel olarak devam etmesini öngörmekteyiz. Özellikle son dönemde artan iç tansiyonun yerel seçimler sonrasında gerilemesi ve bu anlamda sermaye girişlerinde ılımlı seyrin devamı temel çerçevemizi oluşturmaktadır. Bununla beraber 2014 yılında ortalamalarda 2013'ün üzerinde seyretmesini beklediğimiz yüksek faiz, yüksek kur görüntüsünün GSYH büyümesinde gerilemeye yol açabileceğini düşünmekteyiz.

Sabit Getirili Menkul Kıymet Piyasası Faaliyetleri

BİST'in açıkladığı verilere göre 2013 yılı itibariyle kesin alım-satım pazarında yaklaşık 1.943 milyar TL'lik borçlanma piyasası aracı (BPA) kesin alım-satım ve repo ters repo pazarında yaklaşık 6.768 milyar TL

repo-ters repo işlem hacmi gerçekleştirilirken, Aracı Kurumlar 143 milyar TL BPA kesin alım-satım işlem hacmi ve 1.339 milyar TL repo-ters repo işlem hacmi gerçekleştirmiştir.

Aracı Kurum ve Bankaların SGMK İşlem Hacmi (2013)

(Milyon TL)	Kesin Alım Satım Hacim	Pay	Repo-Ters Repo Hacim	Pay
Bankalar	1.799.690	92,63%	5.531.119	81,73%
Aracı Kurumlar	143.273	7,37%	1.236.682	18,27%
Toplam	1.942.963		6.767.800	

Banka ve Aracı Kurumların toplam SGMK işlem hacmi 2013 itibariyle yaklaşık 8.711 milyar TL seviyesinde gerçekleşirken, geçen yıla göre % 10.4 azalmıştır. Aracı Kurumların SGMK işlem hacmi ise 2013 itibariyle yaklaşık 1.380 milyar TL seviyesinde

gerçekleşirken, geçen yıla göre % 3.9 azalmıştır. Aynı dönemler içerisinde Şeker Yatırım'ın toplam SGMK işlem hacmi ise % 16.9 azalarak 32.2 milyar TL olarak gerçekleşmiştir.

Aracı Kurum ve Bankaların Toplam SGMK İşlem Hacimleri

Milyon TL	2012	2013	Değişim
Kesin Alım			
Satım	1.764.038	1.942.963	10,10%
Repo Ters Repo	7.962.239	6.767.800	-15,00%
Toplam	9.726.277	8.710.763	-10,40%

Aracı Kurumların Toplam SGMK İşlem Hacimleri

Milyon TL	2012	2013	Değişim
Kesin Alım			
Satım	96.098	143.273	49,10%
Repo Ters Repo	1.339.221	1.236.682	-7,70%
Toplam	1.435.319	1.379.955	-3,90%

Şeker Yatırım Toplam SGMK İşlem Hacimleri

Milyon TL	2012	2013	Değişim
Kesin Alım			
Satım	945	1.249	32,10%
Repo Ters Repo	37.867	31.012	-18,10%
Toplam	38.812	32.260	-16,90%

2013 yılı itibariyle Şeker Yatırım, toplam 32.2 milyar TL işlem hacmi ile ,

67 Aracı Kurum arasında % 2,34 pazar payı ile 10. sırada yer almıştır.

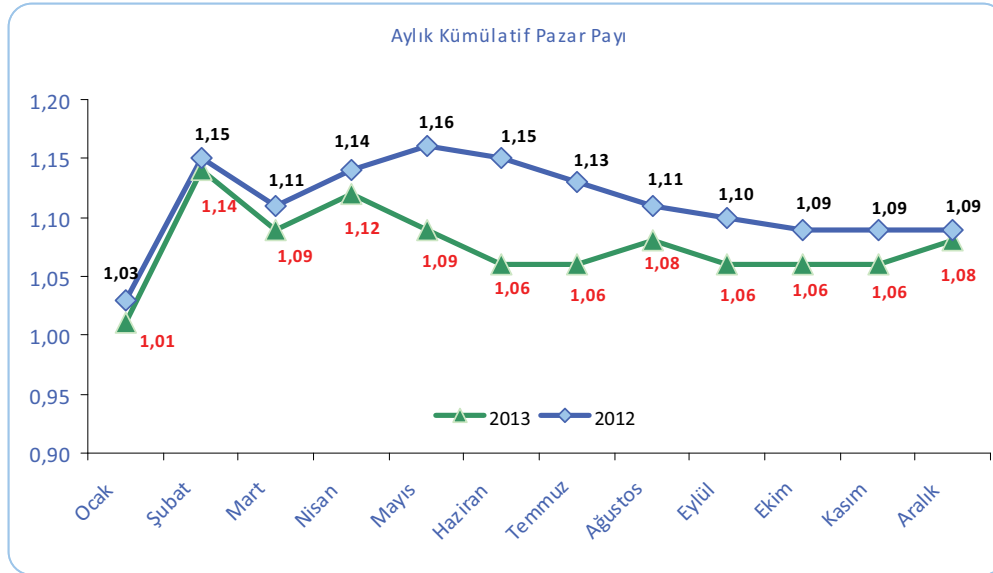
Hisse Senetleri Piyasası Faaliyetleri

2013 yılında BIST işlem hacmi 2012 yılına göre %31.3 artışla 1.633 milyar TL seviyesinde gerçekleşmiştir.

Şeker Yatırım'ın 2013 yılındaki işlem hacmi 2012 yılına göre %29.7 artarak,

17.7 milyar TL seviyesinde gerçekleşmiştir.

	İMKB 2012	BIST 2013	DEĞİŞİM	ŞEKER 2012	ŞEKER 2013	DEĞİŞİM
OCAK	94.815.548.819	167.772.432.258	77%	977.360.048	1.691.575.391	73%
ŞUBAT	114.955.586.989	126.308.908.408	10%	1.435.405.559	1.652.730.232	15%
MART	119.955.287.891	122.360.266.013	2%	1.229.074.020	1.210.638.742	-1%
NİSAN	112.885.025.685	122.277.815.566	8%	1.399.722.910	1.442.838.041	3%
MAYIS	100.508.360.453	157.134.197.738	56%	1.250.197.908	1.502.213.472	20%
HAZİRAN	95.409.819.996	154.514.347.344	62%	1.021.908.455	1.458.353.156	43%
TEMMUZ	88.777.586.588	143.705.573.307	62%	910.151.415	1.541.626.963	69%
AĞUSTOS	76.623.850.929	103.849.330.341	36%	717.304.464	1.304.935.983	82%
EYLÜL	86.857.740.219	146.311.547.063	68%	802.507.683	1.331.854.572	66%
EKİM	89.541.649.193	112.419.921.532	26%	910.457.494	1.242.915.835	37%
KASIM	137.740.721.754	139.688.550.895	1%	1.505.467.116	1.484.516.408	-1%
ARALIK	128.498.985.848	137.291.022.098	7%	1.472.187.012	1.814.679.380	23%
TOPLAM	1.246.570.164.363	1.633.633.912.565	31%	13.631.744.088	17.678.878.179	30%



2012 yılını %1.09 kümülatif pazar payı ile tamamlayan Şeker Yatırım'ın 2013 yılı sonu itibariyle kümülatif Pazar payı %1.08 seviyesinde gerçekleşmiştir olup, 89 aracı kurum arasında 30. sırada yer almıştır.

Vadeli İşlemler ve Opsiyon Piyasası Faaliyetleri

Vadeli İşlemler ve Opsiyon Piyasası'nda işlem hacmi 2013 yılında 2012 yılına göre %2.54 artarak 828.4 milyar TL seviyesine yükselmiştir. Aynı dönem içerisinde Endeks sözleşmeleri %2.87 artarak 773.8 milyar TL seviyesine yükselirken, döviz işlem hacmi

ise %2.94'lük azalışla 45.2 milyar TL seviyesinde gerçekleşmiştir. Emtia sözleşmelerinde bir önceki döneme göre %3,50 'lik artış görülürken, enerji sözleşmelerinde ise %86.41' lik azalış görülmüştür.

VOB-VİOP İŞLEM HACMI	2012	2013	%
Endeks Sözleşmeleri+ Pay Vadeli Sözleşmeler	752.210.397.830	773.821.202.903	2,87%
Döviz İşlem Hacmi	46.582.493.359	45.210.983.777	-2,94%
Emtia İşlem Hacmi	9.047.039.698	9.363.704.070	3,50%
Faiz İşlem Hacmi	348.580	0	-
Enerji Sözleşmeleri	25.197.483	3.425.055	-86,41%
Opsiyon işlemleri	0	6.389.691	-
Toplam	807.865.476.950	828.405.705.495	2,54%
Şeker Yatırım Menkul Değerler A.Ş.	2012	2013	%
Endeks Sözleşmeleri+ Pay Vadeli Sözleşmeler	3.312.061.933	3.380.830.673	2,08%
Döviz İşlem Hacmi	637.316.738	296.248.173	-53,52%
Emtia İşlem Hacmi	67.250.534	44.409.681	-33,96%
Faiz İşlem Hacmi	0	0	0,00%
Enerji Sözleşmeleri	0	0	0,00%
Opsiyon işlemleri	0	1.325.950	-
Toplam	4.016.629.204	3.722.814.477	-7,31%

Şeker Yatırım'ın Vadeli İşlemler ve Opsiyon Piyasası işlem hacmi 2013 yılında 2012 yılına göre %7.31 azalışla 3.7 milyar TL seviyesine düştü. Şeker Yatırım işlem hacminin, 3.3 milyar TL'lik kısmı endeks sözleşmelerinde, 296.2

milyon TL'lik kısmı döviz sözleşmelerinde ve 44.4 milyon TL'lik kısmı emtia sözleşmelerinde gerçekleşmiştir.

2013 yılında Şeker Yatırım opsiyon işlemlerinde 1.325.950 TL'lik işlem hacmi gerçekleşmiştir.

Şeker Yatırım Pazar Payı	2012	2013
Endeks Sözleşmeleri+ Pay Vadeli Sözleşmeler	0,44%	0,44%
Döviz İşlem Hacmi	1,37%	0,66%
Emtia İşlem Hacmi	0,74%	0,47%
Faiz İşlem Hacmi	0,00%	-
Enerji Sözleşmeleri	0,00%	0,00%
Opsiyon işlemleri	-	20,75%
TOPLAM	0,50%	0,45%

Şeker Yatırım Vadeli İşlem ve Opsiyon Piyasası işlem hacmi pazar payı,

2013 yılında %0,45 seviyesinden gerçekleşmiştir.



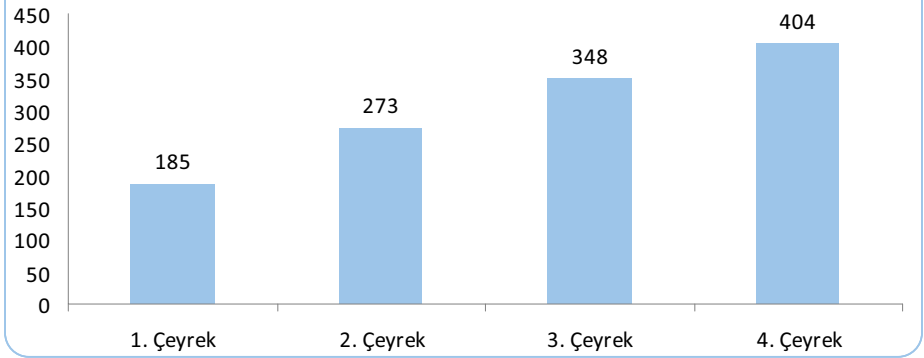
Kaldıraçlı İşlemler

Ekim 2012’de Sermaye Piyasası Kurulu Kaldıraçlı Alım Satım İşlemleri Seri: V No:125 tebliğin 11. Maddesi birinci fıkrasının (a) bendi uyarınca FX işlemlerinde piyasa yapıcısı olarak faaliyete başlayan Şeker Yatırım, 2013 yılında FX piyasasında işlem hacmini ve müşteri

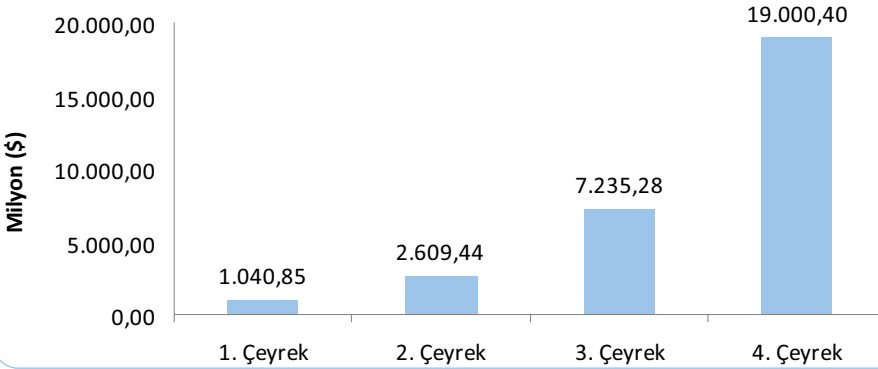
sayısını hızla artırarak faaliyetlerine devam etmiştir. 2013 yılında özellikle pazarlama faaliyetleri ve bilişim teknolojilerinde önemli gelişmeler olmuştur. Bu çerçevede;

Gerçek müşteri sayısında 2013 yılının sonu itibari ile %218’lik büyüme yaşanmış, 404 hesap açılmıştır

Kaldıraçlı İşlemler Gerçek Hesap Sayısı (2013)



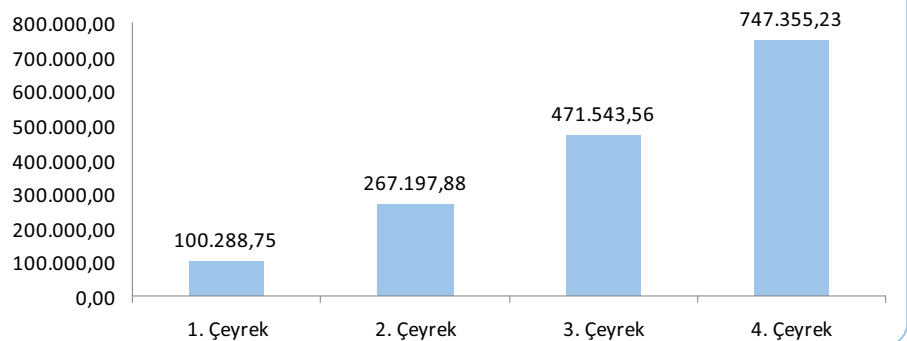
Kaldıraçlı İşlemler Hacim Bilgileri (2013)



2013 yılında Kaldıraçlı işlemlerde 19 milyar Usd’lik işlem hacmine ulaşılmıştır.

Finansal ürünlerin alış/satış farkından (spread) elde edile net gelir 2013 yılı sonu itibari ile 747 bin doları aşmıştır.

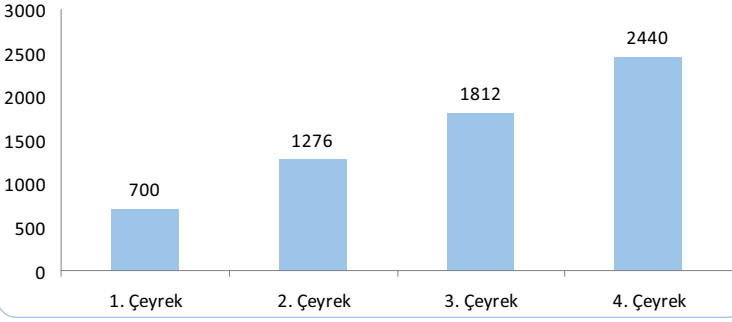
Kaldıraçlı İşlemler Spread Geliri Bilgileri (2013) (\$)



Kaldıraçlı İşlemler Pazarlama Faaliyetleri;

Şeker Yatırım tüm şube ve acente personeli ile bire bir eğitimler gerçekleştirilmiş, müşteri kazanımı adına yeni stratejiler belirlenmiştir.

Kaldıraçlı İşlemler DEMO Hesap Sayısı (2013)



2013 yılında alternatif pazarlama kanallarına eğilim için birçok reklam ajansı ile görüşülmüştür. 2014 yılında, internet tanıtımlarına ağırlık verilerek Pazarlama faaliyetlerini arttırılması hedeflenmektedir.

Potansiyel müşteri databesi'nde yaşanan büyüme değerlendirilmiş ve tüm potansiyel müşterilerle görüşülmüştür. Özellikle DEMO müşterileri ile gerçekleştirilen görüşmelerden olumlu sonuçlar elde edilmiş, müşteri kazanımı adına yoğun çaba sarfedilmiştir. Açılan DEMO hesap sayısı, ŞekerFX'e duyulan ilgiyi ortaya koymak adına önemli bir göstergedir.

Ayrıca 2013 yılında personel sayısında artışa gidilerek, satış kanalları kuvvetlendirilmiştir.

Teknoloji Faaliyetleri;

2013 yılında müşterilere daha iyi hizmet vermek adına teknolojik yatırımlarda birçok yenilik mevcuttur. Bunlardan en önemlisi yurtdışında anlaşmalı olunan takas kurumunun (prime broker) değiştirilerek daha kuvvetli bir fiyat akışı sağlanmıştır. Özellikle yüksek hacim yapan müşterilerin memnuniyeti için son derece özenli çalışmalar yapılmış, tüm fiyat sağlayıcı bankalardaki pozisyon limiti artırılmıştır. Bu çerçevede yüksek

hacim yapan müşterilere işlem sisteminde (server) özel fiyat akışları (stream) sağlanmıştır.

Sermaye Piyasası Kurulunun Kaldıraçlı İşlemler ile ilgili yayınladığı tebliğ çerçevesinde işlem sisteminde aktif-aktif yapı kurulmuştur. Bu çerçevede müşterilere hafta içi 5 gün 24 saat kesintisiz hizmet vermek adına önemli adımlar atılmıştır.

Pazar Payı

Şeker Yatırım, Kaldıraçlı İşlemler faaliyetlerinde bulunan 35 kurum arasında % 0,85'lik Pazar payı ile 18. sırada yer almıştır.



Yatırım Fonları

YATIRIM FONLARI PORTFÖY BÜYÜKLÜKLERİ FON ADI	31.12.2012 (TL)	PİYASA TOPLAM DEĞERİ (TL)	PİYASA ORANI
Şeker bank T.A.Ş. A Tipi Hisse Senedi Fonu	211.253	224.146.445	0,09%
Şeker Yatırım Menkul Değerler A.Ş. A Tipi Karma Fonu	326.646	413.896.402	0,08%
Şeker Yatırım Menkul Değerler A.Ş. B Tipi Altın fonu	4.458.935	616.385.550	0,72%
Şeker bank T.A.Ş. B Tipi Tahvil ve Bono Fonu	100.144	1.925.811.504	0,01%
Şeker bank T.A.Ş. B Tipi Likit Fon	87.396.964	17.153.717.660	0,51%
Şeker bank T.A.Ş. B Tipi Kısa Vadeli Tahvil ve Bono Fonu	44.682.376	2.405.540.973	1,86%
TOPLAM	137.176.318	22.739.498.533	0,60%

YATIRIM FONLARI PORTFÖY BÜYÜKLÜKLERİ FON ADI	31.12.2013 (TL)	PİYASA TOPLAM DEĞERİ (TL)	PİYASA ORANI
Şeker bank T.A.Ş. A Tipi Hisse Senedi Fonu	631.995	269.556.918	0,23%
Şeker Yatırım Menkul Değerler A.Ş. A Tipi Karma Fonu	385.315	407.681.759	0,09%
Şeker Yatırım Menkul Değerler A.Ş. B Tipi Altın fonu	1.730.459	431.930.333	0,40%
Şeker bank T.A.Ş. B Tipi Tahvil ve Bono Fonu	407.395	1.170.921.275	0,03%
Şeker bank T.A.Ş. B Tipi Likit Fon	83.536.202	10.354.187.396	0,81%
Şeker bank T.A.Ş. B Tipi Kısa Vadeli Tahvil ve Bono Fonu	28.477.316	7.715.338.501	0,37%
TOPLAM	115.168.681	20.349.616.182	0,57%

01.01.2012 - 31.12.2012 FON GETİRİ TABLOSU FON ADI	FON GETİRİSİ	PİYASA GETİRİSİ
Şeker bank T.A.Ş. A Tipi Hisse Senedi Fonu	26,36%	39,71%
Şeker Yatırım Menkul Değerler A.Ş. A Tipi Karma Fonu	-1,60%	21,12%
Şeker Yatırım Menkul Değerler A.Ş. B Tipi Altın fonu	-4,39%	-2,94%
Şeker bank T.A.Ş. B Tipi Tahvil ve Bono Fonu	0,76%	11,42%
Şeker bank T.A.Ş. B Tipi Likit Fon	7,31%	6,90%
Şeker bank T.A.Ş. B Tipi Kısa Vadeli Tahvil ve Bono Fonu	1,87%	7,16%

01.01.2013 - 31.12.2013 FON GETİRİ TABLOSU FON ADI	FON GETİRİSİ	PİYASA GETİRİSİ
Şeker bank T.A.Ş. A Tipi Hisse Senedi Fonu	-7,22%	-6,76%
Şeker Yatırım Menkul Değerler A.Ş. A Tipi Karma Fonu	-0,15%	-1,45%
Şeker Yatırım Menkul Değerler A.Ş. B Tipi Altın fonu	-14,18%	-14,97%
Şeker bank T.A.Ş. B Tipi Tahvil ve Bono Fonu	3,83%	1,91%
Şeker bank T.A.Ş. B Tipi Likit Fon	5,13%	4,94%
Şeker bank T.A.Ş. B Tipi Kısa Vadeli Tahvil ve Bono Fonu	4,34%	4,50%

Portföy Yönetimi

Portföy Yöneticiliği; sermaye piyasası araçlarından oluşan portföylerin, müşterilerle yapılacak portföy yönetim sözleşmeleri çerçevesinde vekil sıfatı ile yönetilmesi faaliyetidir. Şirketimiz 1997 yılından itibaren Sermaye Piyasası Kurulu'nun verdiği Portföy Yöneticiliği yetkisine sahiptir. Kişilerin risk algılamasına yönelik bir karşılaştırma ölçütü oluşturularak ihtiyaçlarına uygun bir portföy yönetimi yapılmaktadır. Bireysel ve Kurumsal müşterilerimize ek olarak Şekerbank ve Şeker Yatırım'ın kurucusu olduğu altı adet yatırım fonu Portföy Yönetim Müdürlüğü tarafından yönetilmektedir.

Portföy Yönetim Müdürlüğümüz tarafından yönetilen;

Şekerbank A Tipi Hisse Fon, Şekerbank B Tipi Likit Fon, Şekerbank B Tipi Tahvil Bono Fonu, Şekerbank B Tipi Kısa Vadeli Tahvil ve Bono Fonu, Şeker Yatırım A Tipi Karma Fon ve Şeker Yatırım B Tipi Altın Fon'un ve toplam büyüklükleri 2013 yılında 115,2 milyon TL olarak gerçekleşmiştir.

Bireysel portföylerin yönetiminde, hisse senedi, devlet tahvili, hazine bonusu, döviz ve farklı sermaye ve para piyasası araçlarına yatırım yapılabilmektedir. Bu anlamda Şeker Yatırım'ın aracılık faaliyeti konusu dışında kalan dövizli işlemlerle ilgili olarak Şekerbank ile etkin bir işbirliği sağlanmıştır.

2013 yılında Portföy Yönetimi kapsamında yatırım fonları dışında kalan bireysel ve kurumsal portföylerin toplam büyüklüğü 1,378 bin TL olarak gerçekleşmiştir.

Portföy Yönetim Müdürlüğümüz, yatırım fonlarında mevzuat ve iç tüzük, müşteri portföylerinde de mevzuat, müşteri ile belirlenen karşılaştırma ölçütü doğrultusunda yatırım kararlarını almaktadır. Kısa vadeli hareketler yerine orta-uzun vadeli bilimsel verilere dayalı stratejiler referans alınmakta ve yatırım kararlarını uygularken, hızlı ve etkin bir şekilde çalışılmaya özen gösterilmektedir.

	31.12.2012	31.12.2013
Yönetimi Yapılan Portföy Büyüklüğü (*)	1,583,282	1,378,906

*Yatırım Fonları hariç



Şeker Yatırım Risk Yönetimi Sistemi

SPK, özellikle portföy yönetimi yapan, kaldıraçlı veya opsiyonlu türev araçlarda işlem yaptıran kurumlar için, gerek yatırımcı gerekse şirketlerin varlıklarını öngörülenden daha fazla riske maruz bırakmamak ve çeşitli kategorilerde şirketlerin karşılaşılabilecekleri riskleri belirleyerek, bunlara karşı önlemler almaya ve olabildiğince riskleri kontrol almaya çalışmaları konusunda giderek artan şekilde çalışmalar yapmaktadır.

Bu amaçla Şeker Yatırım bünyesinde 'Risk Yönetim Birimi' kurulma çalışmalarına devam edilmektedir. Konuyla ilgili çalışmalar SPK tarafından yayınlanan 'Portföy yönetim şirketleri ve bu şirketlerin faaliyetlerine ilişkin esaslar tebliği' ile daha da önem kazanmış ve ilgili çalışmalar Nisan 2013 tarihiyle hızlandırılmıştır.

Özellikle portföy yönetim şirketleri ve her ne ad altında olursa olsun portföy yöneten şirketler için risk yönetim sistemi kurulması zorunluluğunun SPK tarafından belirtildiği bu tebliğ sonrasında, finans dünyası içinde sahip olduğu konumu kalıcı olarak daha ileri bir seviyeye ulaştırma amacıyla olan Şirketimiz için, karşılaştığı ölçülebilir olan her türlü riskleri ortaya çıkarmasının gerekliliği ön plana çıkmıştır.

Bulunan risk unsurları için uygun matematiksel değerlendirme yöntemleri geliştirmek, metodolojik ölçümlenemez risklerin de önceden farkına varılmasını sağlayabilecek çalışmalarla geliştirilen Risk Yönetim Sistemi ile karşı karşıya kalınabilecek toplam riski ölçmek ve gerekli kontrol mekanizmaları geliştirmek amaçlanmıştır.

Bu hedefe yönelik çalışmada operasyonel risk konusunda beş aşamalı bir operasyonel risk sistemi geliştirilmektedir.

Geliştirilmekte olan 'Risk Yönetimi Sistemi'nin ilk aşamasını 'Operasyonel Risk'lerin tanımlaması ve bilgi bankası oluşturmaktadır. Bu amaçla içsel ve dışsal operasyonel riskler verilerinin toplanmasına başlanmıştır.

İkinci aşama operasyonel risk verilerinin sınıflandırmasıdır. Bu aşamada hata verileri risk yöneticisi tarafından çeşitli amaçlara uygunluk açısından farklı gruplar içinde sınıflandırılmaktadır. Risk yöneticisi tarafından yapılan bu işlemde ortaya çıkan hatanın kaynağına, türüne, nedenine, risk seviyesine göre sınıflandırılması gerçekleştirilir. Bu sayede ortaya çıkan riske biçilen risk değeri ile ölçülmesi ve analizi (3. ve 4. aşamalar) sonucunda Şirket'imizin maruz kaldığı toplam risk değeri ölçülmeye çalışılmaktadır.

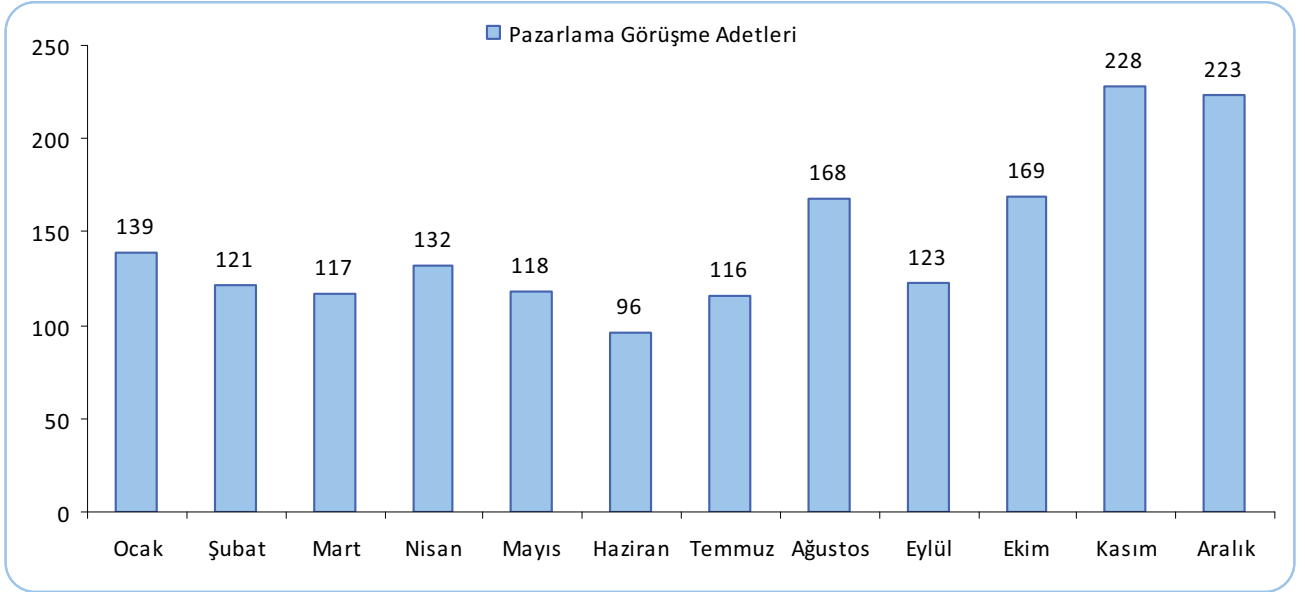
Son aşamada ise risklerin kaynakları ve değerlerinin sonuçlarına göre stratejik kararlar alınarak maruz kalınan risklere karşı önlemler alınmaktadır.

Operasyonel risklerin yanısıra likidite ve kredi riski ile ilgili çalışmalar da sürdürülmektedir.

Pazarlama Faaliyetleri

2013 yılında Pazarlama Müdürlüğü olarak ürün ve hizmetlerimizin çeşitlendirilmesi, geliştirmesi ve tanıtılmasına yönelik çalışmalara devam edilerek, yıl boyunca acente ve müşteri ziyaretleri, acentelerin ürünlerimizle ilgili yaptığı pazarlama girişimlerinin takip edilmesi, Banka ilgili birimleri ile koordineli çalışmalar, acente ve müşterilerden gelen taleplerin değerlendirilmesi ve takibi, piyasadaki gelişmeler ile rakip hareketlerinin izlenmesi, tanıtım çalışmaları vb. faaliyetler gerçekleştirilmiştir.

Her sabah düzenli olarak ilgili müdürlükler tarafından hazırlanan günlük, teknik bültenler, Forex ve Vadeli İşlem ve Opsiyon Borsası Bülteni; tüm Şekerbank personeli ile talepte bulunmuş olan yaklaşık 6900 müşteri ve veri servis sağlayıcılarına iletilmiş, ayrıca her hafta banka personeline yönelik güncel piyasa-fon yorumları paylaşılmıştır. Bununla birlikte, Araştırma ve Kurumsal Finans Müdürlüğü tarafından hazırlanan aylık strateji raporları ile şirket analizleri ve diğer ekonomi raporları ile Kaldıraçlı İşlemler Müdürlüğü tarafından hazırlanan bilgilendirme bültenleri de Şekerbank personeli ve müşterilerimize iletilmiştir.



Pazarlama Müdürlüğü olarak farklı bölgelerde seans odası olan/olmayan birçok acente ve müşterileri ziyaret edilmiştir. Yıl içinde gerçekleştirilen 200 civarında ziyarette acentelerimiz ile gerçekleştirmeleri ve yeni ürünlerimiz hakkında görüşülmüş, mevcut/potansiyel müşterilerimize ürünlerimiz tanıtılarak kurumumuza kazandırmaya ya da mevcut çalışmalarını arttırmaya yönelik girişimlerde bulunulmuştur.

Şekerbank Eğitim Müdürlüğü ile koordineli olarak, tüm işkolları kapsamında tüm bölgelerden 250' ye yakın banka personeline mevcut ürün ve işleyişimiz, yeni ürünler ve piyasa beklentileri hakkında eğitimler verilmiştir. Ayrıca Şekerbank' ta yeni göreve başlayanlar için düzenlenen oryantasyon gruplarına Şeker Yatırım ürün ve hizmetleri ile ilgili bilgi verilmiştir.

İşletme ve Tarım bankacılığı tarafından düzenlenen bölge bazlı performans toplantılarına katılım sağlanarak şubelere özellikle Para Yönetim Hesabı ve SekerFX ile ilgili detaylı bilgi aktarılmıştır.

Yine Eğitim Müdürlüğü ile koordineli olarak tüm Şekerbank yatırım uzmanları, birçok Şeker Yatırım personelinin katıldığı ve konuşmacı olarak Ali Ağaoğlu ve Kerem Alkin' in yer aldığı iki farklı dönemde piyasa bilgilendirme toplantısı gerçekleştirilmiştir. Ayrıca yine yatırım uzmanlarına yönelik olarak planlanan teknik ve temel analiz eğitimi organize edilmiştir. 2014' te devam edilmek üzere ilk grup eğitimi tamamlanmıştır.

Kaldıraçlı İşlemler Müdürlüğü ile birlikte çeşitli üniversiteler ziyaret edilerek İktisat Fakültesi öğrencilerine Forex Piyasaları hakkında eğitim verilmiştir.

Şeker Leasing ve Bossa borçlanma aracı halka arzlarında sorumluluk ve görevlerimiz dahilinde şubeler bilgilendirme süreci koordinasyonu sağlanmış, ayrıca nitelikli yatırımcı olarak değerlendirilen sektördeki birçok aracı kurumlar, emeklilik ve hayat sigortası şirketleri, banka, portföy yönetim şirketleri vb müşteri ziyaretleri gerçekleştirilmiştir. Yine dönem içinde konsorsiyum eş lideri/üyyesi olarak yer alınan hisse senedi halka arzlarında şubeler ve diğer birimlerle birlikte pazarlama faaliyetleri sürdürülmüştür.

Yeni müşteri kazanımı ve işlem yapmayan müşterilerin aktif hale getirilmesine yönelik Yeni Yatırımcı Kampanyası 2013 yılında da devam etmiştir. Yatırım ürünlerine yönelik tüm personel primleri, ilgili yönetmelikler bazında Pazarlama Müdürlüğü tarafından organize ve takip edilerek, banka nezdinde yıl boyunca dağıtımı sağlanmıştır. Bu sistem dahilinde de sırasıyla; 494.066TL Hisse Senetleri, 67.270TL Vadeli İşlem olmak üzere, toplam 561.336 TL personel primi gönderilmiştir. Yatırım Fonları ile ilgili olarak ise yurt dışı seyahat kampanyası düzenlenmiş olup, dönem boyunca haftalık olarak tüm şubeler bilgilendirilmiştir. Haziran sonu itibari ile ise ödüle hak kazanan şubeler belirlenmiş ve ödül olan Budapeşte seyahati başarı ile sonuçlandırılmıştır. Yılsonu itibariyle ise 2. Etap tamamlanmış olup, Şubat 2014' te gerçekleştirilecek seyahat ile ilgili organizasyon için gerekli çalışmalar yürütülmüştür.



Operasyon Faaliyetleri

Operasyon Müdürlüğü, yurtiçi ve yurtdışı piyasalarda gerçekleştirilen işlemlerin nakit ve menkul kıymet yükümlülükleri gerçekleştirilmekte ve raporlamaktadır. Aynı zamanda MKK, Takasbank, SPK ve Tspakb gibi sermaye piyasaların işleyişi için önem arz eden kurumlar tarafından düzenlenen tebliğ, düzenleme ve yasaların takip ve işleyişe uyarlanması da takip edilmektedir.

Bunun yanında birimizde yeni müşteri hesaplarının sicil oluşturma ve müşteri hesabı ile ilgili adres, şube ve

telefon değişikliği gibi güncellemeler yapılmakta, yine müşteri talimatına istinaden dış kuruma veya dış kurumdan virman işlemleri ve müşteriye gönderimi zorunlu olan hesap ile ilgili belgelerin gönderimi ve raporlanması gerçekleştirilmektedir. Yapılan işlemleri içerir tablo aşağıda sunulmuştur.

Yeni hesap açımı ile birlikte takas sicil oluşturma ve Viop ve KAS işlemi yapacak müşterilerin MKK ve Takasbank hesap oluşturmaları da departmanımızca takip edilmektedir

2013 yılı Operasyonel işlemler hakkında kısa bilgilendirmeler:

Takas web sistemine geçiş:

2012 yılında Takasbank tarafından işlemlerin takibinin Takas web üzerinden yapılacağı bilgilendirmesini takiben Takasbank işlemleri 2013 yılından itibaren Takasweb üzerinden gerçekleştirilmeye başlanmıştır. Bu sebeple kurumumuzun uyum süreci çerçevesinde test ve uygulama yüklemeleri takibi operasyon birimince Bilgi İşlem Müdürlüğü ile koordineli bir şekilde gerçekleştirilmiştir.

Halka arzlar:

2013 yılında Şeker Yatırım Menkul Değerler A.Ş. artan miktarda Halka arzlara katılım göstermiş ve yoğun denebilecek bir yıl geçirilmiştir. Operasyon departmanınca EKGYO (Emlak Konut Gayrimenkul Yatırım Ortaklığı A.Ş.), AKPAZ (Akyürek Tüketim Ürünleri Pazarlama Dağıtım ve Ticaret A.Ş.), ROYAL (Royal Halı İplik Tekstil Mobilya Sanayi ve Ticaret A.Ş.), PGSUS (Pegasus Hava Taşımacılığı A.Ş.) hisse senetleri ve Bossa Ticaret ve Sanayi İşletmeleri A.Ş. 367 ve 728 günlük, Şekerbank T.A.Ş. 178 günlük, Şeker Leasing A.Ş. 367 ve 728 günlük tahvil halka arzlarında talep toplama operasyonu ve dağıtım işlemleri gerçekleştirilmiştir.

FX işlemleri:

Şeker yatırım ŞekerFx uygulamasını harekete geçirmiş ve 2013 yılından itibaren artan müşteri sayısı ile birlikte üslenmiş olduğu piyasa yapıcılığı faaliyetleri sonucunda FX işlemlerinin operasyonel ve işlem mutabakatına dayalı günlük ve aylık mutabakatları ve müşteri pozisyon ve teminat güncellemeleri gerçekleştirilmektedir.

Viop:

Daha önce VOBAŞ üzerinden gerçekleştirilen vadeli işlemler yeni uygulama ile kapatılmış ve tüm hesaplar ve vadeli sözleşmeler BİAŞ VİOP piyasasına devredilmiştir. İlgili geçiş tarihi 05.08.2013 olarak bildirilmiş olup bu tarihte yaşayan tüm teminat ve pozisyonlar yeni piyasaya aktarılmıştır. Bu geçiş süresince Takasbank A.Ş. ile test çalışmaları yürütülmüş ve geçiş işlemleri başarılı şekilde tamamlanmıştır. Yeni piyasada opsiyon işlemlerinin de yapılıyor olması nedeni ile Finbase Infleks trade ve admin uygulamaları üzerinden çalışmaya başlanmıştır. Bu doğrultuda yeni piyasa teminatlandırma yapısı SPAN parametrelerinin okutulması, opsiyon kullanım işlemlerinin aktarım ve takibi ile birlikte daha önce olduğu gibi teminat yatırma çekme, nemalandırma, mutabakat ve raporlama işlemleri sürdürülmektedir.

Sweet işlemleri:

Globalleşen yatırım iştahı neticesinde müşterilerin yerel borsalarla sınırlı kalmayıp uluslararası işlemleri gerçekleştirme isteklerinin tespit edilmesi sonrası meydana getirilen Sweet (Seker Worldwide Exchanges and Electronic Trading) platformundan yurtdışında

hisse senedi yatırımı yapma talebi bulunan müşterilere hizmet vermeye devam edilmiştir. Aynı zamanda Deutsche Börse ile üyelik çalışmaları devam etmektedir.

	Oca	Şub	Mar	Nis	May	Haz	Tem	Ağu	Eyl	Eki	Kas	Ara
Açılan Hesap Sayısı	6,653	4,096	6,112	6,548	8,407	7,464	6,863	7,321	6,276	4,149	4,31	5,509
Aktif Hesap Sayısı	225,415	229,492	235,569	241,971	250,36	262,663	264,022	271,101	277,074	280,985	285,091	290,577
Bakiyeli Hesap Sayısı	26,36	26,264	26,302	26,543	26,527	25,789	25,369	27,58	27,606	27,295	27,395	27,753
Hisse_A	13,738	13,649	13,657	14,68	14,462	14,675	14,335	14,301	14,473	14,293	14,425	14,375
Hisse_K	79	81	80	81	83	115	84	83	82	82	90	76
Osba	2,819	2,763	2,663	2,587	2,496	548	545	493	3,457	3,297	3,184	3,484
BYF	70	100	95	101	108	107	106	60	60	57	70	57
Fon	16,867	16,608	16,738	16,394	16,717	17,207	16,777	18,929	16,979	17,996	17,698	18,273
Varant	36	43	40	33	51	56	57	51	58	51	55	61
Dİbs	7	2	0	0	0	10	9	9	4	4	4	3
FX Hesap Sayısı	131	161	185	224	240	279	300	320	349	363	389	405
Dış Kuruma Virman Sayısı	28	45	41	50	30	39	36	5	16	30	32	21
Dış Kuruma Virman Tutarı	4,700,302	8,212,808	15,378,893	15,775,514	6,131,118	9,991,641	1,601,263	315,846	3,383,663	8,609,399	2,325,761	6,258,939
Dış kurumdan Virman Sayısı	46	76	106	129	55	45	51	41	35	36	68	67
Dış Kurumdan Virman Tutarı	609,495	10,935,621	22,432,703	3,720,116	3,725,508	8,243,527	9,171,196	1,440,946	593,974	6,480,923	17,687,621	6,058,314

Yurtdışı Kurumsal Satış

Yurtdışı Kurumsal Satış Departmanı, BIST ve VIOP'da yatırım yapan ya da yapma potansiyeli olan yurtdışı yerleşik kurumsal yatırımcılara hizmet vermektedir. Araştırma departmanımızla koordineli çalışan departmanımız, yabancı yatırımcılara, Türk ekonomisi ve şirketleri hakkında detaylı bilgiler vererek yatırım tavsiyelerinde bulunmaktadır. Dünya genelinde, Türkiye'ye yatırım yapma potansiyeli olan kurumsal müşterilere planlanan roadshowlar ile ülkelerinde ziyaretlerde bulunulurken aynı zamanda yabancı yatırımcıları Türkiye'ye davet ederek halka açık Türk şirketleri ile toplantılar ayarlanmaktadır.

2013 yılında FED stratejileri, iç politik sorunlar, Türkiye'nin büyüyen cari işlemler açığı gibi problemler yüzünden BIST-100 endeksi Mayıs ayında ulaştığı 93,000 seviyelerinden ciddi bir geri çekilme yaşamış ve 2013 senesini %14 kayıpla kapamıştır. Türkiye'nin ikinci yatırım yapılabilir notunu almasıyla, 2013 yılı

Mayıs ayı sonuna kadar iyi bir yıl olmakla birlikte, BIST-100 endeksinin 93,398 seviyelerine ulaşarak rekor kırdığı bir dönem olmuştur. Ancak, Haziran ayı itibarıyla ülkede yaşananlar ve global piyasalarda FED kaynaklı yaşanan gelişmelerden dolayı BIST-100 endeksinde geri çekilmeler yaşanmıştır. Bu süreçte, Yurtdışı Kurumsal Departmanımız araştırma bölümü ile birlikte sorunları analiz ederek Türkiye ekonomisi ve politikası hakkında yabancı yatırımcıları bilgilendirmek amacıyla yurtdışı ziyaretlerine devam etmiştir ve bu ziyaretlerin ışığında 2013 yılında hesap sayısı geçen yıla göre gözle görülür bir artış göstermiştir.

2014 yılında kurumsal satış departmanımız kurulan bu ilişkileri daha ileriye götürmek ve müşterilerine özenli bir hizmet sunmaya devam etme çabasını sürdürecektir.

Yaratılan İşlem Hacmi ve Komisyon Geliri			
2013		2012	
İşlem Hacmi	Komisyon Geliri	İşlem Hacmi	Komisyon Geliri
389.039.797	229.857	121,133,715	180.750

Açılan Hesap Sayısı

2013	2012
12	12

Toplam Hesap Sayısı

2013	2012
36	24

Araştırma ve Kurumsal Finansman Faaliyetleri

Şeker Yatırım Kurumsal Finans ve Araştırma Bölümü konusunda uzman ve deneyimli bir kadro ile faaliyetlerini 2013 yılında da sürdürmüştür. Araştırma Bölümü, yurt içi kurumsal ve bireysel yatırımcılara kapsamlı araştırma hizmeti sunarken Yurt Dışı Kurumsal Satış (Institutional Sales) Bölümü sayesinde yurt dışı kurumsal yatırımcılara yönelik araştırma hizmeti vermeye devam etmiştir. Bu bağlamda Araştırma Bölümü tarafından üretilen tüm ürünler İngilizce ve Türkçe olarak da üretilmektedir. Şeker Yatırım araştırma bölümü her ay yayınladığı aylık strateji raporuna ek olarak her yılın başında takip edilen tüm sektör ve şirketleri de kapsayan yıllık strateji raporu, gün içi işlem yapan müşterilerine yönelik gün içi teknik bülten ve yine gün içinde önemli görülen siyasi ve

makro içerikli haberler ve teknik yorumlar e-pop sistemi ile anlık olarak müşteri temsilcilerine yollanmaya devam edilmiştir. Ekonomistimizin ürettiği makro ekonomi raporlarının yanında, Araştırma Bölümü'nün takip ettiği ve periyodik olarak raporlar yayınladığı şirket sayısı 2013 yılında artış göstermiştir. 2014 yılında da ürün çeşitliliğini ve takip edilen hisse senedi sayısını artırarak, yatırımcı beklentilerinin mümkün olduğunca karşılamayı ana hedef olarak benimsenmiştir.

Araştırma raporlarımız geniş müşteri tabanına telefon, e-mail, şirket web sitesi aracılığıyla ulaştırılmaktadır. Ayrıca, sabah toplantıları Genel Müdürlük birimimizdeki diğer ilgili departmanlarının da katılımıyla gerçekleştirilmeye devam edilirken, haftalık olarak Yurt Dışı Kurumsal Satış Bölümü ile piyasayı değerlendirme toplantıları yapılmaktadır.

Araştırma Birimi tarafından hazırlanan periyodik ve periyodik olmayan ürünler aşağıda sunulmuştur

<u>Periyodik Raporlar</u>			
Günlük Bülten	Aylık Bülten	Tavsiye Listesi	Net Kar/Zarar Tabloları
Teknik Bülten	Aylık strateji Raporu	Aylık ve Haftalık Ajanda	Makro Ekonomi Raporu
VOB Bülten	Piyasa Göstergeleri Tablosu	Yabancı İşlemleri Raporu	Gün içi Teknik Bülten
Yıllık Strateji Raporu			

<u>Periyodik Olmayan Raporlar</u>		
Sektör Raporu	Halka Arz Bilgilendirme Notu	Ankara Ziyaret Notları
Şirket Raporu	Şirket Ziyaret Notları	Mali Tablo Analiz Raporu
Analist Sunum Notları	Makro Veri Notları	

Araştırma Bölümü'nün hazırlamış olduğu Aylık Bülten internet ve e-mail ile yatırımcılara ulaştırılırken, aylık olarak yayınlanan Turcomoney dergisinin ücretsiz eki olarak yayınlanmaya devam etmiştir. Bunun yanında, Ekonomist, PARA Dergisi, Dünya Gazetesi, Reuters, Euroline CNBC-e ve Bloomberg HT başta olmak üzere birçok basın yayın organı ve veri dağıtım şirketine günlük, haftalık piyasa analizleri ve şirket raporları verilmeye devam edilmiştir.

Bölümümüzün diğer bir hizmeti olan Kurumsal Finans Faaliyetlerine ise hisse senedi ve özel sektör tahvili halka arzların yanı sıra özelleştirme, şirket birleşmeleri ve şirket satın almalarına yönelik danışmanlık ve aracılık hizmeti sunmaya devam edilmektedir. Bu kapsamda Şeker Yatırım,

2013 yılında Grup şirketleri ve grup dışı şirketlerin borçlanma aracı ihraçlarına aracılık etmiştir. Şeker Yatırım bunun dışında 2013 yılında gerçekleştirilen pay halka arzlarında gerek eş lider gerekse konsorsiyum üyesi olarak yer almıştır.

Halka arz için potansiyel şirketler ile görüşmelerini sürdüren Şeker Yatırım, konuyla ilgilenen özel sektör şirketleri ile Kurumsal Finans Bölümü aracılığıyla projeler geliştirmeye 2014 yılında da devam etmeyi planlamaktadır.

Bu bağlamda 2014 yılında, şirketlerin gerek pay halka arzları ve gerekse hızla büyüyen özel sektör borçlanma aracı ihraçlarından olabildiğince pay almak Kurumsal Finansman Departmanı olarak ana hedefimiz olacaktır.

Bilgi İşlem -Teknik Alt Yapı Çalışmaları

☞ Vob ile Viop birleşme sürecinde müşterilerimizin kesintisiz ve sorunsuz şekilde Viop ortamında emir gönderilebilmeleri için backoffice firmamızla geçiş tarihine kadar Viop testleri tamamlanmış ve başarılı bir geçiş yapılmıştır.

☞ Şeker Yatırım Borsa İstanbul Pay piyasası FIXAPI üye yazılımı sertifikasyonunu tamamlayan ilk aracı kurum olma başarısını göstermiştir.

☞ Acentelerde kullanılan telefonların IP santrale geçişi sağlanmıştır. IP santral ile birlikte, daha önce kullanılan analog ses kayıt cihazları yerine IP santral ile uyumlu yeni ses kayıt sunucu ve yazılımları kullanılmaya başlanmıştır.

☞ Personel bilgisayar ve yazıcılarında iyileştirmeler yapılmıştır. Personel bilgisayarlarında güncel işletim sistemlerine geçiş başlatılmıştır.

☞ Network güvenliği için kullanılan peş peşe bağlı 2 farklı firewall, yine high availability çalışabilen firewall'lar ile yenilenmiştir.

☞ Sunucu ihtiyacını en kısa sürede karşılamak ve şirket maliyetlerini düşürmek amacıyla sanal sunucular kurulmuştur.

☞ Banka sistemlerine benzer şekilde tasarlanan yeni backoffice altyapısı üzerinde test çalışmaları yapılmıştır. Yazılım performansı ile ilgili düzenlemeler yapılmıştır. Websphere yazılımına güncel patch'ler yüklenmiştir.

☞ Şirket ofis merkezinin değişmesi sürecinde aşağıdaki işlemler gerçekleştirilmiştir ;

* Yeni lokasyonda, elektrik ve kablolama altyapısı yenilenmiştir. Sistem odası ve kullanıcı pc'lerini besleyen iki yeni UPS alınmıştır.

* Network kablolama altyapısı ve bütün switch'ler gigabit desteği olan yenileri ile değiştirilmiştir.

* Cobit standartlarına uygun olarak yeni bir sistem odası kurulumu gerçekleştirilmiştir. (kartlı geçiş sistemleri, kamera kayıt sistemi ve yangın söndürme sistemleri tesis edilmiştir)

* Telefon santrallerinde kullanılan switch'ler değiştirilmiş ve IP santrale geçilmiştir.



Şeker Yatırım İnternet Sitesi ve İnternet Şubesi

İnternet Sitesi

Sermaye piyasalarındaki gelişmeleri yakından takip eden Şekeryatırım, teknolojik alt yapısı ile müşterilerinin ihtiyaçlarına uygun çözümleri müşterilerine sunmaktadır. İnternet bankacılığındaki güçlü konumunu 2013 yılında da devam ettirmiştir.

İnternet Şube müşteri sayımız geçen yıla oranla %5 artış göstermiş olup, 2013 yılında internet işlem hacmi Şekeryatırım içindeki payını yıllık ortalama %25 seviyelerinde korumaya devam etmiştir.

İnternet şubemiz kanalıyla yapılan işlemlerde komisyon gelirlerimiz geçen yılki seviyelerinde seyretmiştir.

TSPAKB son güncel verilerine göre 2013 yılı 9 aylık periyotta BİST genelinde toplam işlem hacminin %24'ü internet kanalıyla yapılırken, Şekeryatırım bünyesinde de genel piyasayla aynı oranda gerçekleşmiş ve hisse senedi işlemlerinin %24'ünün internet şubemiz kanalıyla gerçekleştirildiği görülmüştür.

İnternet şubemiz, deneyimli araştırma ekibinin hazırladığı periyodik bültenler, strateji raporları, tavsiye listeleri, geniş müşteri tabanına ve potansiyel müşteri kaynaklarına dağıtarak önemli ölçüde başarı sağlamaktadır.

İnternet Şubesi

Şeker Yatırım İnternet Şubesi'nden Müşterilerimiz;

- ☞ -Aracısız, anında hisse senedi ve VİOP piyasalarında alım satım ve emir takibi,
- ☞ -Şartlı ve valörlü hisse senedi emir seçenekleri,
- ☞ -Ücretsiz ve ileri tarihli EFT işlemleri,
- ☞ -Kişisel ekstre ve portföy bilgilerine anında erişim,
- ☞ -Hisse senedi işlemlerinde SMS teyidi,
- ☞ -Yatırım Fonu alım - satımı,
- ☞ -Hazine bonusu, devlet tahvili ve repo işlemleri,
- ☞ -Halka Arz işlemleri,
- ☞ -SWEET ile Yurtdışı Borsalarında işlem imkanı,
- ☞ -Anlık borsa verilerine erişim ve Teknik Analiz,



Finansal Durum

	31.12.2013	31.12.2012	Değişim Oranı
Ödenmiş Sermaye	30.000.000	29.980.800	0,06%
Özsermaye	37.638.193	35.632.958	5,63%
Aktif Büyüklük	163.308.285	178.318.988	-8,42%
Vergi Öncesi Dönem Karı	1.307.380	1.228.535	6,42%
Vergi	(229.953)	(403.777)	-43,05%
Net Dönem Karı	1.077.427	824.758	30,64%

Şirketimiz, esas faaliyet konusu olan aracılık işlemlerinden elde edilen net komisyon tutarlarını gösterir hizmet gelirleri, bir önceki yıla göre % 21,27 artış göstermiştir. Bu artışın oldukça önemli bir bölümü dönem içerisinde gerçekleştirilen Halka arz işlemleri aracılık ve yönetim komisyon gelirlerinden kaynaklanmaktadır.

Müşteri kredi faiz gelirlerindeki bir önceki yıla göre % 28,75 lik düşüş ise, ilgili dönemde kredili müşteri işlem hacminin azalmasından kaynaklanmaktadır.

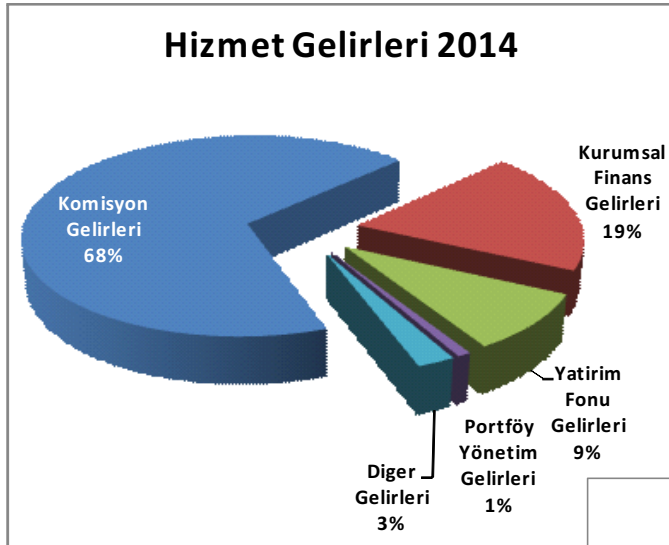
Menkul Kıymet satış gelirlerindeki önemli artışın nedeni Halka arzına aracılık ettiğimiz ÖST'lerin alım satım işlemlerinden kaynaklanmaktadır.

Kaldıraçlı İşlem Alım-Satım gelirlerinde önemli artış, bir önceki dönem 4.çeyrekte işlemlere başlanması ile birlikte dönem içerisinde ilgili işlem hacmi artışından kaynaklanmaktadır.

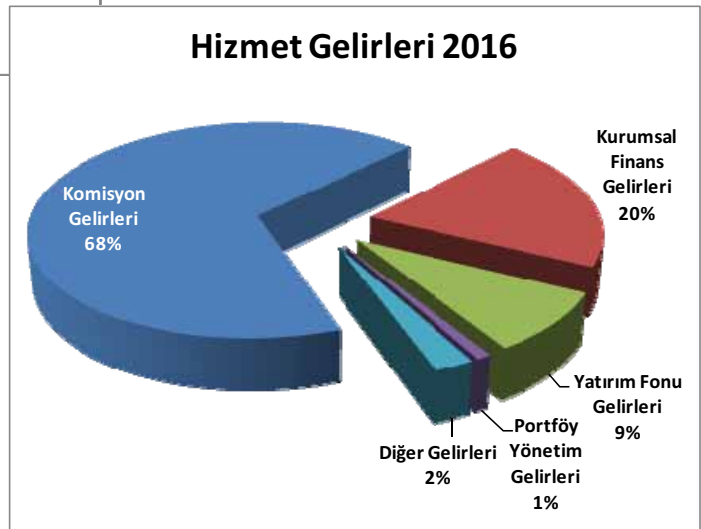
Gelir Tablosu Kalemleri	31.12.2013	31.12.2012	Değişim (%)
Hizmet Gelirleri-net-	16.250.096	13.400.295	21,27%
Faiz Gelirleri-net-	6.020.482	6.063.319	-0,71%
MK satış geliri-net-	4.125.433	888.286	364,43%
BRÜT KAR ZARAR	26.396.011	20.351.900	29,70%
Pazarlama satış dağıtım giderleri	(1.688.048)	(1.428.336)	18,18%
Genel Yönetim Giderleri	(19.911.878)	(19.173.295)	3,85%
-Personel Giderleri-	(10.495.259)	(9.426.871)	11,33%
Diğer Faaliyet Gelirleri-net-	1.241.310	(427.747)	-390,20%
ESAS FAALİYET KAR/ZARAR	6.037.395	(677.477)	-991,16%
Yatırım Faal.Gelir Gider-net-	(3.333.283)	4.118.622	-180,93%
FİNANSMAN GİDERİ ÖNCESİ FAALİYET KAR/ZARAR	2.704.112	3.441.144	-21,42%
Finansman Giderleri	(1.396.732)	(2.212.609)	-36,87%
VERGİ ÖNCESİ İ FAALİYET KAR/ZARAR	1.307.380	1.228.535	6,42%
Vergi gelir/gideri	(229.953)	(403.777)	-43,05%
DÖNEM KAR/ZARARI	1.077.427	824.758	30,64%

Bütçe Hedeflerimiz

	31.12.2014	31.12.2015	31.12.2016
KAR	4.328.465	4.776.114	5.428.312
AKTİF	180.480.963	198.672.654	218.685.159
ÖZKAYNAK	41.847.497	46.623.611	52.051.922
ÖDENMİŞ SERMAYE	30.000.000	30.000.000	30.000.000
PERSONEL SAYISI	94	98	100
Ortalama Aktif Karlılığı	2.51%	2.52%	2.60%
Ortalama Özkaynak Karlılığı	10.90%	10.80%	11.00%
Ortalama Personel Karlılığı	46.047,50	48.735,86	54.283,12
Duran Varlıklar / Aktifler	13.52%	12.60%	11.79%



Yıllık iş ve bütçe planı çerçevesinde hedeflenen mali büyüklükler yukarıda sunulmuştur.



Şirket Faaliyetlerine İlişkin Önemli Gelişmeler

Hesap Dönemi İçerisinde Yapılan Denetimler

Dönem içerisinde Kamu denetimi yapılmamış olup, SPK mevzuatı gereği ara dönem ve yılsonu denetimi Akis Bağımsız Denetim ve SMMM A.Ş. tarafından gerçekleştirilmiştir. Yapılan denetimlere ilişkin bilgiler aşağıda sunulmuştur.

Şirket	Konusu
Akis Bağımsız Denetim ve SMMM A.Ş. (KPMG)	Bağımsız Denetim
Akis Bağımsız Denetim ve SMMM A.Ş. (KPMG)	Bilgi Tekn. Denetimi
Kuzey Yeminli Mali Müşavirlik A.Ş.	Vergi ve Mali
Şekerbank T.A.Ş. Denetçisi	Rutin İştirak Denetimi

Şirket Aleyhine Açılan ve Şirketin Mali Durumunu Etkileyebilecek Davalar

Şirket aleyhine açılan ve şirketin mali durumunu ve faaliyetlerini önemli ölçüde etkileyebilecek dava bulunmamaktadır. Dipnotlar bölümünde ayrıntılı olarak açıklanmıştır.

Şirket ve Yönetim Kurulu Üyeleri Hakkında Uygulanan İdari veya Adli Yaptırımlar

Şirket ve yönetim kurulu üyeleri hakkında uygulanan idari veya adli yaptırım bulunmamaktadır.

Şirketin İç kontrol Sistemi ve İç denetim Faaliyetleri Hakkında Bilgiler

Şirkette, Sermaye Piyasası Kurulu'nun Seri V No:68 sayılı tebliğ uyarınca iç kontrol sistemi ve denetimine ilişkin esaslar uygulanmakta olup, aylık olarak sorumlu Yönetim Kurulu Üyesine raporlama yapılmaktadır.

Bilanço Tarihinden Sonra ortaya Çıkan hususlar

Bulunmamaktadır.

Kurumsal Yönetim İlkelerine Uyum Raporu

Şirketimiz halka açık olmadığından Kurumsal Yönetim İlkeleri Uyum Raporu bulunmamaktadır.

Dönem İçerisinde Esas Sözleşmede Yapılan Değişiklikler

Şirketimizin esas sözleşmesinde dönem içerisinde yapılan bir değişiklik bulunmamaktadır.

Dönem İçerisinde Yapılan Yatırımlar

Şirketimize 2012 yılında, şirket merkez ofis binası olarak kullanılmak üzere 10.000.000.-USD tutarında Metro City'den alınan iki adet ofis katından biri öz kaynaklardan diğeri finansal kiralama yolu ile elde edilmiştir. Dönem içerisinde ise, ilgili gayrimenkullerin tadilatı yapılarak ofis merkezi olarak kullanılmaya başlanmış ve ilgili finansal kiralama sözleşme bedelinin 5.000 USD hariç tamamı ödenmiştir.

Dönem İçerisinde Yapılan Olağan ve Olağanüstü Genel Kurullar

Şirketin 2012 yılı olağan Genel Kurulu 28.03.2013 tarihinde yapılmıştır. Dönem içerisinde ayrıca yapılan olağanüstü Genel Kurul toplantısı bulunmamaktadır.

Şirketin Yıl İçinde Yapmış Olduğu Bağış ve Yardımlar

2013 yılında yapmış olduğu bağış ve yardımların toplam tutarı 52,100-TL.

ADEV Araştırma Destek ve Eğitim Vakfı	50,000
Eğitim Gönüllüleri Vakfı	1,200
Türk Eğitim Vakfı	900
Toplam	52,100

İlişkili Şirketlerle Yapılan İşlemler

	Acnt.Komisyon Giderleri (TL)	Kira& Diğer Giderler (TL)	Sigorta İşlemleri (TL)	Diğer giderleri (Tem.mek.+Kredi fai.) (TL)
Şekerbank Pers.Sos.Sig.Sandığı Vakfı		60.000		
Şekerbank Genel Muhasebe Müd	3.577.298	74.439		37.682
Şeker Finansal Kiralama A.Ş				161.655
Sekar Oto Kiralama		174.348		
Şekerbank Munzam Vakfı SEMVAK		568.087		
SBN Sigorta A.Ş.			249.848	
	3.577.298	876.874	249.848	199.337

	Portföy Yön. Ücretleri	Komisyon Gelirleri İşlem+Saklama Kom.	Halka Arz Komisyon (TL)
Şekerbank T.A.Ş.		141.137	3.500.000
Şekerbank T.A.Ş Sos.Sig.San. Vak.		30.270	
Şekerbank T.A.Ş Pers.Munzam San.Vakfı		99.253	
BTA Securities		33.770	
Şekerbank T.A.Ş.Yatırım Fonları	1.816.173	182.441	
Şeker Finansal Kiralama		9.750	350.000
Şeker Mortgage Finansman A.Ş.		23.770	
Samruk Kazyna		58.454	
Şeker Faktoring Hizmetleri A.Ş.		500	
	1.816.173	579.345	3.850.000

2013 faaliyet yılı içerisinde, ilgili TTK hükümleri çerçevesinde şirketimiz Şekerbank T.A.Ş. topluluğunun bağlı bir şirkettir. TTK Madde 199 gereğince şirketimiz yönetim kurulu, hakim şirketle ve hakim şirkete bağlı şirketlerle olan ilişkileri hakkında düzenlediği bağlılık raporunda aşağıdaki beyanı vermiştir.

“Şirketimiz hakim şirket ve ona bağlı şirketlerle 01.Ocak -31 Aralık 2013 faaliyet yılında yapılan tüm işlemlerde, tarafımızca bilinen hal ve şartlara göre, hakim şirketin yönlendirmesiyle hakim şirketin ya da ona bağlı bir şirketin yararına yaptığı hukuki işlemler ve 2013 yılında hakim şirketin ya da ona bağlı bir şirketin yararına alınan veya alınmasından kaçınılan tüm önlemler değerlendirilmiştir.

2013 faaliyet yılına ilişkin olarak bilinen hal ve şartlara göre oluşan bir işlemten dolayı şirketimizin böyle bir zarara uğramadığını beyan ederiz.”

Kar Dağıtımı ve Sermaye Artırımı

Şirketin 2012 yılı Olağan Genel Kurulu 28.03.2013 tarihinde yapılmıştır. İlgili Genel Kurul'da 2012 yılı karından 1. tertip yasal yedek ayrılması, kalan karın şirketin finansal yapısını güçlendirmek amacıyla, olağanüstü yedek akçe olarak şirket bünyesinde bırakılmasına karar verilmiştir.

2013 yılı dönem karının dağıtılmayarak, şirketin finansal yapısını güçlendirmek amacıyla olağanüstü yedek akçe olarak şirket bünyesinde bırakılması genel kurul onayına sunulacaktır.



Şirket Analizi

- ☞ Para piyasasında olduğu kadar sermaye piyasasında da başta yerli yatırımcılar olmak üzere yabancı yatırımcıları da hizmet kalitesiyle tanıştıran Şeker Yatırım, 2013 yılında yurt içi ve yurt dışı satış pazarlama birimleriyle birçok yurt içi ve yurt dışı ziyaret etkinliğinde bulunmuştur. Bu ziyaretlerde, hem Türkiye'nin hem de Şeker Yatırım'ın sunduğu fırsatlar ifade edilmiş, aynı zamanda da potansiyel yatırımcıların bilgilendirilmesi için gerekli adımlar atılmıştır.
- ☞ Araştırma Bölümü, günlük, aylık, sektör, şirket, makro ve bilanço dönemleri esas alınarak hazırladığı raporların Türkçe olarak ve yabancı yatırımcılara yönelik İngilizce olarak kullanıma sunmaya devam etmiştir. Bu raporların yanı sıra müşterilere yönelik diğer birçok ürün üretilerek, müşteri memnuniyetinin artırmaya devam etmeyi planlamaktadır.
- ☞ Kurumsal finans faaliyetleri tarafında ise ekonomik istikrarın sağlanması ve faizlerde yaşanan gerileme nedeniyle son dönemde başta bankalar olmak üzere finans kuruluşlarının yanında birçok sanayi kuruluşunun da özel sektör borçlanma aracı çıkardığı gözlenmiştir. 2012 yılında 42.4 milyar TL seviyesine ulaşan borçlanma araçları ihraçlarının, 2013 yılının Ekim ayına bakıldığında 48.6 milyar TL seviyesinde gerçekleştiği görülmektedir. Önümüzdeki dönemde de bu piyasaya yönelik ilginin devam edeceğini beklemekle birlikte, 2014 ve sonrasında gerek yurt içi gerekse de yurt dışı piyasalarda oluşacak yükselen faiz ortamı nedeniyle, başta bankalar olmak üzere sanayi kuruluşlarının da yeni finansman temini arayışına gireceğini düşünüyoruz. Bu finansman arayışlarına aracılık etmek için Şeker Yatırım da sahip olduğu deneyimi ve bilgi birikimini güncel ve hazır tutmaya devam edecektir.
- ☞ 2011 yılında Şekerbank'ın tahvil ihracına aracılık ile özel sektör borçlanma aracı ihraçlarına aracılık etmeye başlayan Şeker Yatırım, 2013 yılı içinde Şekerbank'ın, Şeker Faktoring'in tahvil ihracına aracılık etmiş, Borsa İstanbul'da işlem gören bir finans dışı özel sektör şirketinin tahvil ihracını gerçekleştirmiştir. Aynı zamanda Şeker Yatırım pay halka arz çalışmalarını 2013 yılında da sürmüş ve yılının en büyük halka arzlarından birisi olan Pegasus halka arzında Eş Lider olarak başarılı olmuştur. Bunun dışında ise birçok birincil ve ikincil halka arzda da aracılık görevini yerine başarıyla getirmiştir.
- ☞ Artan rekabet ortamı ve gerileyen hisse senedi komisyon oranları neticesinde 2013 yılında bir çok aracı kurumda negatif operasyonel karlılık gözlenmeye devam edilmiştir. Konu gelir kaybının, acentelerde yeni yatırım odalarının açılması ile birlikte, şube ve acenteler ile işlem hacminin arttırılmasına ilişkin rasyonel çözüm arayışları devam etmektedir. Hisse senedi tarafında yaşanan kayıpların ise, gerek halka arz gelirleri gerekse FX ve Vadeli İşlemler Piyasasında yaratılan gelirler ve tüm bu sayılan iş kollarındaki hacim artışları ile telafi edilerek, yeniden karlılığa döndürülmeye çalışıldığı görülmektedir.
- ☞ 2012 yılı içinde yetki belgesi alan ve 2013 yılında müşteri sayısı giderek artan Kaldıraçlı İşlemleri bölümünün müşteri sayısında önümüzdeki yıllarda da kayda değer artışlar sağlanacağını düşünüyoruz. Bu bağlamda 2014 yılında da şube ve acenteler aracılığı ile pazarlama ve eğitim destekleriyle yatırımcıların FX piyasasında işlem yapmasının teşvik edilmesi konusunda çabalarının arttırılması hedeflenmiştir. Aynı zamanda Portföy Yönetim Departmanı'nın bireysel yatırımcılara da hizmet sunması ve önümüzdeki dönemde göre düşük faiz ortamının süreceği düşünüldüğünde, müşteri sayısının ve portföy büyüklüğünün artmaya devam edeceği düşünülmektedir.
- ☞ VİOP işlemlerindeki kurum payımızın 2014 yılında daha da arttırılması hedeflenmiş bu konuda acentelerimizin girişim ve gayretlerinin teşvik edilmesi, pazarlama ve eğitim destekleriyle ilgili hedeflerin yakalanması amaçlanmıştır.
- ☞ Yatırımcıların sermaye piyasası işlemlerini internet üzerinden elektronik emir iletme eğiliminin artarak devam edeceği beklentisi doğrultusunda, internet sitemizin ve internet şubemizin geliştirilmesi, internet şubeciliğinin teşvik edilmesi, bu sürece ilişkin şifre basımı vb. operasyonel sürecin daha da kolaylaştırılmasına yönelik çalışmalar sürdürülmektedir.
- ☞ Diğer yandan 2012 yılı içinde Şeker Yatırım Çağrı Merkezi'ni yatırımcıların hizmetine sunan şirket, artan rekabet koşullarında, müşteri odaklılığını, servis kalitesi ve gelir elde ettiği ürün çeşitliliğini arttırmayı 2014 yılında da sürdürmeyi ve Çağrı Merkezini daha etkin kullanmayı planlamaktadır.

Sektör Analizi

Hatırlanacağı üzere Mayıs ayında FED Başkanı Ben Bernanke'nin halihazırda FED'in sürdürdüğü aylık toplam miktarı 85 milyar doları bulan varlık alım programında 2013 içinde kademeli olarak azaltıma gidebileceğini açıklaması global piyasalarda satış yaratmış, tahvil alımlarının azaltılmasının başlama tarihine ilişkin belirsizlik ve buna bağlı olarak artan volatiliteye gelişmekte olan ülkelerde sert satışlar görülmesine neden olmuştu. Türkiye sermaye piyasalarının derinliğinde ve çeşitliliğindeki artışa bağlı olarak, son yıllarda artış gösteren yabancı kurumsal ve bireysel yatırımcılarının

işlem hacmindeki payı da 2013 yılında gelişmekte olan ülkelerdeki para çıkışı nedeniyle kısmen azalma göstermiştir. Sektörde hali hazırda başlıca rakipler yakın büyüklükteki şube ağına sahip olan banka aracı kurumlarıdır. Şirket faaliyetlerindeki aracı kurumların Pazar paylarını içeren tablolardan da görüleceği üzere 2013 yılında Şeker Yatırım satış gelirleri, özsermaye ve sermaye sıralamalarında geçmiş yıllara nazaran daha üst seviyeler çıkmış ancak artan rekabete bağlı olarak karlılık ve işlem hacmi pazar payında hafif çaplı gerilemeler yaşamıştır.

Müşteri ve Rekabet Analizi

Şekerbank T.A.Ş. ile tesis edilmiş bulunan acentelik sözleşmesi ile Banka'nın bütün şubeleri Şeker Yatırım'ın acentesi statüsüne sahip olup; bu şubelerin 69 tanesinde yatırım odaları mevcuttur.

Müşteri risk, tercih ve ihtiyaçlarına göre, uzman personel tarafından ilgili piyasalarda işlem

yapılmasına imkan veren bu yatırım odaları ve diğer şubeler ile tüm Anadolu'da yaygın bir ağa sahip olan Şeker Yatırım, sahip olduğu ve piyasada tanımlı tüm lisans yetkileri ile ülke genelindeki etkinliğini gün geçtikçe arttırmaktadır.

Tasarım ve Geliştirme Planları

Yazılımcı kuruluşlar, veri sağlayıcı kuruluşlar, Banka, Alternatif Dağıtım Kanalları ve IT birimleri ile tasarım ve geliştirme aşamalarında muhtelif yoğunluklarda iletişim ve ortak çalışmalarda bulunmaktadır.

İşlem hacmi bakımından Forex piyasasında, ŞekerFX'in hem teknik hem de hacimsel olarak geliştirilmesi planlanmaktadır. Etkin pazarlama ve eğitim faaliyetleri ile yatırımcı sayısının artırılarak Pazar payının yükseltilmesi hedeflenmektedir. ŞekerFX ile, gerek Türkiye

gerek yurtdışındaki aracı kurumlara, İşlem Aracılığı ve Tanıtım Aracılığı işbirlikleri planlaması kapsamında etkin ziyaretler planlanmaktadır.

Kaldıraçlı İşlemler Birimi kapsamında, Fx piyasalarında döviz işlemlerinin yanısıra petrol, gümüş vb değerli madenler ile Dow Jones ve S&P500 vb endekslerin de alım satımlarının hizmet ürünü olarak geliştirilerek, yatırımcılarımıza sunulması planlanmaktadır.

Pazarlama Stratejileri

- ↪ Öncelikle bölgeler bazında Acente ve müşteri ziyaretlerinin sürdürülmesi, böylelikle memnuniyet, şikayet ve taleplerin yerinde gözlemlenmesi, bunun yanısıra işlem hacmi ve komisyon gelirlerimize önemli etkisi bulunan Acente ve müşterilerin birebir tanınmasına yönelik faaliyetlerin gerçekleştirilmesine ve diğer işkollarıyla segment bazında yapılan toplantılara devam edecektir.
- ↪ Özellikle büyüyen ülke ekonomisi paralelinde müşterinin artan danışmanlık, risk ve getiri tercihlerine göre profesyonel yönlendirme ihtiyaçları da gözönüne alınarak, Portföy Yönetimine ilişkin faaliyetlerin arttırılması amaçlanmaktadır. Böylelikle hem sermaye piyasası araçlarından oluşan portföylerde kişisel tercihler ile örtüşen bir yatırım stratejisi oluşturma imkanı sağlanacak, hem de bu stratejiyi uygulamak için profesyonel yönetim hizmeti sağlanacaktır.
- ↪ Yurtiçi Piyasalarda artan farklı ürün arz ve talepleri kapsamında; yeni yatırım fonları, farklı portföy yönetim ürünleri, yurtdışı borsalarda aktif işlem yapılabilen Sweet ürünü ve yeni sunulan Forex piyasası ürünlerinin çeşitliliğinin artırılarak, geliştirilerek, hizmetin yaygınlaştırılması böylelikle müşteri sayısının arttırılması hedeflenmektedir.
- ↪ Tüm dünyada gelişmekte olan ülkelere olan yatırım ilgisinin artması ile beraber, Türkiye de cazip bir pazar durumundadır. Şirketimiz de yabancı işlemlerine aracılık etmek üzere daha etkin bir pazarlama stratejisi benimsemiştir. Farklı kanallarla temas halinde bulunan yabancı müşteri sayısının artmasına yönelik çalışmalar sürdürülmektedir. Bu bağlamda, reklam ve yurtdışı ziyaretleri planlanmakta, bu ziyaretlerde etkin olabilmesi için araştırma ve rapor desteğinin arttırılması amaçlanmaktadır.
- ↪ Özel sektör tahvil ve bonoları ihracı ile ilgili olarak gerek iştirak gerekse diğer şirketlerin ÖST ihraçlarına aracılık faaliyetleri gerçekleştirilmeye devam edilecektir. Bununla ilgili olarak sektörde potansiyel kurumsal yatırımcılarla iletişim artarak sürdürülecektir.
- ↪ İnternet Bankacılığı ve yeni hizmete giren Şeker Yatırım Çağrı Merkezi'nin daha etkin kullanılması ile birlikte, yatırım odalarındaki yoğunluğun azaltılarak VIP dealing hizmetinin arttırılması, yaygınlaştırılması hedeflenmektedir.
- ↪ Şeker Yatırım İnternet Şubemizin getirdiği avantajlardan biri olan üye olma fonksiyonu ile bültenlerimiz, yorumlarımız vb. faaliyetlerimizden yararlanmak isteyen, İnternet aracılığı ile hesap açma taleplerini ileten potansiyel müşterilerimize telefon ile dönüş yapılarak Kurumumuza ve Acentelerimize yeni müşteri kazanımına devam edilecektir. Bu bağlamda, şirketimizin yazılı ve görsel basında, İnternette daha etkin/sürekli optimum pazarlama/reklam kampanyaları düzenlemesi, Alternatif ve elektronik dağıtım kanallarının(İnternet Şube, Çağrı Merkezi, E-broker, Şeker Veri) daha yoğun kullanılması için özellikle Banka ile birlikte etkinliklerin devamı hedeflenmektedir. Daha fazla noktadan müşteriye ulaşarak, hem müşteri sayısının hem de verimliliğinin artması amaçlanmaktadır.
- ↪ Aylık olarak Şekerbank Alternatif Dağıtım kanallarına hazırlanan ve tüm Şekerbank müşterilerine e-posta ile gönderilen Şeker Bülten ve tüm Şekerbank personeline ulaştırılan Enerji Bültenin de Hisse Senedi, SWEET, VİOP, Portföy Yönetimi, İnternet Şubemiz, ŞekerFX, Yatırım Fonları hakkında tanıtıcı bilgilendirmelerin yayınlanmasının devamı planlanmaktadır.
- ↪ Tüm ürünlerin ve işleyişinin, mevcut ekonomik piyasa koşullarının/beklentilerin paylaşımı amacı ile Şekerbank T.A.Ş. Eğitim Müdürlüğü ile koordineli olarak başta satış personeli olmak üzere her kademede, farklı içeriklerde düzenlenen eğitim/seminer toplantılarının arttırılarak devam etmesi, ayrıca müşterilere yönelik özellikle Anadolu'da müşteri bilgilendirme toplantılarının, sohbetlerin yapılması amaçlanmaktadır. Bununla birlikte yatırım personelleri için düzenli olarak piyasalar hakkında bilgilendirme toplantıları yapılarak global piyasalarda yaşanan gelişmeleri takip etmeleri hedeflenmektedir. Ayrıca yeni ürün ve hizmetlerimiz ile ilgili bilgi sahibi olmaları sağlanacaktır.

Suç Gelirlerinin Aklanması ve Terörizmin Finansmanı ile Mücadelede Şeker Yatırım Politikası

Şeker Yatırım, suç gelirlerinin aklanması ve terörizmin finansmanı ile mücadeleyi, yasal düzenlemelere uyumun ötesinde, konunun toplumsal hayatta yarattığı tahribatı da dikkate alarak sosyal bir sorumluluk olarak görmek ve bu mücadeleye önem vermektedir.

Uluslararası kamuoyunun suç gelirlerinin aklanması ve terörizmin finansmanının önlenmesi konusunda gittikçe artan hassasiyeti nedeni ile pek çok ülke konuya ilişkin yasal düzenlemeler yapmakta ve mevcut uygulamalarını güçlendirmektedir. Ülkemizde de konuya ilişkin yasal düzenlemeler yapılmış ve aynı hassasiyet Türk kamuoyu tarafından da paylaşılmıştır.

Şeker Yatırım, suç gelirlerinin aklanması ve terörizmin finansmanı ile mücadeleyi, yasal

düzenlemelere uyumun ötesinde, konunun toplumsal hayatta yarattığı tahribatı da dikkate alarak sosyal bir sorumluluk olarak görmek ve bu mücadeleye önem vermektedir. Şirketimiz, söz konusu mücadeleyi aynı zamanda uluslararası sistem ile uyumun ve entegrasyonun önemli bir unsuru olarak görmektedir.

Şeker Yatırım'ın, suç gelirlerinin aklanmasının ve terörizmin finansmanının önlenmesi amacıyla yönelik politikası, Türkiye'nin taraf olduğu uluslararası sözleşme ve girişimlere, suç gelirlerinin aklanması ve terörizmin finansmanının önlenmesine dair ilgili kanun hükümlerine ve en önemlisi markasının taşıdığı itibar ve güvenin korunmasına yönelik kesin inancı ve kararlılığına dayanmaktadır.

Bu kapsamda Şeker Yatırım;

- ↻ Finansal faaliyetlerini sürdürmesi esnasında, Şeker Yatırım markasının taşıdığı itibar ve güven unsurlarının korunmasını,
- ↻ İç düzenleme, uygulama, izleme, raporlama ve kontrol yöntemlerinin yasa ve düzenlemelere uyumunun sağlanmasını,
- ↻ Suç gelirlerinin aklanması ve terörizmin finansmanı amacıyla Şeker Yatırım'ın kullanılmasının iç uygulama, izleme ve raporlama sistemleri ile engellenmesini,
- ↻ Çalışanlarımızın yasal yükümlülükler ve konuya ilişkin ilkeler hakkında bilgi sahibi olmasını,
- ↻ “Müşterini Tanı” ilke ve prosedürlerine uyarak, müşteri kalitesini korumasını,
- ↻ Uluslararası sözleşmeler ve muhabir ilişkilerinde gerekli uyum ve işbirliğinin sağlanmasını amaçlamaktadır.

Müşterinin Tanınması

Suç geliri aklayıcılarından korunmanın en etkin yolu olarak, “Müşterinin Tanınması” ilkesi kapsamında yasal mevzuatla uyumlu politika, prensip ve uygulamalar benimsenmelidir. Amaç, müşteri işlemlerinde ve bilgilerinde açıklığın sağlanması,

karşılıklı güven unsuruna dayalı bir ilişkinin kurulması ve sürdürülmesidir. Şeker Yatırım'ın suç gelirlerinin aklanması ve terörizmin finansmanının önlenmesine yönelik politikasının tam metnine www.sekeryatirim.com sitesinden ulaşılabilir.

Finansman Kaynakları Politikası

Bulunduğu sektör itibariyle; Şirketin, güçlü bir finansal bünyeye sahip olması, faaliyetlerin güven içerisinde sürdürülmesi ve portföy yatırım fırsatlarının değerlendirilmesi açısından büyük önem arz etmektedir.

Şirket; faaliyetlerini yürütebilmek için gerekli asgari Özsermayenin üstünde bir Özsermaye büyüklüğüne sahip olmakla birlikte Sermaye Piyasası Kurulunca verilecek yeni faaliyet izinleri doğrultusunda sermaye ihtiyacı doğabilecektir.

Risk Yönetim Politikaları; Sektör ve ülke özellikleri itibariyle fırsat ve risklerin çok sıklıkla değiştiği piyasa şartları içerisinde faaliyetlerini sürdüren şirket; muhafazakâr düzeyde bir risk algılaması olduğu belirtilmekle birlikte, ölçülebilir riskler

Kredi Riski; Karşı tarafların yükümlülüklerini yerine getirmemesinden oluşan kredi riski, kredi limitlerinin tanımlanması, onaylanması ve takip edilmesi için oluşturulan sistemler ile kontrol edilmektedir. Karşı tarafın kontrata bağlı yükümlülüklerini yerine getirememesi durumunda, Şirket'in kontrata bağlı menkul kıymet alım ve satımlarından dolayı kayba uğrama riski bulunmaktadır. Şirket bu tür riskleri asgariye indirmek ve kontrol altında tutmak için müşterilerin alım işlemlerini gerçekleştirmek için belirli tutarda nakit veya nakit benzeri menkul kıymetleri hesabında tutmaktadır. Satış işlemlerini gerçekleştirmek için ise satışa konu menkul kıymetlerin şirket nezdindeki müşteri hesabında bulunmasını istemektedir. Şirket ayrıca müşterilerine kredi kullandırarak da menkul kıymet

Likidite Riski; Şirket genellikle kısa vadeli finansal enstrümanlarını nakite çevirerek; örneğin alacaklarını tahsil ederek, menkul kıymetlerini elden çıkararak, kendisine fon yaratmaktadır.

Kur Riski; Yabancı para cinsinden işlemler, kur riskini oluşmasına sebebiyet vermektedir. Şirket, bilançosunda yüksek oranda yabancı para

Şirketin temel finansman politikası ise; gerekli kaynağı oto finansman yoluyla bünyeden sağlamak ve gerektiğinde ortaklardan sağlamak olarak belirtilmektedir. Bu politika doğrultusunda üretilen net karın büyük oranda şirket bünyesinde bırakıldığı görülmektedir. Dış finansmana başvurulması ise genellikle istisnai durum olup, kısa vadelerde borçlanılmaktadır.

çerçevesinde fırsatları değerlendirmekte tereddüt göstermeyen bir yönetim politikası uygulamaktadır. Portföy yatırım tercih ve stratejileri de temelde yukarıda belirtilen politika çerçevesinde ama günün koşullarına göre hızlı kararlar alınarak sık sık güncellenmektedir.

alım ve satım işlemine aracılık etmektedir. Şirket bu tür işlemlerde riski kontrol etmek amacıyla günlük olarak teminat olarak alınan menkul kıymetlerin SPK Mevzuatının öngördüğü oranlar ve kriterler dahilinde de değerlemesinin tespitini yapmakta ve yine aynı mevzuat tarafından belirlenen şekilde özkaynak oranını müşteri bazında takip etmektedir. Karşı tarafın yükümlülüğünü yerine getirememesi durumunda Şirket emanette tuttuğu menkul kıymetleri satmaktadır.

Yukarıdaki açıklamalardan da anlaşılacağı gibi her türlü kredi riski Şeker Yatırım Menkul Değerler A.Ş tarafından üstlenilmiş bulunmakta olup bu risklerin asgariye indirilmesi için çeşitli önlemler alınmıştır.

Bu kapsamda Şirket'in bir likidite riski bulunmamaktadır.

cinsinden varlık ve yükümlülük bulunmamaktadır. Bu kapsamda kurumun taşıdığı bir kur riski söz konusu değildir.

Ücret Politikası ve Haklar

Ücret Politikası;

Şirketimizde ücret politikası, genel olarak iş düzenleme süreciyle ortaya çıkarılan görev tanımlamaları doğrultusunda oluşturulmaktadır.

Şirket ücret politikasının belirlenmesinde, maddi karşılığı hesaplanabilen unsurların yanında, iş yaşamı kalitesi, gelişim fırsatlarını yakalayabilme ve aidiyet duygusu gibi maddi olmayan ancak bazen çok daha önemli hale gelen unsurlar da önem taşımaktadır.

Ücretlendirmeye ilgili tüm uygulamalar personel yönetmeliğine uygun olarak sürdürülmektedir.

Şirketimizde parasal haklar; ücret, başarı primleri ve diğer ödeneklerden oluşmaktadır.

- Ücret artışları yılda bir kez, enflasyon oranı, sektör ortalamaları ve personel performansı dikkate alınarak belirlenir.
- Tüm çalışanlarımız, katılım payı alınmaksızın eş ve çocukları ile birlikte, özel sağlık sigortası kapsamına alınmaktadır.
- Öğle yemekleri için aylık olarak yemek fişi verilmekte olup, Genel Müdürlük birimlerinde çalışanlar için ulaşım, servisler ile sağlanmaktadır.
- Dönem içerisinde yapılan protokolle, 45 yaş altı personel, Şekerbank T.A.Ş. Personeli Munzam Sosyal Güvenlik ve Yardımlaşma Sandığı Vakfı'na dahil edilmiştir. Giriş aidatı ve katılım payları şirket tarafından karşılanmaktadır.

Ödenekler;

- Yönetici personel haricinde çalışanlarımıza, iş gereği mesai saatleri dışında yaptığı çalışmalar karşılığında birim yöneticisinin uygunluğunda fazla mesai ücreti ödenir.
- Tüm çalışanlarımıza nakil ve atamalar, geçici görevlendirmeler, seminer ve toplantılar, denetim nedeniyle yapacakları yurtiçi ve yurtdışı yolculuklarda seyahat giderleri dışında harcırah (yolluk) ödenmektedir.
- Tüm çalışanlarımıza, ilgili mercilerden alınan belgeyi ibraz etmek koşulu ile, yabancı dil seviyesine göre yabancı dil tazminatı ile yüksek lisans ve doktora tazminatı ödenmektedir.
- Yönetici personele, yetki düzeyi göz önünde bulundurularak, benzin yardımı yapılmakta ve ayrıca cep telefonu tahsis edilmektedir.
- Üst düzey yöneticilere, makam arabası ve cep telefonu tahsisi ile birlikte, uygun görüldüğü takdirde kira yardımı ve fatura ödemeleri- tel, elektrik, doğalgaz v.s.- yapılmaktadır.

Yönetim Kurulu Üyeleri ile Üst düzey Yöneticilere Sağlanan Mali Haklar;

28.03.2013 tarihinde yapılan olağan Genel Kurulda alınan kararı doğrultusunda yönetim kurulu üyelerine ve denetçilere ödenen huzur hakkı ile birlikte üst

düzy yöneticilere sağlanan menfaatlerin brüt toplamı 2.247.691 TL' dir.

Personel Bilgileri

İnsan kaynakları ve eğitim

Şirketin bütün hizmetlerinin en iyi şekilde yürütülmesi için personelin seçiminde, teşkilata dağılımında, eğitiminde ve istihdam şekli ve şartlarının tayininde uygulanacak ilkeleri ifade eder.

Personel Politikası Hedefleri

Personel politikasının dayandığı başlıca temel ilkeler şunlardır.

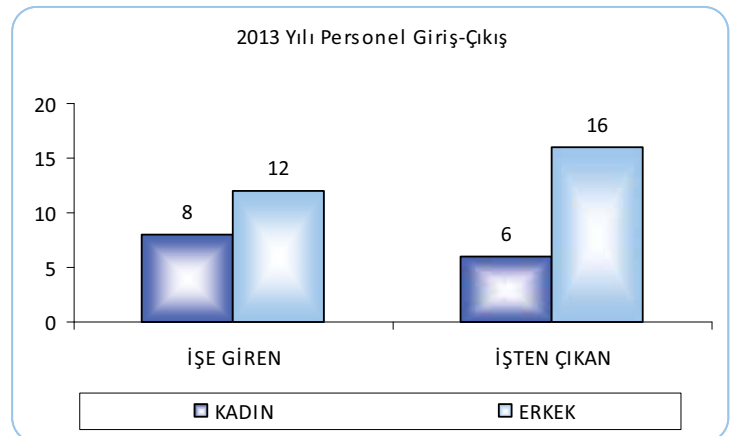
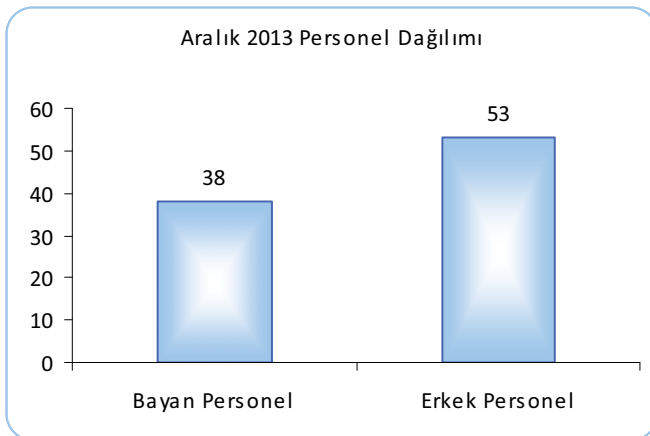
- Bütün personeli, sahip olduğu SPK lisans belgesi ve deneyim doğrultusunda, çalışma şartlarını tespit ile yetiştirme ve geliştirme yönünden adil ve eşit imkanlar sağlamak,
- Bütün personelin kişiliğine saygıyı temin ile maddi ve manevi bakımından haklarını korumak,
- Personeli teşvik etmek, bilgi ve görgülerini arttırmalarını sağlamak, başarılı olanları imkanları ölçüsünde mükafatlandırmak,
- Bütün yöneticilerin, personel üzerinde çalışmaya sevk ve heveslerini geliştirici bir iş ortamı ve beşeri ilişkilerinin iyi bir şekilde kurulmasına gayret sarf etmelerini temin etmek,
- Personeli ilgili konularda zamanında haberdar etmek, personelin görüş ve fikirlerini idareye kolaylıkla bildirmelerini sağlamak amacıyla da her türlü haberleşme usul ve kaynaklarını geliştirmek,
- Yapılan işin niteliğine uygun olarak personele rahat ve emniyetli çalışma ortamını sağlamak.

2013 yılı çalışan bilgileri

- 31.12.2013 tarihi itibarıyla toplam çalışan sayısı 91 olup toplu iş sözleşmesi yapılmamaktadır.
- Dönem içerisindeki personel giriş çıkışları aşağıda tablo halinde belirtilmiştir.

Şeker Yatırım Üst Yönetimde Meydana Gelen Değişiklikler

- Şirketimiz Genel Müdür yardımcılarında Nazmi Sarıkaya, 05.01.2004 yılında başladığı görevinden 01.07.2013 tarihinde emeklilik dolayısıyla ayrılmış olup, dönem içerisinde yerine Genel Müdür Yardımcısı ataması yapılmamıştır.



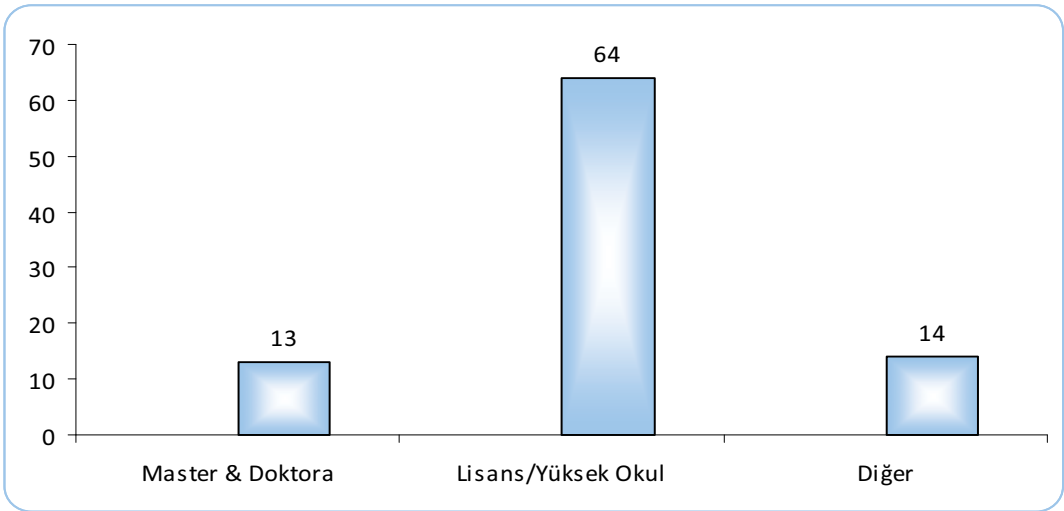
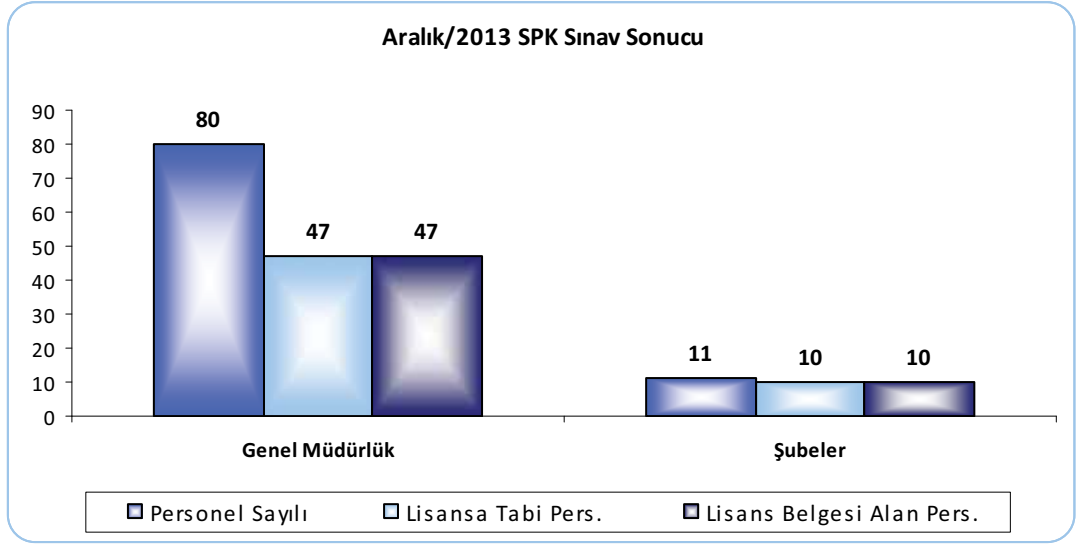
Lisanslama, Mesleki Gelişim ve Uzmanlık Eğitimleri

Şeker Yatırım, çalışanlarını gerek kurum içi, gerek kurum dışı eğitime tabii tutulması genel politikasıdır. Şirket, gerekli gördüğü hallerde personelin bilgi, beceri ve görgülerini arttırmak amacıyla yurtiçi ya da yurtdışı kısa ve uzun süreli eğitim ve seminerlere de

katılmasını uygun görebilir. Personelin SPK tarafından düzenlenen Lisanslama sınavlarında başarılarını artırmak üzere, gerekli Mesleki gelişim eğitimleri ve yenileme eğitimlerine katılımlarını sağlamaktadır.

↪ 2013 yılı içerisinde 39 çalışan Mesleki gelişim ve Lisans yenileme eğitimlerine gönderilmiştir.

↪ Lisansa tabi 57 personelin hepsi ilgili lisans belgesine sahiptir.



Personelin genel eğitim durumuna bakıldığında %70'i Üniversite, %14'ü Master&Doktora mezunudur.

İş Sağlığı ve Güvenliği

Dönem başında yürürlüğe giren 6331 sayılı İş Sağlığı ve Güvenliği Kanunu kapsamında gerekli sözleşmeler yapılarak, İş Güvenliği Uzmanı ve İşyeri Hekimi hizmeti alınmaya başlanmıştır.

6331 sayılı İş Sağlığı ve Güvenliği Kanunu ile birlikte, ilgili yönetmelikler gereği İş Sağlığı ve Güvenliği Kurulu oluşturularak yapılan çalışmalar sürdürülmektedir.

İş Güvenliği Uzmanı ve İşyeri Hekimi ile yapılan çalışmalar;

- ↻ Periyodik Kurul Toplantıları
- ↻ Acil Eylem Planı
- ↻ Risk Değerlendirmesi
- ↻ Ortam Ölçümleri
- ↻ Yangın Eğitimleri
- ↻ Temel İSG Eğitimleri
- ↻ Risk Değerlendirme Eğitimleri
- ↻ İşe giriş Muayeneleri
- ↻ Periyodik Muayeneler
- ↻ İş Hijyeni Eğitimleri
- ↻ Mesleki Hastalıklar Eğitimi
- ↻ İlk Yardım Eğitimi



Şeker Yatırım



**Yıllık Faaliyet Raporuna Dair
Bağımsız Denetim Uygunluk Raporu**



Bağımsız Denetim Raporu



Finansal Tablolar



**Akis Bağımsız Denetim ve Serbest
Muhasebeci Mali Müşavirlik A.Ş.**
Kavacık Rüzgarlı Bahçe Mah.
Kavak Sok. No. 29
Beykoz 34805 İstanbul

Telephone +90 (216) 681 90 00
Fax +90 (216) 681 90 90
Internet www.kpmg.com.tr

YILLIK FAALİYET RAPORUNA DAİR UYGUNLUK RAPORU

Şeker Yatırım Menkul Değerler Anonim Şirketi
Yönetim Kurulu'na,

1. Bağımsız denetim çalışmamızın bir parçası olarak, Şeker Yatırım Menkul Değerler Anonim Şirketi'nin ("Şirket") 31 Aralık 2013 tarihi itibarıyla hazırlanan yıllık faaliyet raporu içinde yer alan finansal bilgilerin ve Yönetim Kurulu'nun değerlendirmelerinin ve açıklamalarının, bağımsız denetimden geçmiş aynı tarihli finansal tablolar ile uyumlu olup olmadığını değerlendirmiş bulunuyoruz.
2. Rapor konusu yıllık faaliyet raporunun Şirketlerin Yıllık Faaliyet Raporunun Asgari İçeriğinin Belirlenmesine İlişkin Yönetmeliğe uygun olarak hazırlanması Şirket yönetiminin sorumluluğundadır.
3. Bağımsız denetim kuruluşu olarak üzerimize düşen sorumluluk, yıllık faaliyet raporunda yer alan finansal bilgilerin, bağımsız denetimden geçmiş ve 25 Şubat 2014 tarihli bağımsız denetçi raporuna konu olan finansal tablolar ile uyumluluğuna ilişkin olarak görüş bildirmektir.

Değerlendirmemiz, Sermaye Piyasasında Finansal Raporlamaya İlişkin Esaslar Tebliği uyarınca yürürlüğe konulan yıllık faaliyet raporu hazırlanmasına ve yayımlanmasına ilişkin usul ve esaslara uygun olarak gerçekleştirilmiştir. Bu düzenlemeler, denetimin yıllık faaliyet raporunda yer alan finansal bilgilerin bağımsız denetimden geçmiş finansal tablolar ve bağımsız denetçinin denetim sırasında elde ettiği bilgiler ile uyumuna ilişkin önemli bir hatanın olup olmadığı konusunda makul güvence sağlamak üzere planlanmasını ve yürütülmesini öngörmektedir.

Değerlendirmelerimizin, uygunluk görüşümüzün oluşturulmasına makul ve yeterli bir dayanak oluşturduğuna inanıyoruz.

4. Değerlendirmemiz sonucunda, ilişikteki yıllık faaliyet raporunda yer alan finansal bilgilerin ve Yönetim Kurulu'nun değerlendirmelerinin ve açıklamalarının, tüm önemli taraflarıyla, Şeker Yatırım Menkul Değerler Anonim Şirketi'nin bağımsız denetimden geçmiş 31 Aralık 2013 tarihli finansal tablolar ile uyumlu olmadığına dair önemli herhangi bir hususa rastlanmamıştır.

AKIS BAĞIMSIZ DENETİM VE SERBEST MUHASEBECİ MALİ MÜŞAVİRLİK AŞ

Erdal Tıkmak
Sorumlu Ortak Başdenetçi, SMMM

İstanbul, 25 Şubat 2014

**Şeker Yatırım Menkul Değerler
Anonim Şirketi**

31 Aralık 2013 Tarihinde Sona Eren
Hesap Dönemine Ait
Finansal Tablolar ve
Bağımsız Denetim Raporu

Akis Bağımsız Denetim ve Serbest
Muhasebeci Mali Müşavirlik
Anonim Şirketi

25 Şubat 2014

Bu rapor, 2 sayfa bağımsız denetim
raporu ve 40 sayfa finansal tablolar ve
tamamlayıcı dipnotlarından
oluşmaktadır.

**Şeker Yatırım Menkul Değerler
Anonim Şirketi**

İçindekiler

Bağımsız Denetim Raporu
Finansal Durum Tablosu (Bilanço)
Kapsamlı Kar veya Zarar ve Diğer Kapsamlı Gelir Tablosu
Özkaynaklar Değişim Tablosu
Nakit Akış Tablosu
Finansal Tabloları Tamamlayıcı Notlar



**Akis Bağımsız Denetim ve Serbest
Muhasebeci Mali Müşavirlik A.Ş.**

Kavacık Rüzgarlı Bahçe Mah.
Kavak Sok. No: 29
Beykoz 34805 İstanbul

Telephone +90 (216) 681 90 00
Fax +90 (216) 681 90 90
Internet www.kpmg.com.tr

BAĞIMSIZ DENETİM RAPORU

Şeker Yatırım Menkul Değerler Anonim Şirketi Yönetim Kurulu'na,

Giriş

Şeker Yatırım Menkul Değerler Anonim Şirketi'nin ("Şirket") 31 Aralık 2013 tarihi itibarıyla hazırlanan ve ekte yer alan finansal durum tablosunu, aynı tarihte sona eren yıla ait kar veya zarar ve diğer kapsamlı gelir tablosunu, özkaynaklar değişim tablosunu ve nakit akış tablosunu, önemli muhasebe politikalarının özetini ve dipnotları denetlemiş bulunuyoruz.

Finansal Tablolara İlgili Olarak Şirket Yönetiminin Sorumluluğu

Şirket yönetimi finansal tabloların Kamu Gözetimi Muhasebe ve Denetim Standartları Kurumu ("KGK") tarafından yayımlanan Türkiye Muhasebe Standartları'na ("TMS") uygun olarak hazırlanmasından ve gerçeğe uygun olarak sunumundan ve bunun için finansal tabloların usulsüzlük veya hatadan kaynaklanan önemli yanlışlıklar içermeyecek biçimde hazırlanmasını sağlamak amacıyla yönetim tarafından gerekli görülen iç kontrollerden sorumludur.

Bağımsız Denetim Kuruluşunun Sorumluluğu

Sorumluluğumuz, yaptığımız bağımsız denetime dayanarak bu finansal tablolar hakkında görüş bildirmektir. Bağımsız denetimimiz, Sermaye Piyasası Kurulu'nca yayımlanan bağımsız denetim standartlarına uygun olarak gerçekleştirilmiştir. Bu standartlar, etik ilkelere uyulmasını ve bağımsız denetimin, finansal tabloların gerçeği doğru ve dürüst bir biçimde yansıtıp yansıtmadığı konusunda makul bir güvenceyi sağlamak üzere planlanarak yürütülmesini gerektirmektedir.

Bağımsız denetimimiz, finansal tablolardaki tutarlar ve dipnotlar ile ilgili bağımsız denetim kanıtı toplamak amacıyla, bağımsız denetim tekniklerinin kullanılmasını içermektedir. Bağımsız denetim tekniklerinin seçimi, finansal tabloların hata ve/veya hileden ve usulsüzlükten kaynaklanıp kaynaklanmadığı hususu da dahil olmak üzere önemli yanlışlık içerip içermediğine dair risk değerlendirmesini de kapsayacak şekilde, mesleki kanaatimize göre yapılmıştır. Bu risk değerlendirmesinde, Şirket'in iç kontrol sistemi göz önünde bulundurulmuştur. Ancak, amacımız iç kontrol sisteminin etkinliği hakkında görüş vermek değil, bağımsız denetim tekniklerini koşullara uygun olarak tasarlamak amacıyla, Şirket yönetimi tarafından hazırlanan finansal tablolar ile iç kontrol sistemi arasındaki ilişkiyi ortaya koymaktır. Bağımsız denetimimiz, ayrıca Şirket yönetimi tarafından benimsenen muhasebe politikaları ile yapılan önemli muhasebe tahminlerinin ve finansal tabloların bir bütün olarak sunumunun uygunluğunun değerlendirilmesini içermektedir.

Bağımsız denetim sırasında temin ettiğimiz bağımsız denetim kanıtlarının, görüşümüzün oluşturulmasına yeterli ve uygun bir dayanak oluşturduğuna inanıyoruz.



Görüş

Görüşümüze göre, ilişikteki finansal tablolar, Şeker Yatırım Menkul Değerler Anonim Şirketi'nin 31 Aralık 2013 tarihi itibarıyla finansal durumunu, aynı tarihte sona eren yıla ait finansal performansını ve nakit akışlarını, TMS (Not 2) çerçevesinde doğru ve dürüst bir biçimde yansıtmaktadır.

Diğer İlgili Mevzuattan Kaynaklanan Bağımsız Denetçi Yükümlülükleri Hakkında Rapor

6102 sayılı Türk Ticaret Kanunu'nun (TTK) 402. Maddesi uyarınca; Şirket Yönetim Kurulu tarafımıza denetim kapsamında istenen açıklamaları yapmış ve istenen belgeleri vermiştir, ayrıca Şirket'in 31 Aralık 2013 tarihinde sona eren hesap döneminde defter tutma düzeninin, kanun ile şirket esas sözleşmesinin finansal raporlamaya ilişkin hükümlerine uygun olmadığına dair önemli bir hususa rastlanmamıştır.

Görüşü Etkilemeyen, Dikkat Çekilmek İstenen Husus

Görüşümüzü etkilememekle birlikte aşağıdaki hususa dikkatinizi çekmek isteriz;

12.3 numaralı finansal tablo dipnotunda açıklandığı üzere, Şirket aleyhine 1999 yılında açılmış olan ve aynı konu ile ilgili gruba ait toplam 5,296,484 TL tutarındaki davalardan, bir dava hariç hepsi sonuçlanmıştır. Finansal tabloların yayımlandığı tarih itibarıyla henüz sonuçlanmamış dava tutarı 137,494 TL dir. Şirket lehine sonuçlanan ve karşı tarafın temyize gönderdiği 4,504,840 TL tutarındaki dava dosyası 2 kez yargıtay incelemesine gitmiştir. Yargıtayın bu dosyadaki kararları gereğince oluşan müktesep hak sebebiyle Şirket aleyhine 3,720 TL'den fazla bir alacağa hükmedilemeyecektir. Şirket aleyhine sonuçlanan ve temyize gidilen dava tutarı ise 9,679 TL'dir. Yukarıda bahsedilen davalar haricinde diğer davaların toplam tutarı 350,105 TL dir. Şirket yönetimi, lehte sonuçlanmış davaların emsal teşkil edeceğini göz önünde bulundurarak söz konusu davaların sonucunun Şirket'e olası bir yükümlülük doğuracağını öngörmemektedir. Bu nedenle Şirket söz konusu davalar için ilişikteki finansal tablolarda herhangi bir karşılık ayırmamıştır. Davalarla ilgili hukuki süreç finansal tabloların yayımlandığı tarih itibarıyla devam etmekte olup hukuki sürecin ne şekilde sonuçlanacağı belirsizdir.

İstanbul, 25 Şubat 2014

Akis Bağımsız Denetim ve
Serbest Muhasebeci Mali Müşavirlik Anonim Şirketi

Erdal Tıkmak, SMMM
Sorumlu Ortak, Başdenetçi

Şeker Yatırım Menkul Değerler Anonim Şirketi

31 Aralık 2013 Tarihi İtibarıyla

Finansal Durum Tablosu (Bilanço)

(Para Birimi: Türk Lirası ("TL"))

	Notlar	Bağımsız denetimden geçmiş 31 Aralık 2013	Yeniden Düzenlenmiş* Bağımsız denetimden geçmiş 31 Aralık 2012
VARLIKLAR			
Dönen Varlıklar		138,938,777	156,774,272
Nakit ve Nakit Benzerleri	3	11,842,796	6,662,304
Finansal Yatırımlar	4	75,207,708	107,435,774
Ticari Alacaklar	6	51,779,749	42,349,994
-İlişkili Taraflardan Ticari Alacaklar	23	146,614	192,383
-İlişkili Olmayan Taraflardan Ticari Alacaklar	6	51,633,135	42,157,611
Peşin Ödenmiş Giderler	9	108,524	143,745
Cari Dönem Vergisiyle İlgili Varlıklar	8	-	182,455
Duran Varlıklar		24,369,508	21,544,716
Finansal Yatırımlar	4	1,545,063	1,350,719
Diğer Alacaklar	7	305,843	298,087
Maddi Duran Varlıklar	10	21,386,824	18,736,208
Maddi Olmayan Duran Varlıklar	11	670,326	1,159,702
Ertelenmiş Vergi Varlığı	21	461,452	-
TOPLAM VARLIKLAR		163,308,285	178,318,988
KAYNAKLAR			
Kısa Vadeli Yükümlülükler		124,060,025	133,982,263
Kısa Vadeli Borçlanmalar	5	18,500,000	14,000,000
Uzun Vadeli Borçlanmaların Kısa Vadeli Kısmı	5	10,586	1,089,947
-İlişkili Taraflara Borçlanmalar	23	10,586	1,089,947
Ticari Borçlar	6	104,078,936	117,531,849
-İlişkili Taraflara Ticari Borçlar	23	101,532	1,308,239
-İlişkili Olmayan Taraflara Ticari Borçlar	6	103,977,404	116,223,610
Diğer Boçlar	7	1,259,552	1,155,775
Dönem Karı Vergi Yükümlülüğü	21	40,322	-
Diğer Kısa Vadeli Yükümlülükler		81,676	131,780
Çalışanlara Sağlanan Faydalara İlişkin Kısa Vadeli Karşılıklar	13	88,953	72,912
Uzun Vadeli Yükümlülükler		1,610,067	8,703,767
Uzun Vadeli Borçlanmalar	5	-	7,019,820
-İlişkili Taraflara Finansal Borçlar	23	-	7,019,820
Çalışanlara Sağlanan Faydalara İlişkin Uzun Vadeli Karşılıklar	13	1,610,067	1,615,742
Ertelenmiş Vergi Yükümlülüğü	21	-	68,205
ÖZKAYNAKLAR		37,638,193	35,632,958
Sermaye	14	30,000,000	29,980,800
Sermaye Düzeltmesi Farkları	14	1,195,125	1,195,125
Kar veya Zararda Yeniden Sınıflandırılacak Birikmiş Diğer Kapsamlı Gelirler veya Giderler		(8,462)	(877,995)
-Yeniden Değerleme ve Sınıflandırma Kazanç/Kayıpları	14	(8,462)	(877,995)
Kar veya Zararda Yeniden Sınıflandırılmayacak Birikmiş Diğer Kapsamlı Gelirler veya Giderler		39,075	-
-Diğer Değerleme ve Sınıflandırma Kazanç/Kayıpları	14	39,075	-
Kardan Ayrılan Kısıtlanmış yedekler	14	1,445,684	1,351,540
Geçmiş Yıllar Kar/Zararları	14	3,889,344	3,158,730
Net Dönem Karı/Zararı		1,077,427	824,758
TOPLAM KAYNAKLAR		163,308,285	178,318,988

* Not 2.3.1'e bakınız

İlişkitedeki notlar, bu finansal tabloların tamamlayıcı parçalarıdır.

Şeker Yatırım Menkul Değerler Anonim Şirketi

31 Aralık 2013 Tarihinde Sona Eren Yıla Ait

Kapsamlı Kar veya Zarar ve Diğer Kapsamlı Gelir Tablosu

(Para Birimi: Türk Lirası ("TL"))

		Bağımsız denetimden geçmiş 1 Ocak - 31 Aralık 2013	Yeniden Düzenlenmiş* Bağımsız denetimden geçmiş 1 Ocak - 31 Aralık 2012
KAR VE ZARAR KISMI			
Hasılat	15	21,298,543,105	16,132,872,790
Satışların Maliyeti	15	(21,272,147,094)	(16,112,520,890)
BRÜT KAR		26,396,011	20,351,900
Pazarlama Giderleri	16	(1,688,048)	(1,428,336)
Genel Yönetim Giderleri	16	(19,911,878)	(19,173,295)
Esas Faaliyetlerden Diğer Gelirler	18	1,789,039	235,364
Esas Faaliyetlerden Diğer Giderler	18	(547,729)	(663,111)
ESAS FAALİYET KARI / (ZARARI)		6,037,395	(677,478)
Yatırım Faaliyetlerinden Gelirler	19	1,520,787	4,118,622
Yatırım Faaliyetlerinden Giderler	19	(4,854,070)	-
FİNANSMAN GİDERİ ÖNCESİ FAALİYET KARI / (ZARARI)		2,704,112	3,441,144
Finansman Giderleri	20	(1,396,732)	(2,212,609)
VERGİ ÖNCESİ KAR		1,307,380	1,228,535
Vergi gideri/geliri		(229,953)	(403,777)
- Dönem Vergi Gideri	21	(986,762)	-
- Ertelemiş Vergi Geliri/(Gideri)	21	756,809	(403,777)
DÖNEM KARI		1,077,427	824,758
DİĞER KAPSAMLI GELİR			
Kar veya Zararda Yeniden Sınıflandırılacak			
Birikmiş Diğer Kapsamlı Gelirler veya Giderler		869,533	(64,647)
<i>Yeniden Değerleme ve Sınıflandırma Kazanç/Kayıplar</i>		<i>1,086,916</i>	<i>(80,809)</i>
<i>Diğer kapsamlı gelir kalemlerine ilişkin vergi</i>		<i>(217,383)</i>	<i>16,162</i>
Kar veya Zararda Yeniden Sınıflandırılmayacak			
Birikmiş Diğer Kapsamlı Gelirler veya Giderler		39,075	-
<i>Diğer Değerleme ve Sınıflandırma Kazanç/Kayıplar</i>		<i>48,844</i>	-
<i>Diğer kapsamlı gelir kalemlerine ilişkin vergi</i>		<i>(9,769)</i>	-
DİĞER KAPSAMLI GELİR		908,608	(64,647)
TOPLAM KAPSAMLI GELİR		1,986,035	760,111

* Not 2.3.1'e bakınız

İlişikteki notlar, bu finansal tabloların tamamlayıcı parçalarıdır.

Şeker Yatırım Menkul Değerler Anonim Şirketi

31 Aralık 2013 Tarihinde Sona Eren Yıla Ait

Özkaynaklar Değişim Tablosu

(Para Birimi: Türk Lirası ("TL"))

	Kar veya Zararda Yeniden Sınıflandırılmayacak Birikmiş Diğer Kapsamlı Gelirler ve Giderler		Kar veya Zararda Yeniden Sınıflandırılmayacak Birikmiş Diğer Kapsamlı Gelirler ve Giderler		Kardan Ayrılan Kısıtlanmış Yedekler		Geçmiş Yıllar Kar/Zararları		Net Dönem Karı/Zararı	
	Kar veya Zararda Yeniden Sınıflandırılmayacak Birikmiş Diğer Kapsamlı Gelirler ve Giderler	Kar veya Zararda Yeniden Sınıflandırılmayacak Birikmiş Diğer Kapsamlı Gelirler ve Giderler	Yeniden Değerleme ve Sınıflandırma Kazanç/Kayıpları	Diğer Değerleme ve Sınıflandırma Kazanç/Kayıpları	Yedekler	Kısıtlanmış Yedekler	Geçmiş Yıllar Kar/Zararları	Geçmiş Yıllar Kar/Zararları	Net Dönem Karı/Zararı	Özkaynaklar
ÖNCEKİ DÖNEM										
1 Ocak 2012 İtibariyle Bakiyeler (Dönem Başı)	25,000,000	1,195,125	(813,348)	-	1,311,905	-	2,312,370	885,995	29,892,047	
Toplam Kapsamlı Gelir	-	-	(64,647)	-	-	-	-	824,758	760,111	
Sermaye Artırımı	4,980,800	-	-	-	-	-	-	-	4,980,800	
Transferler	-	-	-	-	39,635	-	846,360	(885,995)	-	
31 Aralık 2012 İtibariyle Bakiyeler (Dönem Sonu)	29,980,800	1,195,125	(877,995)	-	1,351,540	-	3,158,730	824,758	35,632,958	
CARİ DÖNEM										
1 Ocak 2013 İtibariyle Bakiyeler (Dönem Başı)	29,980,800	1,195,125	(877,995)	-	1,351,540	-	3,158,730	824,758	35,632,958	
Toplam Kapsamlı Gelir	-	-	869,533	39,075	-	-	-	1,077,427	1,986,035	
Sermaye Artırımı	19,200	-	-	-	-	-	-	-	19,200	
Transferler	-	-	-	-	94,144	-	730,614	(824,758)	-	
31 Aralık 2013 İtibariyle Bakiyeler (Dönem Sonu)	30,000,000	1,195,125	(8,462)	39,075	1,445,684	-	3,889,344	1,077,427	37,638,193	

İtişikteki notlar, bu finansal tabloların tamamlayıcı parçalarıdır.

Şeker Yatırım Menkul Değerler Anonim Şirketi
 31 Aralık 2013 Tarihinde Sona Eren Döneme Ait Nakit Akış Tablosu
 (Para Birimi: Türk Lirası ("TL"))

		Bağımsız Denetimden Geçmiş	Yeniden Düzenlenmiş* Bağımsız Denetimden Geçmiş
	Notlar	31 Aralık 2013	31 Aralık 2012
A.İŞLETME FAALİYETLERDEN SAĞLANAN NAKİT AKIŞLARI			
Dönem Karı / Zararı		1,077,427	824,758
Dönem Net Karı/Zararı Mutabakatı İle İlgili Düzeltmeler			
-Amortisman ve itfa gideri ile ilgili düzeltmeler	10,11	1,277,813	1,185,647
-Karşılıklar ile ilgili düzeltmeler		324,983	600,038
-Gerçeğe uygun değer kayıpları / kazançları ile ilgili düzeltmeler		155,851	(3,152,285)
-Vergi gideri / geliri ile ilgili düzeltmeler	21	229,953	403,777
-Faiz gelirleri ve giderleri ile ilgili düzeltmeler		(6,050,955)	(6,140,487)
-Kar / zarar mutabakatı ile ilgili diğer düzeltmeler	19	(753)	(1,400)
İşletme Sermayesinde Gerçekleşen Değişimler			
-Ticari alacaklardaki artış / azalışla ilgili düzeltmeler		(9,429,755)	(5,377,939)
-Faaliyetlerle ilgili diğer alacaklardaki artış / azalışla ilgili düzeltmeler		(963,672)	(26,310)
-Ticari borçlardaki artış / azalışla ilgili düzeltmeler		(11,343,976)	63,861,462
-Faaliyetlerle ilgili diğer borçlardaki artış / azalışla ilgili düzeltmeler		(1,019,991)	(128,999)
Faaliyetlerden Elde Edilen Nakit Akışları			
-Vergi ödemeleri	21	(135,213)	(182,638)
-Alınan faiz		5,895,104	6,053,902
-Diğer nakit çıkışları		265,773	(124,014)
Esas faaliyetlerden kaynaklanan nakit girişi / (çıkışı)		(19,717,411)	57,795,512
B. YATIRIM FAALİYETLERİNDEN KAYNAKLANAN NAKİT AKIŞLARI		28,537,265	(74,453,601)
-Başka işletmelerin veya Fonların paylarının veya borçlanma araçlarının satılması sonucu elde edinilen nakit çıkışları		869,533	(55,632,514)
-Başka işletmelerin veya Fonların paylarının veya borçlanma araçlarının satılması sonucu elde edinilen nakit girişleri		31,106,032	-
-Maddi ve maddi olmayan duran varlıkların alımından kaynaklanan nakit çıkışları		(3,439,053)	(18,822,487)
-Alınan temettüleri	19	753	1,400
C.FİNANSMAN FAALİYETLERİNDEN NAKİT ÇIKIŞLARI		(3,579,992)	21,690,577
-Borçlanmadan kaynaklanan nakit çıkışları		(40,741,736)	(2,795,712,510)
-Borçlanmadan kaynaklanan nakit girişleri		37,142,544	2,812,422,287
-Pay ve diğer özkaynağa dayalı araçların ihracından kaynaklanan nakit girişleri	14	19,200	4,980,800
NAKİT VE NAKİT BENZERLERİNDEKİ NET ARTIŞ/AZALIŞ (A+B+C+D)		5,239,862	5,032,488
E. DÖNEM BAŞI NAKİT VE NAKİT BENZERLERİ	3	5,578,018	545,530
DÖNEM SONU NAKİT VE NAKİT BENZERLERİ A+B+C+D+E)	3	10,817,880	5,578,018

* Not 2.3.1'e bakınız

İlişikteki notlar, bu finansal tabloların tamamlayıcı parçalarıdır.

Şeker Yatırım Menkul Değerler Anonim Şirketi

31 Aralık 2013 Tarihinde Sona Eren Yıla Ait

Finansal Tabloları Tamamlayıcı Dipnotlar

(Para Birimi: Türk Lirası ("TL"))

1 Şirket'in Organizasyonu ve Faaliyet Konusu

Şeker Yatırım Menkul Değerler A.Ş. ("Şirket"), 24 Aralık 1996 yılında kurulmuştur. Şirket'in amacı, Sermaye Piyasası Kanunu ve ilgili mevzuat hükümlerine uygun olarak menkul kıymetler ve menkul kıymetler dışında kalan kıymetli evrak ile finansal değerleri temsil eden veya ihraç edenin finansal yükümlülüklerini içeren belgeler üzerinde aracılık faaliyetlerinde bulunmaktır.

Şirket, Sermaye Piyasası Kurulu ("SPK")'ndan aşağıdaki yetki belgelerine sahiptir:

- Halka Arza Aracılık
- Alım Satıma Aracılık
- Menkul Kıymetlerin geri alım taahhüdü ile satımı (Repo) veya geri satım taahhüdü ile alımı (Ters Repo)
- Portföy Yöneticiliği
- Yatırım Danışmanlığı
- Kredili menkul kıymet, açığa satış ve menkul kıymetlerin ödünç alıp verme işlemleri
- Türev araçların alım satımına aracılık belgesi
- Kaldıraçlı Alım-Satım İşlemleri Yetki Belgesi

Şirket'in ortakları ve paylarına ilişkin bilgiler aşağıdaki gibidir:

	31 Aralık 2013	31 Aralık 2012
Şekerbank T.A.Ş.	%99	%99
Diğer	%1	%1
Toplam	%100	%100

31 Aralık 2013 tarihi itibarıyla Şirket'in personel sayısı 91'dir. (31 Aralık 2012: 93). Şirket 69 aktif acente ve 2 şube ile faaliyetlerini sürdürmektedir. Acentelik sözleşmesine istinaden Şekerbank T.A.Ş.'nin 312 şubesi Şirket'in acentesidir.

Şirket'in şube adresleri şöyledir:

Ankara Şubesi : Atatürk Bulvarı Çakmak Apt.No:177/5-8 Bakanlıklar / Ankara

İzmir Şubesi : Cumhuriyet Bulvarı No:22 K:2 Konak / İzmir

Şeker Yatırım Menkul Değerler Anonim Şirketi

31 Aralık 2013 Tarihinde Sona Eren Yıla Ait

Finansal Tabloları Tamamlayıcı Dipnotlar

(Para Birimi: Türk Lirası ("TL"))

2 Finansal Tabloların Sunumuna İlişkin Esaslar

2.1 Sunuma İlişkin Temel Esaslar

2.1.1 Uygunluk beyanı

İlişikteki finansal tablolar Sermaye Piyasası Kurulu'nun ("SPK") 13 Haziran 2013 tarih ve 28676 sayılı Resmi Gazete'de yayımlanan Seri II, 14.1 No'lu "Sermaye Piyasasında Finansal Raporlamaya İlişkin Esaslar Tebliği" ("Tebliğ") hükümleri uyarınca Kamu Gözetimi Muhasebe ve Denetim Standartları Kurumu ("KGGK") tarafından yayımlanan ve yürürlüğe girmiş olan Türkiye Muhasebe Standartları'na (TMS) uygun olarak hazırlanmıştır. TMS; Türkiye Muhasebe Standartları, Türkiye Finansal Raporlama Standartları ile bunlara ilişkin ek ve yorumlardan oluşmaktadır.

31 Aralık 2013 tarihi itibarıyla düzenlenmiş finansal durum tablosu ve aynı tarihte sona eren hesap dönemine ait kar veya zarar ve diğer kapsamlı gelir tablosu, 25 Şubat 2014 tarihinde Yönetim Kurulu tarafından onaylanmıştır. Genel Kurul finansal tabloların yayımı sonrası finansal tabloları değiştirme gücüne sahiptir.

2.1.2. Finansal tabloların hazırlanış şekli

Şirket'in ilişikteki finansal tabloları SPK'nın 7 Haziran 2013 tarihli "Finansal Tablo ve Dipnot Formatları Hakkında Duyuru"suna uygun olarak hazırlanmıştır.

2.1.3. Fonksiyonel ve raporlama para birimi

Şirket'in fonksiyonel ve raporlama para birimi Türk Lirası ("TL") olup, tüm finansal bilgiler aksi belirtilmedikçe TL olarak gösterilmiştir.

2.2 Netleştirme

Finansal varlıklar ve yükümlülükler, yasal olarak netleştirme hakkının var olması, net olarak ödenmesi veya tahsilinin mümkün olması veya varlığın elde edilmesi ile yükümlülüğün yerine getirilmesinin eş zamanlı olarak gerçekleşebilmesi halinde, bilançoda net değerleri ile gösterilir.

2.3 Önemli Muhasebe Politikalarının Özeti

2.3.1 Muhasebe Politikalarında Değişiklik ve Hatalar

31 Aralık 2013 tarihinde sona eren hesap dönemine ait finansal tabloların hazırlanmasında esas alınan muhasebe politikaları aşağıda özetlenen yeni standartlar dışında 31 Aralık 2012 tarihi itibarıyla hazırlanan finansal tablolar ile tutarlı olarak hazırlanmıştır.

Muhasebe politikalarında yapılan önemli değişiklikler geriye dönük olarak uygulanmakta ve önceki dönem finansal tabloları yeniden düzenlenmektedir. Şirket, ilk uygulama tarihi olan 1 Ocak 2013 itibarıyla, diğer standartlardaki dolaylı değişiklikler de dahil olmak üzere, aşağıdaki yeni standart ve değişiklikleri kabul etmiştir:

- TFRS 13 Gerçeğe Uygun Değer Ölçümü (bakınız (i))
- TMS 1 Finansal Tabloların Sunumu (Değişiklik) (bakınız (ii))
- TMS 19 Çalışanlara Sağlanan Faydalar (2011) (bakınız (iii))

Değişikliklerin yapısı ve etkisi aşağıda ayrıntılı olarak açıklanmıştır.

Şeker Yatırım Menkul Değerler Anonim Şirketi

31 Aralık 2013 Tarihinde Sona Eren Yıla Ait

Finansal Tabloları Tamamlayıcı Dipnotlar

(Para Birimi: Türk Lirası ("TL"))

2.3 Önemli Muhasebe Politikalarının Özeti (devamı)

2.3.1 Muhasebe Politikalarında Değişiklik ve Hatalar (devamı)

(i) Gerçeğe Uygun Değer Ölçümü

TFRS 13 *Gerçeğe Uygun Değer Ölçümü*, gerçeğe uygun değeri tanımlamakta, gerçeğe uygun değer ölçümüne ilişkin çerçeveyi ve gerçeğe uygun değer ölçümü ile ilgili açıklama gerekliliklerini ortaya koymaktadır. TFRS 13, diğer TFRS'lerin gerekli kıldığı hallerde gerçeğe uygun değer nasıl ölçüleceğini açıklamaktadır.

Gerçeğe uygun değer, mevcut piyasa koşullarında, piyasa katılımcıları arasında bir varlığın satışına veya bir borcun devrine yönelik olarak ölçüm tarihinde olağan bir işlemdeki fiyatın tahmin edilmesiyle belirlenir. Standart aynı zamanda TFRS 7 Finansal Araçlar: Açıklamalar standardına yer alan açıklama gereklilerinin yerine geçmekte ve bu gereklilikleri genişletmektedir.

TFRS 13 geçiş maddeleri uyarınca, Şirket ileriye dönük gerçeğe uygun yeni değer ölçümü uygulamıştır ve yeni açıklamalar için herhangi bir karşılaştırmalı bilgi sunmamıştır. Bu değişikimin Şirket'in varlık ve yükümlülüklerin ölçümleri üzerinde önemli bir etkisi olmamıştır.

(ii) Diğer kapsamlı gelir kalemleri sunumu

TMS 1'de yapılan değişiklikler sonucunda, Şirket kar veya zarar ve diğer kapsamlı gelir tablosundaki diğer kapsamlı gelirin sunumunu değiştirmiştir. Diğer kapsamlı gelir içinde yer alan kalemler gelecekte kar veya zarara yeniden sınıflandırılabilir veya bir daha sınıflandırılmaz olarak sunulmaktadır. Karşılaştırmalı bilgiler de buna uygun olarak yeniden sunulmuştur.

TMS 1'e yapılan değişikliklerin Şirket'in kar veya zarar ve diğer kapsamlı gelir ile aktif ve pasifleri üzerinde bir etkisi yoktur.

(iii) Çalışanlara sağlanan faydalar

TMS 19 (2011) standardındaki değişikliğin uygulanması sonucunda, tüm aktüeryal farklar diğer kapsamlı gelir tablosunda muhasebeleştirilmeye başlanmıştır.

Muhasebe politikasındaki bu değişiklikten önce aktüeryal farklar kar veya zararda muhasebeleştiriliyordu. Muhasebe politikasındaki değişikliğin önemli bir etkisinin olmaması nedeniyle karşılaştırma olarak verilen 31 Aralık 2012 tarihli finansal tablolar yeniden düzenlenmemiştir.

Finansal tablolar formatında değişiklik

SPK'nın 7 Haziran 2013 tarih ve 20/670 sayılı toplantısında alınan Karar uyarınca SPK Finansal Raporlama Standartları kapsamında hazırlanacak yeni finansal tablolar ve dipnotları formatları 7 Haziran 2013 tarih ve 2013/19 sayılı SPK Bülteninde yayımlanmıştır. Yeni formatlar nedeniyle ilişikteki finansal durum tablosunda karşılaştırma olarak verilen 31 Aralık 2012 tarihli finansal tablolarda aşağıdaki sınıflamalar yapılmıştır:

31 Aralık 2012 tarihi itibarıyla, diğer dönen varlıklar içerisinde yer alan 182,455 TL tutarındaki peşin ödenen vergi ve fonlar, cari dönem vergisiyle ilgili varlıklar olarak sınıflanmıştır. 31 Aralık 2012 tarihi itibarıyla, kısa vadeli borçlanmalar içerisinde yer alan 1,089,947 TL tutarındaki finansal kiralama işlemlerinden borçlar uzun vadeli borçlanmaların kısa vadeli kısımları olarak sınıflanmıştır. 31 Aralık 2012 tarihi itibarıyla, diğer dönen varlıklar içerisinde yer alan 143,745 TL tutarındaki gelecek aylara ait giderler peşin ödenmiş giderler olarak sınıflanmıştır.

Şeker Yatırım Menkul Değerler Anonim Şirketi

31 Aralık 2013 Tarihinde Sona Eren Yıla Ait

Finansal Tabloları Tamamlayıcı Dipnotlar

(Para Birimi: Türk Lirası ("TL"))

2. FİNANSAL TABLOLARIN SUNUMUNA İLİŞKİN ESASLAR (devamı)

2.3.1 Muhasebe politikalarındaki değişiklikler (devamı)

Finansal tablolar formatında değişiklik (devamı)

Şirket'in 31 Aralık 2012 itibarıyla sona eren hesap dönemine ait kar veya zarar ve diğer kapsamlı gelir tablosunda "Finansal gelirler" içerisinde sınıflanan 4,118,622 TL, karşılaştırmalı sunulan finansal tablolarda "Yatırım faaliyetlerinden gelirler" içerisinde sınıflandırılmıştır.

Şirket'in 31 Aralık 2012 tarihinde sona eren hesap dönemine ait nakit akış tablosunda "Kıdem Tazminatı Karşılığı" içerisinde sınıflanan 527,126 TL, karşılaştırmalı sunulan finansal tablolarda "Karşılıklar ile ilgili düzeltmeler" içerisinde sınıflandırılmıştır.

Şirket'in 31 Aralık 2012 tarihinde sona eren hesap dönemine ait nakit akış tablosunda "Menkul kıymetler değerlendirme farklarındaki değişim" içerisinde sınıflanan 86,585 TL ve "Hisse senetleri değer artış azalışlarındaki değişim" içerisinde sınıflanan (3,238,870) TL, karşılaştırmalı sunulan finansal tablolarda "Gerçeğe uygun değer kayıpları / kazançları ile ilgili düzeltmeler" içerisinde sınıflandırılmıştır.

Şirket'in 31 Aralık 2012 tarihinde sona eren hesap dönemine ait nakit akış tablosunda "Ertelenmiş vergi geliri" içerisinde sınıflanan 403,777 TL, karşılaştırmalı sunulan finansal tablolarda "Vergi gideri / geliri ile ilgili düzeltmeler" içerisinde sınıflandırılmıştır.

Şirket'in 31 Aralık 2012 tarihinde sona eren hesap dönemine ait nakit akış tablosunda "Temettü geliri" içerisinde sınıflanan (1,400) TL, karşılaştırmalı sunulan finansal tablolarda "Kar / zarar mutabakatı ile ilgili diğer düzeltmeler" içerisinde sınıflandırılmıştır.

Şirket'in 31 Aralık 2012 itibarıyla sona eren hesap dönemine ait nakit akış tablosunda "Diğer alacaklar" içerisinde sınıflanan (172,907) TL, "Diğer dönen varlıklar" içerisinde sınıflanan 162,759 TL ve "Diğer duran varlıklar" içerisinde sınıflanan (16,162) TL, karşılaştırmalı sunulan finansal tablolarda "Faaliyetlerle ilgili diğer alacaklardaki artış / azalışla ilgili düzeltmeler" içerisinde sınıflandırılmıştır.

Şirket'in 31 Aralık 2012 itibarıyla sona eren hesap dönemine ait nakit akış tablosunda "Diğer borçlar" içerisinde sınıflanan (163,229) TL ve "Diğer kısa vadeli yükümlülükler" içerisinde sınıflanan 34,230 TL, karşılaştırmalı sunulan finansal tablolarda "Vergi gideri / geliri ile ilgili düzeltmeler" içerisinde sınıflandırılmıştır.

Şirket'in 31 Aralık 2012 itibarıyla sona eren hesap dönemine ait nakit akış tablosunda "Ödenen kıdem tazminatı" içerisinde sınıflanan (124,014) TL, karşılaştırmalı sunulan finansal tablolarda "Diğer nakit çıkışları" içerisinde sınıflandırılmıştır.

Şirket'in 31 Aralık 2012 itibarıyla sona eren hesap dönemine ait nakit akış tablosunda "Finansal borçlar" içerisinde sınıflanan 16,709,777 TL, karşılaştırmalı sunulan finansal tablolarda "Borçlanmadan kaynaklanan nakit girişleri" içerisinde 2,812,422,287 TL ve "Borçlanmadan kaynaklanan nakit çıkışları" (2,795,712,510) TL olarak brüt olarak gösterilmiştir.

2.3.2 Muhasebe Tahminlerindeki Değişiklik ve Hatalar

Muhasebe tahminlerindeki değişiklikler, yalnızca bir döneme ilişkin ise, değişikliğin yapıldığı cari dönemde, ayrıca gelecek dönemlere ilişkin ise, gelecek dönemleri kapsayacak şekilde, ileriye yönelik olarak uygulanır. Cari dönemde muhasebe tahminlerinde değişiklik yapılmamıştır. Tespit edilen önemli muhasebe hataları, geriye dönük olarak uygulanır ve önceki dönem finansal tabloları yeniden düzenlenir. Cari dönemde tespit edilen önemli muhasebe hatası yoktur.

Şeker Yatırım Menkul Değerler Anonim Şirketi

31 Aralık 2013 Tarihinde Sona Eren Yıla Ait

Finansal Tabloları Tamamlayıcı Dipnotlar

(Para Birimi: Türk Lirası ("TL"))

2 FİNANSAL TABLOLARIN SUNUMUNA İLİŞKİN ESASLAR (devamı)

2.3.3 Gelir ve Giderlerin Muhasebeleştirilmesi

Satış gelirleri

-Sermaye piyasaları aracılık hizmetleri: Müşterilere sermaye piyasalarında alım satım işlemleri için verilen aracılık hizmet ücretleri alım/satım işleminin yapıldığı tarihte kapsamlı gelir tablosuna yansıtılmaktadır.

-Faiz gelirleri: Müşterilerden alınan faiz gelirleri "Esas Faaliyetlerden Diğer Gelirler" içinde (Not 15), banka mevduatlarından, tahvil ve bonolardan elde edilen faiz gelirleri ise "Yatırım Faaliyetlerinden Gelirler" de (Not 19) raporlanır. Söz konusu gelirler tahakkuk esasına göre kar veya zarar tablosuna yansıtılır.

-Menkul kıymet alım satım karları: Menkul kıymet alım satım karları/zararları alım/satım işlemlerinin takas işlem tarihinde kar veya zarar tablosuna yansıtılır.

-Ters repo anlaşmaları çerçevesinde kullanılan fonlar: Ters repo anlaşmaları çerçevesinde kullanılan fonlar, kısa vadeli olup önceden belirlenmiş bir tarihte geri satım taahhüdü ile edinilen kamu kesimi bonoları ve tahvillerini içermektedir. Alış ve geri satım fiyatı arasında oluşan farkın cari döneme isabet eden kısmı, diğer faiz geliri olarak tahakkuk ettirilmektedir.

-Komisyon gelirleri: Komisyon gelirleri, finansal hizmetlerden alınan komisyonlardan kaynaklanmakta ve hizmetin verildiği tarihte muhasebeleştirilmektedir.

2.3.4 Maddi Duran Varlıklar

Maddi duran varlıklar, 1 Ocak 2005 tarihinden önce satın alınan kalemler için 31 Aralık 2004 tarihi itibarıyla enflasyonun etkilerine göre düzeltilmiş maliyet değerlerinden ve 1 Ocak 2005 tarihinden sonra alınan kalemler için satın alım maliyet değerlerinden birikmiş amortisman ve kalıcı değer kayıpları düşülerek yansıtılır. Şirket'in sahibi olduğu binaların üzerinde bulunduğu arsa payları ilk alım tarihinde ayrıştırılarak amortismanına tabi tutulmamıştır.

Sonradan ortaya çıkan giderler

Maddi duran varlıkların herhangi bir parçasını değiştirmekten doğan giderler bakım onarım maliyetleri ile birlikte aktifleştirilebilir. Sonradan ortaya çıkan diğer harcamalar söz konusu varlığın gelecekteki ekonomik faydasını arttırıcı nitelikte ise aktifleştirilebilir. Tüm diğer giderler oluşukça kar veya zarar tablosunda gider kalemleri içinde muhasebeleştirilir.

Amortisman

Maddi duran varlıkların tahmini ekonomik ömürleri aşağıdaki gibidir:

Binalar	50 yıl
Taşıtlar	5 yıl
Mobilya ve demirbaşlar	3-15 yıl
Özel maliyetler	5 yıl

Maddi duran varlıklara ilişkin amortismanlar, varlıkların faydalı ömürlerine göre aktife giriş veya montaj tarihleri esas alınarak eşit tutarlı, doğrusal amortisman yöntemi kullanılarak ayrılmıştır. Özel maliyetler için, normal amortisman yöntemi ile kiralama dönemleri veya söz konusu özel maliyetin faydalı ömründen kısa olanı üzerinden amortisman ayrılır.

Şeker Yatırım Menkul Değerler Anonim Şirketi

31 Aralık 2013 Tarihinde Sona Eren Yıla Ait

Finansal Tabloları Tamamlayıcı Dipnotlar

(Para Birimi: Türk Lirası ("TL"))

2 FİNANSAL TABLOLARIN SUNUMUNA İLİŞKİN ESASLAR (devamı)

2.3.5 Maddi Olmayan Duran Varlıklar

Maddi olmayan duran varlıklar, bilgi işlem ve yazılım programlarını içermektedir. Bilgi işlem ve yazılım programları, 1 Ocak 2005 tarihinden önce satın alınan kalemler için 31 Aralık 2004 tarihi itibarıyla enflasyonun etkilerine göre düzeltilmiş maliyet değerlerinden ve 1 Ocak 2005 tarihinden sonra alınan kalemler için satın alım maliyet değerlerinden birikmiş itfa ve tükenme payları ile kalıcı değer kayıpları düşülerek yansıtılır. Maddi olmayan duran varlıklara ilişkin itfa payları, satın alımdan itibaren 10 yılı aşmamak kaydıyla tahmini ekonomik ömürlerine göre eşit tutarlı, doğrusal itfa yöntemi kullanılarak ayrılmıştır.

2.3.6 Finansal Olmayan Varlıklarda Değer Düşüklüğü

Şirket, her raporlama tarihinde, bir varlığa ilişkin değer kaybının olduğuna dair herhangi bir gösterge olup olmadığını değerlendirir. Böyle bir gösterge mevcutsa, o varlığın geri kazanılabilir tutarı tahmin edilir. Eğer söz konusu varlığın veya o varlığa ait nakit üreten herhangi bir biriminin kayıtlı değeri, kullanım veya satış yoluyla geri kazanılacak tutarından yüksekse değer düşüklüğü meydana gelmiştir. Geri kazanılabilir tutar varlığın net satış fiyatı ile kullanım değerinden yüksek olanı seçilerek bulunur. Kullanım değeri, bir varlığın sürekli kullanımından ve faydalı ömrü sonunda elden çıkarılmasından elde edilmesi beklenen nakit akımlarının tahmin edilen bugünkü değeridir. Değer düşüklüğü kayıpları kar veya zarar tablosunda muhasebeleştirilir. Bir varlıkta oluşan değer düşüklüğü kaybı, o varlığın geri kazanılabilir tutarındaki müteakip artışın, değer düşüklüğünün kayıtlara alınmalarını izleyen dönemlerde ortaya çıkan bir olayla ilişkilendirilebilmesi durumunda daha önce değer düşüklüğü ayrılan tutarı geçmeyecek şekilde geri çevrilir.

2.3.7 Borçlanma Maliyetleri

Tüm finansal giderler, oluştuğu dönemlerde kar veya zarar tablosuna kaydedilmektedir.

2.3.8 Finansal Araçlar

Şirket finansal araçlarını "gerçeğe uygun değer farkı kâr/zarara yansıtılan finansal varlıklar", "satılmaya hazır finansal varlıklar", "ticari ve diğer alacaklar", "finansal borçlar" ve "ticari ve diğer borçlar" olarak sınıflandırmakta ve muhasebeleştirmektedir.

Söz konusu finansal araçların alım ve satım işlemleri "teslim tarihi"ne göre kayıtlara alınmakta ve kayıtlardan çıkarılmaktadır. Gerçeğe uygun değer farkı kar zarara yansıtılan finansal varlıklar ile satılmaya hazır finansal varlıkların işlem tarihi ile teslim tarihi arasında oluşan farklar kayıtlara yansıtılmaktadır. Finansal araçların sınıflandırılması, ilgili araçların Şirket yönetimi tarafından satın alma amaçları dikkate alınarak, elde edildikleri tarihlerde karşılaştırılmaktadır.

a) Gerçeğe uygun değer farkı kar/zarara yansıtılan finansal varlıklar

Gerçeğe uygun değer farkı kâr/zarara yansıtılan finansal varlıklar, "Alım satım amaçlı finansal varlıklar" dan oluşmaktadır.

Alım satım amaçlı finansal varlıklar, piyasada kısa dönemde oluşan fiyat ve benzeri unsurlardaki dalgalanmalardan kâr sağlama amacıyla elde edilen veya elde edilme nedeninden bağımsız olarak, kısa dönemde kâr sağlamaya yönelik bir portföyün parçası olan finansal varlıklardır.

Alım satım amaçlı finansal varlıklar, hesaplara ilk olarak işlem maliyetleri de dahil olmak üzere maliyet değerleri ile yansıtılmakta ve kayda alınmalarını müteakiben gerçeğe uygun değerleri ile değerlemeye tabi tutulmaktadır. Yapılan değerlendirme sonucu oluşan kazanç ve kayıplar kâr/zarar hesaplarına dahil edilmektedir.

Riskten korunma aracı olarak tanımlanmayan türev finansal araçlar da, alım satım amaçlı finansal varlıklar olarak sınıflandırılmaktadır.

Şeker Yatırım Menkul Değerler Anonim Şirketi

31 Aralık 2013 Tarihinde Sona Eren Yıla Ait

Finansal Tabloları Tamamlayıcı Dipnotlar

(Para Birimi: Türk Lirası ("TL"))

2 FİNANSAL TABLOLARIN SUNUMUNA İLİŞKİN ESASLAR (devamı)

2.3.8 Finansal Araçlar (devamı)

b) Satılmaya hazır finansal varlıklar

Satılmaya hazır finansal varlıklar, ticari ve diğer alacaklar ile vadeye kadar elde tutulacak yatırımlar ve gerçeğe uygun değer farkı kâr/zarara yansıtılan finansal varlıklar dışında kalan finansal varlıklardan oluşmaktadır.

Satılmaya hazır finansal varlıklar hesaplara ilk olarak işlem maliyetleri de dahil olmak üzere maliyet değerleri ile yansıtılmaktadır.

Satılmaya hazır finansal varlıkların müteakip değerlendirilmesi rayiç değerleri üzerinden yapılmaktadır. Ancak, rayiç değerleri güvenilir bir şekilde tespit edilemiyorsa, makul değer fiyatlandırma modelleri veya iskonto edilmiş nakit akım teknikleri kullanılarak değerlendirilmektedir. Satılmaya hazır finansal varlıkların rayiç değerlerindeki değişikliklerden kaynaklanan ve menkul kıymetlerin etkin faiz yöntemiyle hesaplanan itfa edilmiş maliyeti ile rayiç değeri arasındaki farkı ifade eden gerçekleşmemiş kâr veya zararlar özkaynak kalemleri içerisinde "Yeniden değerlendirme ve sınıflandırma kazanç / (kayıpları)" hesabı altında gösterilmektedir. Satılmaya hazır finansal varlıklar elden çıkarılmaları durumunda rayiç değer uygulaması sonucunda özkaynak hesaplarında oluşan değer, kar veya zarar tablosuna yansıtılmaktadır.

c) Ticari ve diğer alacaklar

Ticari ve diğer alacaklar borçluya para veya hizmet sağlama yoluyla yaratılan finansal varlıklardır. Söz konusu ticari ve diğer alacaklar ilk olarak elde etme maliyeti üzerinden kayda alınmakta ve kayda alınmayı müteakiben "etkin faiz (iç verim) oranı yöntemi" kullanılarak iskonto edilmiş bedellerinden varsa şüpheli ticari alacak karşılıkları düşüldükten sonra kayıtlara net değerleri ile yansıtılmaktadır.

d) Finansal Borçlar

Finansal borçlar işlem tarihindeki değeri ile kayıtlara alınmakta, kayda alınmalarını takiben etkin faiz oranı kullanılarak iskonto edilmiş değerleri üzerinden izlenmektedir.

e) Ticari ve diğer borçlar

Ticari ve diğer borçlar maliyet değerleri üzerinden kayda alınmakta ve kayda alınmayı müteakiben "etkin faiz (iç verim) oranı yöntemi" kullanılarak iskonto edilmiş bedellerinden kayıtlara yansıtılmaktadır.

f) Sermaye

Adi hisse senetleri

Adi hisse senetleri özkaynak olarak sınıflandırılır. Adi hisse ihraçları ile doğrudan ilişkili ek maliyetler vergi etkisi düşüldükten sonra özkaynaklardan azalış olarak kayıtlara alınır.

g) Nakit ve nakit benzerleri

Nakit ve nakit benzerleri, kasadaki nakit varlıkları, bankalardaki nakit para ve vadesi üç aydan kısa vadeli mevduatları ile ters repo işlemlerinden alacaklar ve borsa para piyasasından alacakları içermektedir. Nakit ve nakit benzerleri kolayca nakde dönüştürülebilir, vadesi üç ayı geçmeyen ve değer kaybetme riski bulunmayan kısa vadeli yüksek likiditeye sahip varlıklardır. Bankalardaki vadeli mevduatlar işlem tarihinde elde etme maliyeti ile kayda alınmakta kayda alınmalarını takiben etkin faiz oranı kullanılarak iskonto edilmiş değerleri üzerinden izlenmektedir.

Şeker Yatırım Menkul Değerler Anonim Şirketi

31 Aralık 2013 Tarihinde Sona Eren Yıla Ait

Finansal Tabloları Tamamlayıcı Dipnotlar

(Para Birimi: Türk Lirası ("TL"))

3 FİNANSAL TABLOLARIN SUNUMUNA İLİŞKİN ESASLAR (devamı)

2.3.8 Finansal Araçlar (devamı)

h) Finansal varlık ve yükümlülüklerin kayda alınması ve çıkarılması

Şirket, finansal varlık veya yükümlülükleri, ilgili finansal araç sözleşmelerine taraf olduğu takdirde bilançosuna yansıtmaktadır. Şirket finansal varlığın tamamını veya bir kısmını, sadece söz konusu varlıkların konu olduğu sözleşmeden doğan haklar üzerindeki kontrolünü kaybettiği zaman kayıttan çıkartır. Şirket finansal yükümlülükleri ancak sözleşmede tanımlanan yükümlülüğü ortadan kalkar, iptal edilir veya zaman aşımına uğrar ise kayıttan çıkartır.

i) Finansal varlıklarda değer düşüklüğü

Finansal varlık veya finansal varlık grupları, her raporlama tarihinde değer düşüklüğüne uğradıklarına ilişkin göstergelerin bulunup bulunmadığına dair değerlendirmeye tabi tutulur. Finansal varlığın ilk muhasebeleştirilmesinden sonra bir veya birden fazla olayın meydana gelmesi ve söz konusu olayın ilgili finansal varlık veya varlık grubunun güvenilir bir biçimde tahmin edilebilen gelecekteki nakit akımları üzerindeki olumsuz etkisi sonucunda ilgili finansal varlığın değer düşüklüğüne uğradığına ilişkin tarafsız bir göstergenin bulunması durumunda değer düşüklüğü zararı oluşur. Ticari ve diğer alacaklar için değer düşüklüğü tutarı gelecekte beklenen tahmini nakit akımlarının finansal varlığın etkin faiz oranı üzerinden iskonto edilerek hesaplanan bugünkü değeri ile defter değeri arasındaki farktır.

Satılmaya hazır özkaynak araçları haricinde, değer düşüklüğü zararı sonraki dönemde azalır ve azalış değer düşüklüğü zararının muhasebeleştirilmesi sonrasında meydana gelen bir olayla ilişkilendirilebiliyorsa, önceden muhasebeleştirilen değer düşüklüğü zararı değer düşüklüğünün iptal edileceği tarihte yatırımın değer düşüklüğü hiçbir zaman muhasebeleştirilmemiş olması durumunda ulaşacağı itfa edilmiş maliyet tutarını aşmayacak şekilde kar veya zarar tablosunda iptal edilir.

Satılmaya hazır özkaynak araçlarının gerçeğe uygun değerinde değer düşüklüğü sonrasında meydana gelen artış doğrudan özkaynaklarda muhasebeleştirilir.

2.3.9 Kur Değişiminin Etkileri

Yabancı para cinsinden yapılan işlemler, işlem tarihindeki yabancı para kuru ile TL'ye çevrilmiştir. Yabancı para parasal varlıklar ve borçlar, raporlama tarihinde geçerli kur üzerinden dönem sonunda TL'ye çevrilmiştir. Bu tip işlemlerden kaynaklanan kur farkları, kar veya zarar tablosuna yansıtılmaktadır.

Şirket tarafından kullanılan 31Aralık 2013 ve 31 Aralık 2012 tarihli kur bilgileri aşağıdaki gibidir:

	31 Aralık 2013	31 Aralık 2012
Amerikan Doları	2.1343	1.7826
Avro	2.9365	2.3517

2.3.10 Pay Başına Kazanç

Pay başına kazanç miktarı, net dönem karının Şirket hisselerinin dönem içindeki ağırlıklı ortalama pay adedine bölünmesiyle hesaplanmaktadır.

Türkiye'de şirketler, sermayelerini halihazırda bulunan hissedarlarına, geçmiş yıl kazançlarından ve yeniden değerlendirme fonlarından dağıttıkları "bedelsiz hisse" yolu ile arttırabilmektedirler. Bu tip "bedelsiz hisse" dağıtımları, pay başına kazanç hesaplamalarında, finansal tablolarda sunulan tüm dönemlerde ihraç edilmiş hisse gibi değerlendirilir. Buna göre, bu hesaplamalarda kullanılan ağırlıklı ortalama hisse sayısı, hisse senedi dağıtımlarının geçmişe dönük etkilerini de hesaplayarak bulunmuştur.

Şeker Yatırım Menkul Değerler Anonim Şirketi

31 Aralık 2013 Tarihinde Sona Eren Yıla Ait

Finansal Tabloları Tamamlayıcı Dipnotlar

(Para Birimi: Türk Lirası ("TL"))

2 Finansal Tabloların Sunumuna İlişkin Esaslar (devamı)

2.3 Önemli Muhasebe Politikalarının Özeti (devamı)

2.3.11 Raporlama Döneminden Sonraki Olaylar

Raporlama tarihi ile finansal tabloların yayımı için yetkilendirme tarihi arasında, işletme lehine veya aleyhine ortaya çıkan olayları ifade eder. Raporlama tarihi itibarıyla söz konusu olayların var olduğuna ilişkin yeni deliller olması veya ilgili olayların raporlama tarihinden sonra ortaya çıkması durumunda ve bu olaylar finansal tabloların düzeltilmesini gerektiriyorsa, Şirket finansal tablolarını yeni duruma uygun şekilde düzeltmektedir. Söz konusu olaylar finansal tabloların düzeltilmesini gerektirmiyorsa, Şirket, söz konusu hususları ilgili dipnotlarında açıklamaktadır.

2.3.12 Karşılıklar, Şarta Bağlı Yükümlülükler ve Şarta Bağlı Varlıklar

TMS 37 uyarınca herhangi bir karşılık tutarının finansal tablolara alınabilmesi için; Şirket'in geçmiş olaylardan kaynaklanan mevcut bir hukuki veya zımni yükümlülüğün bulunması, bu yükümlülüğün yerine getirilmesi için ekonomik fayda içeren kaynakların işletmeden çıkmasının muhtemel olması ve söz konusu yükümlülük tutarının güvenilir bir biçimde tahmin edilebiliyor olması gerekmektedir. Söz konusu kriterler oluşmamışsa, Şirket, söz konusu hususları ilgili dipnotlarında açıklamaktadır.

Ekonomik faydanın işletmeye gireceğinin muhtemel hale gelmesi halinde, koşullu varlıkla ilgili olarak finansal tablo dipnotlarında açıklama yapılır. Ekonomik faydanın işletmeye gireceğinin kesinleşmesi durumunda, söz konusu varlık ve bununla ilgili gelir değişikliğinin olduğu tarihte finansal tablolara alınır.

2.3.13 Kiralama İşlemleri

Finansal Kiralama

Finansal kiralama yoluyla elde edilen sabit kıymetler, finansal durum tablosunda, kira sözleşmesinin başlangıcındaki asgari kira ödemelerinin raporlama tarihi itibarıyla indirgenmiş değeri ile finansal kiralamaya konu malın gerçeğe uygun değerinden düşük olmasıyla yansıtılır. Finansal kiralamadan doğan borçlar, anaparanın ödenmesiyle azalırken, faiz ödemeleri kar veya zarar tablosunda yansıtılır.

Faaliyet Kiralaması

Faaliyet kiralama işlemleri tahakkuk esasına göre kar veya zarar tablosuna kaydedilmektedir.

2.3.14 İlişkili Taraflar

Hissedarlık, sözleşmeye dayalı haklar, aile ilişkisi veya benzeri yollarla karşı tarafı doğrudan ya da dolaylı bir şekilde kontrol edebilen veya önemli derecede etkileyebilen kuruluşlar, ilişkili kuruluş olarak tanımlanırlar. İlişkili kuruluşlara aynı zamanda sermayedarlar ve Şirket yönetimi de dahildir. İlişkili kuruluş işlemleri, kaynakların ve yükümlülüklerin ilişkili kuruluşlar arasında bedelli veya bedelsiz olarak transfer edilmesini içermektedir.

Şeker Yatırım Menkul Değerler Anonim Şirketi

31 Aralık 2013 Tarihinde Sona Eren Yıla Ait

Finansal Tabloları Tamamlayıcı Dipnotlar

(Para Birimi: Türk Lirası ("TL"))

2 Finansal Tabloların Sunumuna İlişkin Esaslar (devamı)

2.3 Önemli Muhasebe Politikalarının Özeti (devamı)

2.3.15 Kurum Kazancı Üzerinden Hesaplanan Vergiler

Dönemin vergi karşılığı, cari dönem kurumlar vergisi ve ertelenen verginin değişim farkını içermektedir. Cari dönem vergi yükümlülüğü, dönem karının vergiye tabi olan kısmı üzerinden ve raporlama tarihinde geçerli olan vergi oranları ile hesaplanan vergi yükümlülüğünü ve geçmiş yıllardaki vergi yükümlülüğü ile ilgili düzeltme kayıtlarını içermektedir.

Ertelenen vergi yükümlülüğü veya alacağı, varlıkların ve borçların finansal tablolarda gösterilen değerleri ile yasal vergi matrahı hesabında dikkate alınan tutarları arasındaki geçici farklılıkların bilanço yöntemine göre vergi etkilerinin hesaplanmasıyla belirlenmektedir.

Ertelenen vergi yükümlülüğü veya alacağı, söz konusu geçici farklılıkların ortadan kalkacağı ilerideki dönemlerde ödenecek vergi tutarlarında yapacakları tahmin edilen artış ve azalış oranlarında ilişikteki finansal tablolara yansıtılmaktadır. Ertelenen vergi alacağı, gelecek dönemlerde vergi avantajının sağlanması olası durumlarda kaydedilir. Bu alacaktan artık yararlanılamayacağı anlaşıldığı oranda ilgili aktiften silinir. Ertelenen verginin hesaplanmasında, söz konusu geçici farklılıkların ortadan kalkacağı ilerideki dönemlerde geçerli olacağı tahmin edilen vergi oranları kullanılmaktadır.

Hesaplanan ertelenmiş vergi alacakları ile ertelenmiş vergi yükümlülükleri finansal tablolarda netleştirilerek gösterilmektedir.

2.3.16 Çalışanlara Sağlanan Faydalar

Kıdem Tazminatı

Yürürlükteki kanunlara göre, Şirket, emeklilik dolayısıyla veya istifa ve İş Kanunu'nda belirtilen davranışlar dışındaki sebeplerle istihdamı sona eren çalışanlara belirli bir toplu ödeme yapmakla yükümlüdür. Söz konusu ödeme tutarları raporlama tarihi itibarıyla geçerli olan kıdem tazminat tavanı esas alınarak hesaplanır.

Bu yükümlülük çalışan her yıl için, 31 Aralık 2013 tarihi itibarıyla, azami 3,254 TL (31 Aralık 2012: 3,034 TL) olmak üzere, 30 günlük toplam brüt ücret ve diğer haklar esas alınarak hesaplanmaktadır. Toplam yükümlülük hesaplanırken kullanılan temel varsayım hizmet sağlanan her yıl için azami yükümlülüğün enflasyon oranında her altı ayda bir artması olarak kabul edilmiştir.

İlişikteki finansal tablolarda Şirket söz konusu yükümlülük için istatistiki bir metot kullanarak bir yükümlülük tahmini oluşturmuştur ve kayıtlarına yansıtmıştır.

31 Aralık 2013 ve 31 Aralık 2012 tarihleri itibarıyla yükümlülüğün net bugünkü değer hesaplamasında kullanılan başlıca tahminler aşağıdaki gibidir:

	<u>31 Aralık 2013</u>	<u>31 Aralık 2012</u>
İskonto oranı	%9.80	%7.49
Beklenen maaş/limit artış oranı	%6.40	%5.0
Tahmin edilen emekliliğe hak kazanma oranı	%100	%100

Yukarıdaki beklenen maaş/limit artış oranı, hükümetin yıllık enflasyon için gelecekteki hedeflerine göre belirlenmiştir.

Emeklilik Planı

Şirket'in personele sağladığı herhangi bir emeklilik sonrası fayda ve emeklilik planı bulunmamaktadır.

Şeker Yatırım Menkul Değerler Anonim Şirketi

31 Aralık 2013 Tarihinde Sona Eren Yıla Ait

Finansal Tabloları Tamamlayıcı Dipnotlar

(Para Birimi: Türk Lirası ("TL"))

2 Finansal Tabloların Sunumuna İlişkin Esaslar (devamı)

2.3 Önemli Muhasebe Politikalarının Özeti (devamı)

2.3.17 Vadeli İşlem ve Opsiyon Piyasası ("VİOP") işlemleri

VİOP piyasasında müşteri adına işlem yapmak için verilen nakit teminatlar ticari alacaklarda, Şirket adına işlem yapmak için verilen teminatlar diğer alacaklarda brüt olarak sınıflandırılmaktadır. Dönem içinde yapılan işlemler sonucu oluşan kar ve zararlar kar veya zarar tablosunda esas faaliyetlerden gelirlere kaydedilmiştir.

2.3.18 Nakit Akım Tablosu

Şirket net varlıklarındaki değişimleri, finansal yapısını ve nakit akımlarının tutar ve zamanlamasını değişen şartlara göre yönlendirme yeteneği hakkında finansal tablo kullanıcılarına bilgi vermek üzere, diğer finansal tablolarının ayrılmaz bir parçası olarak, nakit akım tablolarını düzenlemektedir.

Nakit akım tablosunda, döneme ilişkin nakit akımları işletme, yatırım ve finansman faaliyetlerine dayalı bir biçimde sınıflandırılarak raporlanır. İşletme faaliyetlerinden kaynaklanan nakit akımları, Şirket'in faaliyet alanına giren konulardan kaynaklanan nakit akımları gösterir. Yatırım faaliyetleriyle ilgili nakit akımları, Şirket'in yatırım faaliyetlerinde (sabit yatırımlar ve finansal yatırımlar) kullandığı ve elde ettiği yatırım faaliyetlerinden nakit akımlarını gösterir. Finansman faaliyetlerine ilişkin nakit akımları, Şirket'in finansman faaliyetlerinde kullandığı kaynakları ve bu kaynakların geri ödemelerini gösterir.

2.3.19 Bölümlere Göre Raporlama

Şirket'in tüm faaliyetleri Türkiye'de gerçekleştiği ve sadece aracılık faaliyetinde bulunduğu için bölümlere göre raporlama yapılmamıştır.

2.3.20 31 Aralık 2013 tarihi itibarıyla uygulanan ve henüz yürürlükte olmayan standartlar ve yorumlar

2.3.20.1 2013 yılında yürürlüğe giren standartlar ve yorumlar

Şirket, 31 Aralık 2013 tarihinde geçerli ve uygulanması zorunlu olan tüm TMS/TFRS ve bunlara ilişkin tüm yorumları uygulamıştır.

2.3.20.2 31 Aralık 2013 tarihinde henüz yürürlükte olmayan standartlar ve yorumlar

31 Aralık 2013 tarihinde sona eren hesap dönemi itibarıyla henüz yürürlüğe girmemiş olan ve ilişikteki finansal tabloların hazırlanmasında uygulanmamış yeni standartlar, standartlara ve yorumlara yapılan bir takım güncellemeler bulunmaktadır. Bu düzenlemelerin ilişikteki finansal tablolar üzerinde önemli bir etkisinin olması beklenmemektedir.

2.4 Önemli Muhasebe Değerlendirme, Tahmin ve Varsayımları

Finansal tabloların TMS'ye uygun olarak hazırlanması, yönetimin, politikaların uygulanması ve raporlanan varlık, yükümlülük, gelir ve gider tutarlarını etkileyen kararlar, tahminler ve varsayımlar yapmasını gerektirmektedir. Gerçekleşen sonuçlar bu tahminlerden farklılık gösterebilir.

Tahminler ve tahminlerin temelini teşkil eden varsayımlar sürekli olarak gözden geçirilmektedir. Muhasebe tahminlerindeki güncellemeler, güncellenmenin yapıldığı dönemde ve bu güncellemelerden etkilenen müteakip dönemlerde kayıtlara alınır.

Finansal tablolarda kayıtlara alınan tutarlar üzerinde önemli etkisi olan tahminlere ilişkin bilgiler aşağıda belirtilen dipnotlarda açıklanmıştır:

Not 10 Maddi duran varlıkların faydalı ömürleri

Şeker Yatırım Menkul Değerler Anonim Şirketi

31 Aralık 2013 Tarihinde Sona Eren Yıla Ait

Finansal Tabloları Tamamlayıcı Dipnotlar

(Para Birimi: Türk Lirası ("TL"))

3 Nakit ve Nakit Benzerleri

31 Aralık 2013 ve 31 Aralık 2012 tarihleri itibarıyla nakit ve nakit benzerleri aşağıdaki gibidir:

	31 Aralık 2013	31 Aralık 2012
Bankalar	5,110,371	3,764,227
-Vadesiz mevduat	5,110,371	3,764,227
Ters repo işlemlerinden alacaklar (Not 23)	6,700,000	2,892,000
Kasa	32,425	6,077
Finansal durum tablosundaki nakit ve nakit benzerleri	11,842,796	6,662,304
Müşteri varlıkları (*)	(1,024,916)	(1,084,286)
Nakit akım tablosundaki nakit ve nakit benzerleri	10,817,880	5,578,018

(*) Müşteri varlıkları, müşterilerin 31 Aralık 2013 ve 31 Aralık 2012 tarihleri itibarıyla henüz yatırıma yönlendirilmemiş, Şirket'in kendi mevduat hesaplarında değerlendirilen ancak kendi tasarrufunda olmayan nakit varlıklardan oluşmaktadır. Bu nedenle nakit akımları tablosu hazırlanırken dikkate alınmamaktadır.

31 Aralık 2013 tarihi itibarıyla ters repo işlemlerinden alacaklarının vadesi 2 Ocak 2014 olup faiz oranı %5.97'dir (31 Aralık 2012: 2 Ocak 2013, %4.75).

4 Finansal Yatırımlar

31 Aralık 2013 ve 31 Aralık 2012 tarihleri itibarıyla finansal yatırımlar aşağıdaki gibidir:

Kısa vadeli finansal yatırımlar	31 Aralık 2013	31 Aralık 2012
Alım – satım amaçlı finansal varlıklar	74,417,892	106,189,958
Satılmaya hazır finansal varlıklar (*)	789,816	1,245,816
Toplam	75,207,708	107,435,774
Uzun vadeli finansal yatırımlar	31 Aralık 2013	31 Aralık 2012
Satılmaya hazır finansal varlıklar (Borsada İşlem Gören)	1,385,348	1,350,714
Satılmaya hazır finansal varlıklar (Borsada İşlem Görmeyen) (**)	159,715	5
Toplam	1,545,063	1,350,719

(*) 31 Aralık 2013 tarihi itibarıyla, nominal değeri 820,000 TL (31 Aralık 2012: 1,300,000 TL) ve defter değeri 789,816 TL (31 Aralık 2012: 1,245,816 TL) tutarındaki satılmaya hazır finansal varlık olarak sınıflanan devlet tahvili, Şirket'in tahvil ve bono piyasaları ile vadeli işlem ve opsiyon piyasalarındaki işlemleri nedeniyle SPK, BIST ve Vadeli İşlem ve Opsiyon Piyasası ("VİOP") nezdinde teminat olarak bulundurulmaktadır.

(**) 159,711 TL tutarındaki BIST hisseleri Borsa İstanbul A.Ş.'nin 4 Temmuz 2013 tarihli toplantısında alınan karara istinaden borsa üyelerine bedelsiz olarak verilen hisselerdir. Tutar maliyet bedeli ile izlenmektedir ve bu işlemten doğan gelirler kar veya zarar tablosunda yatırım faaliyetlerinden gelirler olarak sınıflanmıştır.

31 Aralık 2013 ve 31 Aralık 2012 tarihleri itibarıyla, alım satım amaçlı finansal varlıkların detayı aşağıdaki gibidir:

	31 Aralık 2013			31 Aralık 2012		
	Nominal değeri	Defter değeri	Faiz aralığı	Nominal değeri	Defter değeri	Faiz aralığı
Kamu-Özel kesimi tahvil senet ve bonoları	74,658,944	74,452,017	% 4.50 - %7.02	109,493,877	107,125,883	% 4.65 - %5.25
A Tipi Karma Fon	19,900,542	309,434	-	19,900,542	309,891	-
Hisse Senedi	108,700	446,257	-	-	-	-
Toplam	94,668,186	75,207,708		129,394,419	107,435,774	

31 Aralık 2013 tarihi itibarıyla repo işlemlerine konu olan menkul kıymetler 78,219,499 TL'dir (31 Aralık 2012: 107,020,925 TL).

Şeker Yatırım Menkul Değerler Anonim Şirketi

31 Aralık 2013 Tarihinde Sona Eren Yıla Ait

Finansal Tabloları Tamamlayıcı Dipnotlar

(Para Birimi: Türk Lirası ("TL"))

4 Finansal Yatırımlar (devamı)

31 Aralık 2013 ve 31 Aralık 2012 tarihleri itibarıyla, kısa vadeli satılmaya hazır finansal varlıklar teminat olarak verilmiş olup aşağıdaki gibidir:

31 Aralık 2013

Devlet İç Borçlanma Senetleri	Defter değeri (TL)	Nominal değeri (TL)	Verildiği kurum	Karşılığında sağlanan hizmet
	500,859	520,000	BIST	VİOP teminatı
	288,957	300,000	BIST	Tahvil, bono teminatı
TOPLAM	789,816	820,000		

31 Aralık 2012

Devlet İç Borçlanma Senetleri	Defter değeri (TL)	Nominal değeri (TL)	Verildiği kurum	Karşılığında sağlanan hizmet
	929,570	970,000	VİOP	Garanti fonu teminatı
	287,496	300,000	İMKB	Tahvil, bono teminatı
	28,750	30,000	İMKB	VİOP üyelik teminatı
TOPLAM	1,245,816	1,300,000		

31 Aralık 2013 ve 31 Aralık 2012 tarihleri itibarıyla, uzun vadeli finansal yatırımların detayı aşağıdaki gibidir:

	31 Aralık 2013		31 Aralık 2012	
Uzun vadeli finansal yatırımlar	Defter değeri	Sahiplik oranı (%)	Defter değeri	Sahiplik oranı (%)
<i>Hisse senedi yatırımları</i>				
Şeker Finansal Kiralama A.Ş.	1,385,348	3.85	1,350,715	3.85
Şeker Faktoring Hizmetleri A.Ş.	3	-	3	-
Şeker Mortgage Finansman A.Ş.	1	-	1	-
BIST (*)	159,711	0.04	-	-
Toplam	1,545,063		1,350,719	

(*) 159,711 TL tutarındaki BIST hisseleri Borsa İstanbul A.Ş.'nin 4 Temmuz 2013 tarihli toplantısında alınan karara istinaden borsa üyelerine verilen bedelsiz hisselerdir. Tutar maliyet bedeli ile izlenmektedir ve bu işlemten doğan gelirler kar veya zarar tablosunda yatırım faaliyetlerinden gelirler olarak sınıflanmıştır.

Şeker Yatırım Menkul Değerler Anonim Şirketi

31 Aralık 2013 Tarihinde Sona Eren Yıla Ait

Finansal Tabloları Tamamlayıcı Dipnotlar

(Para Birimi: Türk Lirası ("TL"))

5 Borçlanmalar

31 Aralık 2013 ve 31 Aralık 2012 tarihleri itibarıyla Şirket'in uzun ve kısa vadeli finansal borçlarının detayı aşağıdaki gibidir

	31 Aralık 2013	31 Aralık 2012
Kısa vadeli borçlanmalar		
Banka Kredileri Takasbank (*)	-	10,000,000
Borsa Para Piyasası İşlemleri (*)	18,500,000	4,000,000
Uzun Vadeli Borçlanmaların Kısa Vadeli Kısmı (**) (Not 23)	10,586	1,089,957
Toplam Kısa Vadeli	18,510,586	15,089,957
Uzun vadeli finansal borçlanmalar		
Finansal Kiralama İşlemlerinden Borçlar (**) (Not 23)	-	7,019,820
Toplam Uzun Vadeli	-	7,019,820

(*) Borsa para piyasasından %8.40 oran ile kullanılan 2 Ocak 2014 vadeli 18,500,000 TL tutarlı nakit, Şirket'in kısa vadeli nakit talebini karşılamak için kullanılmıştır (31 Aralık 2012: %5.80 – %5.95 2 Ocak 2013).

(**) Şeker Finansal Kiralama A.Ş. ile yapılan finansal kiralama sözleşme bedelinin 5,500 Amerikan Doları hariç kısmı için ödeme yapılmış olup, 2014 Şubat itibarıyla tamamının ödenerek kapatılması planlanmaktadır.

Uzun Vadeli Finansal Kiralama Borçlarının Kısa Vadeli Kısmı	31 Aralık 2013	31 Aralık 2012
Finansal kiralama işlemlerinden borçlar	10,586	2,045,134
Gerçekleşmemiş finansal kiralama giderleri	-	(955,177)
Finansal kiralama işlemlerinden borçlar – Net	10,586	1,089,957

Uzun Vadeli Finansal Kiralama Borçları	31 Aralık 2013	31 Aralık 2012
Finansal kiralama işlemlerinden borçlar	-	10,179,849
Gerçekleşmemiş finansal kiralama giderleri	-	(3,160,029)
Finansal kiralama işlemlerinden borçlar – Net	-	7,019,820

6 Ticari Alacak ve Borçlar

31 Aralık 2013 ve 31 Aralık 2012 tarihleri itibarıyla Şirket'in ticari alacakları aşağıdaki gibidir:

	31 Aralık 2013	31 Aralık 2012
Kredili müşterilerden alacaklar	25,627,480	30,961,617
Takas ve Saklama Merkezi'nden alacaklar	17,184,423	-
Müşterilerden alacaklar	8,766,683	11,102,675
İlişkili taraflardan alacaklar (Not 23)	146,614	192,383
Diğer ticari alacaklar	54,549	93,319
Toplam	51,779,749	42,349,994

Şeker Yatırım Menkul Değerler Anonim Şirketi

31 Aralık 2013 Tarihinde Sona Eren Yıla Ait

Finansal Tabloları Tamamlayıcı Dipnotlar

(Para Birimi: Türk Lirası ("TL"))

6 Ticari Alacak ve Borçlar (devamı)

31 Aralık 2013 ve 31 Aralık 2012 tarihleri itibarıyla Şirket'in ticari borçları aşağıdaki gibidir:

	31 Aralık 2013	31 Aralık 2012
Kısa vadeli ticari borçlar		
Repo Anlaşmalarından elde edilen fonlar	78,219,499	103,669,720
Müşterilere borçlar	22,677,225	4,079,141
VİOP sözleşmelerinden borçlar	2,786,814	2,887,497
Satıcılara borçlar	293,866	201,874
İlişkili taraflar VİOP sözleşmelerinden borçlar	101,532	1,308,239
Takas ve Saklama Merkezi'ne borçlar	-	5,385,378
Toplam	104,078,936	117,531,849

7 Diğer Alacaklar ve Borçlar

31 Aralık 2013 ve 31 Aralık 2012 tarihleri itibarıyla, diğer uzun vadeli alacaklar ve diğer kısa vadeli borçlar aşağıdaki gibidir:

	31 Aralık 2013	31 Aralık 2012
Diğer uzun vadeli alacaklar		
Verilen depozito ve teminatlar	305,843	294,087
Diğer alacaklar	-	4,000
Toplam	305,843	298,087
	31 Aralık 2013	31 Aralık 2012
Diğer kısa vadeli borçlar		
Ödenecek vergi, resim ve harçlar	1,259,552	1,155,775
Toplam	1,259,552	1,155,775

8 Cari Dönem Vergisi İle İlgili Varlıklar

Peşin ödenen ve indirim konusu yapılabilecek geçici kurumlar vergisi, peşin ödenen vergi ve fonlar bulunmamaktadır (31 Aralık 2012: 182,455 TL).

9 Peşin Ödenmiş Giderler

31 Aralık 2013 ve 31 Aralık 2012 tarihleri itibarıyla, peşin ödenmiş giderler aşağıdaki gibidir:

	31 Aralık 2013	31 Aralık 2012
Peşin Ödenmiş Giderler	108,524	143,745
Toplam	108,524	143,745

Peşin ödenmiş sigorta gideri 46,338 TL (31 Aralık 2012: 58,314 TL), diğer hizmetlere ait peşin ödenen tutar 62,186 TL dir (31 Aralık 2012: 50,856).

Şeker Yatırım Menkul Değerler Anonim Şirketi
 31 Aralık 2013 Tarihinde Sona Eren Yıla Ait
 Finansal Tabloları Tamamlayıcı Dipnotlar
 (Para Birimi: Türk Lirası ("TL"))

10 Maddi Duran Varlıklar

31 Aralık 2013 ve 31 Aralık 2012 tarihlerinde sona eren hesap dönemlerinde maddi duran varlıkların hareketi aşağıdaki gibidir:

	Binalar	Taşıtlar	Döşeme ve Demirbaşlar	Özel Maliyetler	Toplam
Maliyet değeri					
1 Ocak 2013 açılış bakiyesi	18,063,225	29,500	3,557,735	717,504	22,367,964
Alımlar	2,123,752	-	1,051,396	-	3,175,148
Çıkışlar	-	-	(471,735)	(607,934)	(1,079,669)
Kapanış 31 Aralık 2013	20,186,977	29,500	4,137,396	109,570	24,463,443
Birikmiş amortismanlar					
1 Ocak 2013 açılış bakiyesi	(19,298)	(19,233)	(2,994,013)	(599,212)	(3,631,756)
Dönem gideri	(63,255)	(4,400)	(387,845)	(69,032)	(524,532)
Çıkışlar	-	-	471,735	607,934	1,079,669
Kapanış 31 Aralık 2013	(82,553)	(23,633)	(2,910,123)	(60,310)	(3,076,619)
Net Defter Değeri	20,104,424	5,867	1,227,273	49,260	21,386,824

	Binalar	Taşıtlar	Döşeme ve Demirbaşlar	Özel Maliyetler	Toplam
Maliyet değeri					
1 Ocak 2012 açılış bakiyesi	-	29,500	3,403,778	717,504	4,150,782
Alımlar	18,063,225	-	153,957	-	18,217,182
Çıkışlar	-	-	-	-	-
Kapanış bakiyesi, 31 Aralık 2012	18,063,225	29,500	3,557,735	717,504	22,367,964
Birikmiş amortismanlar					
1 Ocak 2012 açılış bakiyesi	-	(14,209)	(2,760,883)	(455,711)	(3,230,803)
Dönem gideri	(19,298)	(5,024)	(233,130)	(143,501)	(400,953)
Çıkışlar	-	-	-	-	-
31 Aralık 2012 kapanış bakiyesi	(19,298)	(19,233)	(2,994,013)	(599,212)	(3,631,756)
Net Defter Değeri, 31 Aralık 2012	18,043,927	10,267	563,722	118,292	18,736,208

31 Aralık 2013 tarihi itibarıyla maddi duran varlıklar üzerinde bulunan toplam sigorta tutarı 4,077,700 TL'dir (31 Aralık 2012: 3,925,643 TL).

Şeker Yatırım Menkul Değerler Anonim Şirketi
31 Aralık 2013 Tarihinde Sona Eren Yıla Ait
Finansal Tabloları Tamamlayıcı Dipnotlar
(Para Birimi: Türk Lirası ("TL"))

11 Maddi Olmayan Duran Varlıklar

31 Aralık 2013 ve 31 Aralık 2012 tarihlerinde sona eren hesap dönemlerinde maddi olmayan duran varlıkların hareketi aşağıdaki gibidir:

Yazılım Programları ve Haklar	
Maliyet değeri	
1 Ocak 2013 açılış bakiyesi	3,954,841
Alımlar	263,905
Kapanış bakiyesi, 31 Aralık 2013	4,218,746
Birikmiş itfa payları	
1 Ocak 2013 açılış bakiyesi	(2,795,139)
Dönem gideri	(753,281)
Kapanış bakiyesi, 31 Aralık 2013	(3,548,420)
Net Defter Değeri, 31 Aralık 2013	670,326
Yazılım Programları ve Haklar	
Maliyet değeri	
1 Ocak 2012 açılış bakiyesi	3,349,536
Alımlar	605,305
Kapanış bakiyesi, 31 Aralık 2012	3,954,841
Birikmiş itfa payları	
1 Ocak 2012 açılış bakiyesi	(2,010,445)
Dönem gideri	(784,694)
Kapanış bakiyesi, 31 Aralık 2012	(2,795,139)
Net Defter Değeri, 31 Aralık 2012	1,159,702

Şirket'in 31 Aralık 2013 tarihi itibarıyla işletme içerisinde oluşturulmuş maddi olmayan duran varlığı bulunmamaktadır (31 Aralık 2012: Bulunmamaktadır).

Şeker Yatırım Menkul Değerler Anonim Şirketi

31 Aralık 2013 Tarihinde Sona Eren Yıla Ait

Finansal Tabloları Tamamlayıcı Dipnotlar

(Para Birimi: Türk Lirası ("TL"))

12 Karşılıklar, Koşullu Varlık ve Yükümlülükler

12.1 Borç Karşılıkları

31 Aralık 2013 tarihi itibarıyla, Şirket'in borç karşılıkları bulunmamaktadır (31 Aralık 2012: Bulunmamaktadır).

12.2 Bilanço Dışı Yükümlülükler

31 Aralık 2013 ve 31 Aralık 2012 tarihleri itibarıyla, bilanço dışı yükümlülükler aşağıdaki gibidir:

	31 Aralık 2013	31 Aralık 2012
Müşteriler adına emanette bulunan		
Yatırım fonları (Pay)	2.925.080.053	4.794.694.576
Özel sektör tahvilleri (Nominal)	253.514.582	341.708.561
Hisse senetleri (Nominal)	54.216.865	1.210.521.332
Devlet tahvilleri ve hazine bonoları (Nominal)	23.045.434	19,978.855
Aracı kuruluş varantları (Nominal)	3.780.896	1.448,106
Özel sektör finansman bonusu (Nominal)	-	6.735.000

31 Aralık 2013 tarihi itibarıyla Şirket'in bankalardan alıp aşağıdaki kuruluşlara vermiş olduğu toplam 36,482,198 TL tutarında teminat mektubunun detayı aşağıdaki gibidir (31 Aralık 2012: 32,420,136 TL):

	31 Aralık 2013	31 Aralık 2012
Teminat mektupları		
Takasbank borsa para piyasası işlem teminatı	23,125,000	20,000,000
BİST pay piyasası işlem teminatı	3,620,000	2,400,000
Takasbank sermaye blokajı	1,150,000	1,150,000
Diğer	8,587,198	8,870,934
Toplam	36,482,198	32,420,934

Diğer bilanço dışı yükümlülükler

31 Aralık 2013 tarihi itibarıyla tahvil ve bono piyasaları ve VİOP işlemleri teminatı olarak SPK, BİST ve VİOP'a 820.000 TL nominal değerinde, 789,816 TL piyasa değerindeki hazine bonusu ve devlet tahvili teminat olarak verilmiştir. 31 Aralık 2013 ve 31 Aralık 2012 tarihleri itibarıyla müşterilere ait Vadeli İşlem ve Opsiyon borsasındaki açık pozisyon tutarları aşağıdaki gibidir:

	31 Aralık 2013	31 Aralık 2012
	<u>Parasal Tutarı</u>	<u>Parasal Tutarı</u>
Açık olan işlem tutarı	8,270,925	25,941,826

Şeker Yatırım Menkul Değerler Anonim Şirketi

31 Aralık 2013 Tarihinde Sona Eren Yıla Ait

Finansal Tabloları Tamamlayıcı Dipnotlar

(Para Birimi: Türk Lirası ("TL"))

12 Karşılıklar, Koşullu Varlık ve Yükümlülükler (devamı)

12.3 Davalar

Şirket eski çalışanlarından bir kişinin 1999 yılında kendi müşterilerine doğru olmayan bilgilendirme yazısı göndermesi ile gerçekleşen usulsüzlük üzerine, bu kişinin müşterilerinden bir aileye mensup bir grup kişi Şirket aleyhine dava açmışlardır. Şirket aleyhine 1999 yılında açılmış olan ve aynı konu ile ilgili gruba ait toplam 5,296,484 TL tutarındaki davalardan, bir dava hariç hepsi sonuçlanmıştır. Finansal tabloların yayımlandığı tarih itibarıyla henüz sonuçlanmamış dava tutarı 137,494 TL dir. Şirket lehine sonuçlanan ve karşı tarafın temyize gönderdiği 4,504,840 TL tutarındaki dava dosyası 2 kez yargıtay incelemesine gitmiştir. Yargıtayın bu dosyadaki kararları gereğince oluşan müktesep hak sebebiyle Şirket aleyhine 3,720 TL den fazla bir alacağa hükmedilemeyecektir. Şirket aleyhine sonuçlanan ve temyize gidilen dava tutarı ise; 9,679 TL'dir. Yukarıda bahsedilen davalar haricinde diğer davalar toplam tutarı 350,105 TL dir.

Şirket tarafından açılan dava tutarı ise 1,316,759 TL'dir. Şirket lehine sonuçlanan dava tutarı 947,115 TL, henüz sonuçlanmamış dava tutarı ise 369,644 TL'dir. Şirket raporlama tarihi itibarıyla aleyhte sonuçlanma olasılığı öngörmediğinden ilişikteki finansal tablolarda herhangi bir dava karşılığı ayırmamıştır.

13 Çalışanlara Sağlanan Faydalara İlişkin Karşılıklar

31 Aralık 2013 ve 31 Aralık 2012 tarihleri itibarıyla, çalışanlara sağlanan faydaların detayı aşağıdaki gibidir:

	31 Aralık 2013	31 Aralık 2012
Kıdem tazminatı karşılığı	1,610,067	1,615,742
İzin karşılığı	88,953	72,912
Toplam	1,699,020	1,688,654

Kıdem tazminatı

Kıdem tazminat karşılığı, tüm çalışanların emeklilikleri dolayısıyla ileride doğacak yükümlülük tutarlarının net bugünkü değerine göre hesaplanmış ve ilişikteki finansal tablolarda yansıtılmıştır.

Kıdem tazminatı karşılığının 31 Aralık 2013 ve 31 Aralık 2012 tarihlerinde sona eren hesap dönemleri içindeki hareketleri aşağıdaki gibidir:

	31 Aralık 2013	31 Aralık 2012
Dönem başı	1,615,742	1,212,630
Hizmet maliyeti	189,926	112,998
Faiz maliyeti	119,016	105,249
Aktüeryal (kayıp) / kazanç	(48,844)	308,879
Ödenen kıdem tazminatları	(265,773)	(124,014)
Dönem Sonu	1,610,067	1,615,742

Şeker Yatırım Menkul Değerler Anonim Şirketi

31 Aralık 2013 Tarihinde Sona Eren Yıla Ait

Finansal Tabloları Tamamlayıcı Dipnotlar

(Para Birimi: Türk Lirası ("TL"))

14 Özkaynaklar

Sermaye

31 Aralık 2013 tarihi itibarıyla, Şirket'in sermayesi, ihraç edilmiş ve her biri 1 TL nominal değerde 30.000.000 adet hisseden meydana gelmiştir. Hisse senetlerinin tamamı nama yazılıdır. Hisselerin 21,000,000 TL' si (A) Grubu, 9,000,000 TL'si (B) Grubu'dur. Toplam 6 kişiden oluşan Yönetim Kurulu'nun en az dört üyesi (A) grubu hissedarların önerdiği adaylar arasından, Genel Kurul tarafından seçilir. Ayrıca denetçilerin en az iki üyesi (A) grubu hissedarların önerdiği adaylar arasından, Genel Kurul tarafından seçilir. Şirket kayıtlı sermaye tavanı sistemine tabi değildir.

	31 Aralık 2013			31 Aralık 2012		
	Pay Oranı (%)	Pay Adedi	Pay Tutarı TL	Pay Oranı (%)	Pay Adedi	Pay Tutarı TL
Şekerbank T.A.Ş. (A Grubu)	70	21.000.000	21,000,000	70	21.000.000	21,000,000
Şekerbank T.A.Ş. (B Grubu)	29	8.711.995	8,711,995	29	8.711.995	8,711,995
Diğer (B Grubu)	1	288.005	288,005	1	268.805	268,805
Toplam	100	30.000.000	30,000,000	100	29.980.800	29,980,800

14 Haziran 2012 tarihinde Şirket sermayesinin 5,000,000 TL nakden arttırılmasına karar verilmiş olup; 31 Aralık 2012 tarihi itibarıyla 4,980,800 TL'si, 31 Ocak 2013 tarihi itibarıyla 19,200 TL'si ödenmiştir

Sermaye düzeltme farkları

TMS 29 "Yüksek Enflasyonlu Ekonomilerde Finansal Raporlama" standardı uyarınca enflasyona göre düzeltilen ilk finansal tablo düzenlenmesi sonucunda "Sermaye", "Yasal Yedekler" ve "Olağanüstü Yedekler" bilançoda kayıtlı değerleri ile yansıtılmıştır. Söz konusu hesap kalemlerine ilişkin düzeltme farkları sermaye ile ilişkili ise özsermaye grubu içinde "Sermaye düzeltme farkları" hesabında; yasal yedekler ve olağanüstü yedekler ile ilgili ise "Geçmiş yıllar karları" hesabında gösterilmiştir.

Finansal varlıklar değer artış fonu

Finansal varlık değer artış fonu satılmaya hazır finansal varlıkların gerçeğe uygun değerlerine göre değerlendirilmesi ile oluşur. Gerçeğe uygun değeriyle değerlendirilen bir finansal aracın elden çıkarılması durumunda, değer artış/azalış fonunun satılan finansal varlıkla ilişkili parçası doğrudan kar/zararda muhasebeleştirilir. 31 Aralık 2013 ve 31 Aralık 2012 tarihleri itibarıyla, finansal varlık değer artış fonunun detayı aşağıdaki gibidir:

	31 Aralık 2013	31 Aralık 2012
Satılmaya hazır finansal varlıklar değer azalışı	(10,577)	(1,097,494)
Özkaynak altında muhasebeleştirilen ertelenmiş vergi	2,115	219,499
	(8,462)	(877,995)

Satılmaya hazır menkul kıymet portföyü içerisinde bulunan hazine bonosu ve devlet tahvillerinin iç verim oranı ile hesaplanan değeri ile piyasa değeri arasındaki farkın vergi etkisi düşüldükten sonraki değerini ifade eder.

Şeker Yatırım Menkul Değerler Anonim Şirketi

31 Aralık 2013 Tarihinde Sona Eren Yıla Ait

Finansal Tabloları Tamamlayıcı Dipnotlar

(Para Birimi: Türk Lirası ("TL"))

14 Özkaynaklar (devamı)

Kardan ayrılmış kısıtlanmış yedekler

Yasal yedekler

Sermaye düzeltme farkları

Türk Ticaret Kanunu'na göre yasal yedek akçeler; birinci ve ikinci tertip yasal yedek akçelerden oluşmaktadır. Birinci tertip yasal yedek akçeler, Şirket sermayesinin %20'sine ulaşıncaya kadar, kanuni dönem karının %5'i oranında ayrılmaktadır. İkinci tertip yasal yedek akçeler, şirket sermayesinin %5'ini aşan tüm kar payı dağıtımlarının %10'u oranında ayrılmaktadır. Birinci ve ikinci yasal yedek akçeler, toplam sermayenin %50'sini aşmadığı sürece dağıtılamazlar; ancak ihtiyari yedek akçelerin tükenmesi halinde zararların karşılanmasında kullanılabilirler.

31 Aralık 2013 tarihi itibarıyla Şirket'in kardan ayrılmış kısıtlanmış yedekler hesabı 1,445,684 TL'dir (31 Aralık 2012: 1,351,540 TL).

Geçmiş yıllar karları

31 Aralık 2013 tarihi itibarıyla, Şirket'in 3,889,344 TL tutarında geçmiş yıllar karları bulunmaktadır (31 Aralık 2012: 3,158,730 TL).

Kar dağıtımı

23 Ocak 2014 tarih ve 28891 sayılı Resmi Gazete yayımlanan SPK'nın II-19. 1 "Kar Payı Tebliği" gereğince payları borsada işlem görmeyen ortaklıklar için kâr payı dağıtım oranı, bağışlar eklenmiş net dağıtılabılır dönem kârının yüzde yirmisinden az olamaz. Yine aynı tebliğe göre, payları borsada işlem görmeyen ortaklıkların kâr payını tam ve nakden dağıtmaları zorunludur ve halka açık şirketlere tanınan taksitle kâr dağıtımı uygulamasından yararlanamazlar.

Bahsi geçen tebliğ hükümleri doğrultusunda, payları borsada işlem görmeyen ortaklıklar, hesaplanan kâr payı tutarının genel kurula sunulacak son yıllık finansal tablolara göre sermayenin yüzde beşinden daha düşük olması veya söz konusu finansal tablolara göre net dağıtılabılır dönem kârının 100.000 TL'nin altında olması durumunda, ilgili hesap dönemi için kâr payı dağıtmayabilir ve bu durumda dağıtılmayan kâr payı, daha sonraki dönemlerde dağıtılır.

28 Mart 2013 tarihinde yapılan Olağan Genel Kurul toplantısı kararına istinaden Şirket'in 2012 yılı net dönem karından 824,758 TL aşağıda belirtildiği şekilde dağıtım yapılmıştır:

	Tutar
A - 1. tertip kanuni yedek akçe	94,144
B - Olağanüstü yedek	730,614
Toplam	824,758

Diğer Değerleme ve Sınıflandırma Kazanç/Kayıplar

Diğer değerlendirme ve sınıflandırma kazanç/kayıpları içerisinde 39,075 TL tutarında aktüeryal fark bulunmaktadır (31 Aralık 2012: Bulunmamaktadır).

Şeker Yatırım Menkul Değerler Anonim Şirketi
 31 Aralık 2013 Tarihinde Sona Eren Yıla Ait
 Finansal Tabloları Tamamlayıcı Dipnotlar
 (Para Birimi: Türk Lirası (“TL”))

15 Hasılat ve Satışların Maliyeti

31 Aralık 2013 ve 2012 tarihlerinde sona eren hesap dönemlerine ait esas faaliyet gelirleri aşağıdaki gibidir:

	1 Ocak -31 Aralık 2013	1 Ocak -31 Aralık 2012
-Satışlar		
Özel sektör tahvili satışları	13,411,315,708	11,065,870,885
Devlet tahvili satışları	7,863,084,740	5,039,770,669
Özel sektör finansman bonusu satışları	1,193,198	7,469,425
Hisse senetleri ve geçici ilmuhaber satışları	678,880	298,197
Toplam Satışlar	21,276,272,526	16,113,409,176
-Hizmetler		
Hisse senedi alım / satım aracılık komisyonları	11,761,866	10,923,483
Halka arza aracılık yönetim / yüklenim komisyonları	4,367,310	1,904,328
Yatırım fonu yönetim komisyonları	1,873,282	1,990,930
VİOP komisyonları	1,048,974	969,170
Saklama komisyonları	451,399	328,624
Repo / ters repo aracılık komisyonları	156,391	230,285
Portföy yönetim komisyonları	105,106	171,749
Yabancı menkul kıymet alış / satış aracılık komisyonları	88,607	235,142
Diğer komisyonlar	256,856	126,618
Toplam komisyonlar	20,109,791	16,880,329
-Esas Faaliyetlerden Faiz Gelirleri		
Kredili menkul kıymet işlemlerinden faiz gelirleri	3,985,997	5,594,190
Kaldıraçlı alım / satım işlemlerinden elde edilen faiz gelirleri	1,524,932	12,503
Müşterilerden alınan diğer faiz gelirleri	509,553	456,627
Toplam faiz gelirleri	6,020,482	6,063,320
-Hizmet Gelirlerinden İndirimler		
Acente komisyon giderleri	(3,577,298)	(3,199,347)
Müşterilere Komisyon İadeleri	(105,939)	(117,857)
Diğer İndirimler	(176,457)	(162,831)
Toplam indirimler	(3,859,694)	(3,480,035)
Toplam hasılat	21,298,543,105	16,132,872,790

31 Aralık 2013 ve 2012 tarihlerinde sona eren dönemlere ait satışların maliyeti aşağıdaki gibidir:

	1 Ocak – 31 Aralık 2013	1 Ocak – 31 Aralık 2012
Satışların Maliyeti		
Özel sektör tahvil alışları	(13,407,113,513)	(11,065,408,969)
Devlet tahvili alışları	(7,863,178,440)	(5,039,368,039)
Özel sektör finansman bonusu alışları	(1,188,171)	(7,452,928)
Hisse senedi alışları	(666,970)	(290,954)
Toplam	(21,272,147,094)	(16,112,520,890)

Şeker Yatırım Menkul Değerler Anonim Şirketi

31 Aralık 2013 Tarihinde Sona Eren Yıla Ait

Finansal Tabloları Tamamlayıcı Dipnotlar

(Para Birimi: Türk Lirası ("TL"))

16 Faaliyet Giderleri

31 Aralık 2013 ve 2012 tarihlerinde sona eren dönemlere ait genel yönetim giderleri aşağıdaki gibidir:

<i>Genel yönetim giderleri</i>	1 Ocak - 31 Aralık 2013	1 Ocak - 31 Aralık 2012
Personel ücret ve giderleri	10,495,259	9,426,871
Bilgi işlem giderleri	2,494,761	2,127,281
Denetim ve danışmanlık giderleri	1,472,432	1,491,532
Amortisman ve itfa payı giderleri	1,277,813	1,185,647
Posta giderleri	602,987	466,328
Vergi, resim harç giderleri	501,964	615,016
Temsil, ağırlama ve seyahat giderleri	430,812	554,492
Kira giderleri	379,326	680,037
Sigorta giderleri	261,468	323,099
Reklam ilan giderleri	224,980	317,804
Temizlik giderleri	161,099	130,393
Telefon giderleri	153,007	145,796
Matbu basılı evrak giderleri	72,513	125,892
Üyelik, aidat, gider ve katkı payları	68,511	108,062
Diğer	1,314,946	1,475,045
Toplam	19,911,878	19,173,295

<i>Personel ücret ve giderleri</i>	1 Ocak - 31 Aralık 2013	1 Ocak - 31 Aralık 2012
Personel Ücretleri	6,032,727	5,851,106
SGK Primleri	933,027	819,938
Personel Munzam Vakıf Primleri	818,730	-
Personel Yol Giderleri	475,301	493,792
Personel Primleri	200,460	61,635
Diğer Personel Giderleri	2,035,014	2,200,400
Toplam	10,495,259	9,426,871

31 Aralık 2013 ve 2012 tarihlerinde sona eren hesap dönemlerine ait pazarlama giderleri aşağıdaki gibidir:

<i>Pazarlama giderleri</i>	1 Ocak - 31 Aralık 2013	1 Ocak - 31 Aralık 2012
Takas ve saklama giderleri	594,715	574,855
SGMK işlem payı ve tescil ücreti	472,139	436,057
VİOP işlem payları	156,887	175,056
Hisse senedi işlem payı ve tescil ücreti	196,586	137,652
Diğer pazarlama giderleri	267,721	104,716
Toplam	1,688,048	1,428,336

Şeker Yatırım Menkul Değerler Anonim Şirketi

31 Aralık 2013 Tarihinde Sona Eren Yıla Ait

Finansal Tabloları Tamamlayıcı Dipnotlar

(Para Birimi: Türk Lirası ("TL"))

17 Niteliklerine Göre Giderler

Şirket, ilişikteki finansal tablolarında giderleri fonksiyon esasına göre sınıflamıştır. 31 Aralık 2013 tarihinde sona eren hesap dönemi içinde oluşan amortisman ve itfa giderleri 1,277,813 TL tutarındadır (31 Aralık 2012: 1,185,647 TL). 31 Aralık 2013 tarihinde sona eren hesap dönemi içinde kıdem tazminatı karşılığı gideri 308,942 TL'dir. İzin karşılığı gideri 16,041 TL'dir. (31 Aralık 2012: 527,126 TL kıdem tazminatı karşılığı gideri, izin karşılığı gideri 72,912 TL).

18 Esas Faaliyetlerden Diğer Gelirleri ve Giderleri

31 Aralık 2013 ve 2012 tarihlerinde sona eren hesap dönemlerine ait diğer faaliyet gelirleri ve giderleri aşağıdaki gibidir:

	1 Ocak - 31 Aralık 2013	1 Ocak - 31 Aralık 2012
<i>Diğer faaliyet gelirleri</i>		
Diğer gelirler ve karlar (*)	734,016	51,644
Kur farkı gelirleri	648,514	-
Konusu kalmayan karşılıklar	406,509	183,720
Toplam	1,789,039	235,364
<i>Diğer faaliyet giderleri</i>		
Diğer giderler (**)	(232,883)	(617,843)
Diğer faaliyet giderleri	(314,846)	(45,268)
Toplam	(547,729)	(663,111)

(*) Diğer gelirler ve karlar içerisinde 702,597 TL tutarında 2012 yılında kaybedilen dava bedelinin 2013 yılında sigortadan tahsili, 19,532 TL tutarında kazanılan davalardan gelen gelirler ve 11,887 TL tutarında diğer gelirler bulunmaktadır.

(**) Diğer giderler içerisinde kaybedilen davalar için ödenen 226,466 TL ve 6,417 TL tutarında diğer gider bulunmaktadır.

19 Yatırım Faaliyetlerinden Gelirler / Giderler

	1 Ocak - 31 Aralık 2013	1 Ocak - 31 Aralık 2012
Yatırım Faaliyetlerinden Gelirler		
DİBS Faiz Gelirleri	436,306	1,124,028
Özel Sektör Tahvil Faiz Gelirleri	884,930	-
İştirak Kazancı BIST (*)	159,711	-
Mevduat Faiz Geliri	37,831	89,670
Temettü	753	1,400
Diğer Gelirler ve Karlar (**)	1,256	2,903,524
Toplam	1,520,787	4,118,622

	1 Ocak - 31 Aralık 2013	1 Ocak - 31 Aralık 2012
Yatırım Faaliyetlerinden Giderler		
Finansal Varlık Değerleme Zararları (**)	4,854,070	-
Toplam	4,854,070	-

(*) 159,711 TL tutarındaki BIST hisseleri Borsa İstanbul A.Ş.'nin 4 Temmuz 2013 tarihli toplantısında alınan karara istinaden Borsa üyelerine verilen bedelsiz hisselerdir. Tutar maliyet bedeli ile izlenmektedir ve bu işlemden doğan gelirler kar veya zarar tablosunda yatırım faaliyetlerinden gelirler olarak sınıflanmıştır.

(**) Gerçeğe uygun değer farkı kar veya zarara yansıtılan finansal varlıklar değerlendirilmiştir.

Şeker Yatırım Menkul Değerler Anonim Şirketi

31 Aralık 2013 Tarihinde Sona Eren Yıla Ait

Finansal Tabloları Tamamlayıcı Dipnotlar

(Para Birimi: Türk Lirası ("TL"))

20 Finansman Giderleri

Finansman Giderleri	1 Ocak - 31 Aralık 2013	1 Ocak - 31 Aralık 2012
BPP Faiz Giderleri	910,048	1,100,948
Teminat Mektubu Giderleri	244,394	214,632
Finansal Kiralama Finansman Gideri	161,655	788,740
Bankalara Verilen Faizler	80,635	108,289
Toplam	1,396,732	2,212,609

(**) Gerçeğe uygun değer farkı kar veya zarara yansıtılan finansal varlıklar değerlendirme farklılıkları netleştirilmektedir.

21 Vergi Varlık ve Yükümlülükleri

21 Haziran 2006 tarih ve 26205 sayılı Resmi Gazete’de yayımlanarak yürürlüğe giren 5520 Sayılı Kurumlar Vergisi Kanunu’nun 32’nci maddesi gereği olarak kurum kazançları %20 oranında kurumlar vergisine tabidir.

Türkiye’de bir işyeri ya da daimi temsilcisi aracılığı ile gelir elde eden kurumlar ile Türkiye’de yerleşik kurumlara yapılanlar dışındaki temettü ödemeleri üzerinde %15 oranında stopaj uygulanır.

Kurumlar Vergisi Kanunu’nun 13’üncü maddesinin transfer fiyatlandırması yoluyla “örtülü kazanç dağıtımı” başlığı altında transfer fiyatlandırması konusu işlenmektedir. 18 Kasım 2007 tarihinde yayımlanan “Transfer Fiyatlandırması Yoluyla Örtülü Kazanç Dağıtımı Hakkında Genel Tebliğ”de uygulamadaki detaylar belirlenmiştir.

Eğer vergi mükellefleri ilgili kuruluşlarla (kişilerle), fiyatlandırmaları emsallere uygunluk ilkesi çerçevesinde yapılmayan ürün, hizmet veya mal alım ve satım işlemlerine giriyorlarsa, o zaman ilgili karların transfer fiyatlaması yoluyla örtülü bir şekilde dağıtıldığı kanaatine varılacaktır. Bu tarz transfer fiyatlaması yoluyla örtülü kar dağıtımları kurumlar vergisi açısından vergi matrahından indirilemeyecektir.

Şirketler üçer aylık mali karları üzerinden %20 oranında geçici vergi hesaplar ve o dönemi izleyen ikinci ayın 10’uncu gününe kadar beyan edip 25’nci günü akşamına kadar öderler. Yıl içinde ödenen geçici vergi o hesap dönemine ait olup izleyen yıl verilecek kurumlar vergisi beyannamesi üzerinden hesaplanacak kurumlar vergisinden mahsup edilir. Mahsuba rağmen ödenmiş geçici vergi tutarı kalmış ise bu tutar nakden iade alınabileceği gibi devlete karşı olan herhangi bir başka finansal borca da mahsup edilebilir.

Türkiye’de vergi konusunda yetkili makamlar ile nihai mutabakat sağlamak gibi bir uygulama bulunmamaktadır. Kurumlar vergisi beyannameleri ilgili oldukları yılı takip eden dördüncü ayın on beşinci günü akşamına kadar vergi dairelerine teslim edilir. Ancak, vergi incelemesine yetkili makamlar geriye dönük olarak beş yıllık muhasebe kayıtlarını inceleyebilir ve/veya vergi ile ilgili görüşlerini değiştirebilir.

Türk vergi mevzuatına göre beyanname üzerinde gösterilen finansal zararlar 5 yılı aşmamak kaydıyla dönem kurum kazancından indirilebilir.

31 Aralık 2013 tarihi itibarıyla, 986,762 TL tutarındaki dönem karı vergi yükümlülüğü 946,440 TL tutarında peşin ödenen vergiler ile netleştirilerek 40,322 TL olarak mali tablolara yansıtılmıştır (31 Aralık 2012: Bulunmamaktadır).

Şeker Yatırım Menkul Değerler Anonim Şirketi

31 Aralık 2013 Tarihinde Sona Eren Yıla Ait

Finansal Tabloları Tamamlayıcı Dipnotlar

(Para Birimi: Türk Lirası ("TL"))

21 Vergi Varlık ve Yükümlülükleri (devamı)

31 Aralık 2013 ve 2012 tarihlerinde sona eren hesap dönemlerinde kar veya zarar tablosundaki vergi kalemleri aşağıdaki gibidir:

	31 Aralık 2013	31 Aralık 2012
Ertelenen vergi geliri / (gideri)	756,809	(403,777)
Cari vergi gideri	(986,762)	-
Toplam	(229,953)	(403,777)

Aşağıdaki dökümü verilen mutabakat, 31 Aralık 2013 ve 31 Aralık 2012 tarihlerinde sona eren hesap dönemlerinde, toplam vergi provizyonu ile yasal vergi oranının, vergi öncesi kar rakamına uygulanmasıyla hesaplanan miktar arasındaki farkları göstermektedir:

	31 Aralık 2013	Oran (%)	31 Aralık 2012	Oran (%)
Vergi öncesi kar	1,307,380		1,228,535	
Yasal oran kullanılarak hesaplanan vergi	(261,476)	(20)	(245,707)	(20)
Kanunen kabul edilmeyen giderler	(116,751)	(9)	(164,948)	(13)
Diğer kalıcı farkların etkisi	148,274	11	6,878	-
Vergi gideri	(229,953)	(18)	(403,777)	(33)

Ertelenen vergi

Ertelenen vergi yükümlülüğü veya alacağı varlıkların ve borçların finansal tablolarda gösterilen değerleri ile yasal vergi matrahı hesabında dikkate alınan tutarları arasındaki vergi etkilerinin hesaplanmasıyla belirlenmektedir. Ertelenen vergi yükümlülüğü veya alacağı, söz konusu geçici farklılıkların ortadan kalkacağı ilerideki dönemlerde geçerli olacağı tahmin edilen vergi oranları dikkate alınarak ilişikteki finansal tablolara yansıtılmaktadırlar.

31 Aralık 2013 ve 31 Aralık 2012 tarihlerinde sona eren hesap dönemleri içinde ertelenmiş vergi varlıkları/(yükümlülükleri) hareket tablosu aşağıdaki gibidir:

	31 Aralık 2013	31 Aralık 2012
1 Ocak, açılış bakiyesi	(68,205)	319,410
Kar veya zarar tablosunda muhasebeleştirilen ertelenmiş vergi gideri	756,809	(403,777)
Özkaynak altında muhasebeleştirilen ertelenmiş vergi geliri / (gideri)	(227,152)	16,162
Kapanış bakiyesi	461,452	(68,205)

31 Aralık 2013 ve 31 Aralık 2012 tarihleri itibarıyla net ertelenen vergi varlıkları ve yükümlülüklerini oluşturan kalemler aşağıdaki gibidir:

	31 Aralık 2013	31 Aralık 2012
<i>Ertelenen vergi varlıkları</i>		
Kıdem tazminatı-İzin karşılığı	339,804	337,730
Finansal varlıklar değerlendirme zararı	153,168	217,380
Toplam ertelenen vergi varlıkları	492,972	555,110
<i>Ertelenen vergi yükümlülükleri</i>		
Maddi ve maddi olmayan duran varlıkların ekonomik ömür farkları	(31,520)	(605,362)
Finansal varlıklar değerlendirme karı	-	(17,953)
Toplam ertelenen vergi yükümlülüğü	(31,520)	(623,315)
Net ertelenen vergi varlığı	461,452	(68,205)

Şeker Yatırım Menkul Değerler Anonim Şirketi

31 Aralık 2013 Tarihinde Sona Eren Yıla Ait

Finansal Tabloları Tamamlayıcı Dipnotlar

(Para Birimi: Türk Lirası ("TL"))

22 Pay Başına Kazanç

Pay Başına Kazanç ilişkin 33 no'lu Türkiye Muhasebe Standardı'nın ("TMS 33") ikinci paragrafı uyarınca hazırlanmamıştır.

23 İlişkili Taraflardan Alacaklar ve İlişkili Taraflara Borçlar

31 Aralık 2013 ve 31 Aralık 2012 tarihleri itibarıyla, ilişkili taraflardan alacaklar ve borçlar aşağıdaki gibidir:

	31 Aralık 2013	31 Aralık 2012
Nakit ve nakit benzerleri		
Şekerbank T.A.Ş. ters repo (Not 3)	6,700,000	2,892,000
Şekerbank T.A.Ş. mevduat	2,941,556	2,472,467
Toplam	9,641,556	5,364,467

	31 Aralık 2013	31 Aralık 2012
İlişkili Taraflardan Ticari Alacaklar		
Şekerbank T.A.Ş. yatırım fonları (Fon yönetim ücreti)	130,333	192,383
Samruk Kazyna K.V.F.	16,281	34,473
Toplam	146,614	226,856

	31 Aralık 2013	31 Aralık 2012
İlişkili Taraflardan Finansal / Ticari Borçlar		
Finansal kiralama işlemlerinden borçlar (Not 5)	10,586	8,109,767
Şeker Mortgage Finansman A.Ş. VİOP sözleşmeleri (Not 6)	101,532	1,308,239
Toplam	112,118	9,418,006

İlişkili Taraflarla İşlemler

31 Aralık 2013 ve 2012 tarihlerinde, sona eren hesap dönemlerine ait ilişkili taraflarla işlemler aşağıdaki gibidir:

31 Aralık 2013	Hizmet Giderleri			
	Acente Komisyon Gideri	Faaliyet Gid. (Kira/Diğer)	Finansal Giderler	Sigorta Giderleri
<i>İlişkili kuruluş işlemleri</i>				
Şekerbank T.A.Ş.	3,577,298	74,439	37,682	-
Şekerbank T.A.Ş S.S. San. Vak.	-	60,000	-	-
Şeker Finansal Kiralama A.Ş.	-	-	161,655	-
Sekar Oto Kiralama A.Ş.	-	174,348	-	-
Sbn Sigorta A.Ş.	-	-	-	249,848
Şekerbank T.A.Ş Personel	-	-	-	-
Munzam Sandığı Vakfı	-	568,087	-	-
Toplam	3,577,298	876,874	199,337	249,848

Şeker Yatırım Menkul Değerler Anonim Şirketi

31 Aralık 2013 Tarihinde Sona Eren Yıla Ait

Finansal Tabloları Tamamlayıcı Dipnotlar

(Para Birimi: Türk Lirası ("TL"))

23 İlişkili Taraflardan Alacaklar ve İlişkili Taraflara Borçlar (devamı)

31 Aralık 2013	Halka Arz Komisyon Geliri	Portföy Yönetim Ücretleri	Saklama/ İşlem Kom.
<i>İlişkili kuruluş işlemleri (Gelirler)</i>			
Şekerbank T.A.Ş.	3,500,000	-	141,137
Şekerbank T.A.Ş Sos Sigorta Sandığı Vakfı	-	-	30,270
Şekerbank T.A.Ş Personel Munzam Sandığı Vakfı	-	-	99,253
BTA Securities	-	-	33,770
Şekerbank T.A.Ş.Yatırım Fonları	-	1,816,173	182,441
Şeker Finansal Kiralama	350,000	-	9,750
Şeker Mortgage Finansman A.Ş.	-	-	23,770
Samruk Kazyna	-	-	58,454
Şeker Faktoring Hizmetleri A.Ş.	-	-	500
Toplam	3,850,000	1,816,173	579,345

31 Aralık 2012	Hizmet Giderleri (Acente Komisyon Gideri)	Faaliyet Giderleri (Kira Gideri)	Finansal Giderler	Sigorta Giderleri
<i>İlişkili kuruluş işlemleri</i>				
Şekerbank T.A.Ş.	3,199,347	309,571	46,455	-
Şekerbank T.A.Ş S.S. San. Vak.	-	112,350	-	-
Şeker Finansal Kiralama A.Ş.	-	-	211,778	576,961
Sekar Oto Kiralama A.Ş.	-	168,912	-	-
Sbn Sigorta A.Ş.	-	-	-	297,066
Toplam	3,199,347	590,833	258,233	874,027

31 Aralık 2012	Halka Arz Komisyon Geliri	Portföy Yönetim Ücretleri	Saklama Kom. İşlem Kom.
<i>İlişkili kuruluş işlemleri (Gelirler)</i>			
Şekerbank T.A.Ş.	825,000	-	102,489
Şekerbank T.A.Ş Sos Sigorta Sandığı Vakfı	-	-	59,155
Şekerbank T.A.Ş Personel Munzam Sandığı Vakfı	-	-	17,217
BTA Securities	-	-	29,037
Şekerbank T.A.Ş.Yatırım Fonları	-	1,854,087	248,952
Şeker Finansal Kiralama	700,000	-	8,250
Şeker Mortgage Finansman A.Ş.	-	-	66,581
Samruk Kazyna	-	-	58,454
Şeker Faktoring Hizmetleri A.Ş.	350,000	-	500
Toplam	1,875,000	1,854,087	579,346

31 Aralık 2013 tarihinde sona eren hesap döneminde Şirket üst yönetimine ödenen ücret ve benzeri menfaatlerin brüt toplamı 2,247,691 TL'dir (31 Aralık 2012: 2,230,216 TL).

Şeker Yatırım Menkul Değerler Anonim Şirketi

31 Aralık 2013 Tarihinde Sona Eren Yıla Ait

Finansal Tabloları Tamamlayıcı Dipnotlar

(Para Birimi: Türk Lirası ("TL"))

24 Finansal Araçlardan Kaynaklanan Risklerin Niteliği ve Düzeyi

Şirket finansal araçlardan kaynaklanan risklerinin yönetimini SPK tarafından yayımlanmış Seri: V No: 34 sayılı "Aracı Kurumların Sermayelerine ve Sermaye Yeterliliğine İlişkin Esaslar Tebliği" ("Tebliğ 34") kapsamında yapmaktadır. Şirket Tebliğ 34 kapsamında periyodik olarak Risk karşılığı, Sermaye yeterliliği tabanı ve Likidite yükümlülüğü hesaplama tablolarını hazırlayıp SPK'ya göndermekle yükümlüdür.

24.1 Kredi riski

Şirket, bireyler ve şirketler adına çeşitli aracılık faaliyetlerinde bulunmakta ve danışmanlık hizmeti vermektedir. Şirket faaliyetleri arasında çeşitli menkul kıymet alım-satım işlemlerini de yapmaktadır. Bu faaliyetler sırasında Şirket, karşı tarafın anlaşmalarda belirlenen şartları yerine getirmemesi durumunda anlaşmada belirlenen menkul kıymetin satın alınmasından veya satılmasından dolayı ortaya çıkabilecek zarara maruz kalabilmektedir. Böyle bir işlem zararını kontrol etmek veya azaltmak amacıyla Şirket, müşterilerinden hesaplarında nakit veya nakde eşdeğer varlıkları buldurmalarını istemektedir. Kredi risk izleme, günlük kredi bakiyeleri üzerinden teminatların (örneğin hisse senetleri) likidite ve değerinin izlenmesi yoluyla, karşı taraf risklerine günlük limit getirilmesiyle ve kredi için alınan teminatın yeterliliğinin izlenmesiyle gerçekleştirilmektedir. Şirket, emanet olarak tuttuğu teminatı, müşterinin kredi marjını önceden belirlenen limit dahilinde tutmak şartını yerine getirmemesi durumunda satmaktadır.

Finansal yatırımlar piyasa değerleri ile finansal durum tablosuna yansıtılmışlardır. Diğer finansal araçların vadelerinin bir aydan uzun olmaması sebebiyle kayıtlı değerleri gerçeğe uygun değerleri olarak kabul edilmiştir.

Şeker Yatırım Menkul Değerler Anonim Şirketi
 31 Aralık 2013 Tarihinde Sona Eren Yıla Ait
 Finansal Tabloları Tamamlayıcı Dipnotlar
 (Para Birimi: Türk Lirası ("TL"))

24 Finansal Araçlardan Kaynaklanan Risklerin Niteliği ve Düzeyi (devamı)

24.1 Kredi riski (devamı)

Cari Dönem – 31 Aralık 2013	Alacaklar				Bankalardaki Mevduat	Finansal Yatırımlar(*)
	Ticari Alacaklar		Diğer Alacaklar			
	İlişkili Taraf	Diğer Taraf	İlişkili Taraf	Diğer Taraf		
Raporlama tarihi itibarıyla maruz kalınan azami kredi riski (A+B+C+D+E)	146,614	51,633,135	-	305,843	5,110,371	74,761,451
- Azami riskin teminat, vs ile güvence altına alınmış kısmı	-	48,805,255	-	-	-	74,452,016
A Vadesi geçmemiş ya da değer düşüklüğüne uğramamış finansal varlıklar net defter değeri	146,614	51,633,135	-	305,843	5,110,371	74,761,451
B Koşulları yeniden görüşülmüş bulunan, aksi takdirde vadesi geçmiş veya değer düşüklüğüne uğramış sayılacak finansal varlıkların net defter değeri	-	-	-	-	-	-
C Vadesi geçmiş ancak değer düşüklüğüne uğramamış varlıkların net defter değeri	-	-	-	-	-	-
- Teminat, vs ile güvence altına alınmış kısmı	-	-	-	-	-	-
D Değer düşüklüğüne uğrayan varlıkların net defter değeri	-	-	-	-	-	-
E Bilanço dışı kredi riski içeren unsurlar	-	-	-	-	-	-

(*) 446,257 TL tutarındaki hisse senetleri dahil edilmemiştir.

Önceki Dönem – 31 Aralık 2012	Alacaklar				Bankalardaki Mevduat	Finansal Yatırımlar
	Ticari Alacaklar		Diğer Alacaklar			
	İlişkili Taraf	Diğer Taraf	İlişkili Taraf	Diğer Taraf		
Raporlama tarihi itibarıyla maruz kalınan azami kredi riski (A+B+C+D+E)	192,383	42,157,611	-	298,087	3,764,227	107,435,774
- Azami riskin teminat, vs ile güvence altına alınmış kısmı	-	32,605,861	-	-	-	106,085,055
A Vadesi geçmemiş ya da değer düşüklüğüne uğramamış finansal varlıklar net defter değeri	192,383	42,157,611	-	298,087	3,764,227	107,435,774
B Koşulları yeniden görüşülmüş bulunan, aksi takdirde vadesi geçmiş veya değer düşüklüğüne uğramış sayılacak finansal varlıkların net defter değeri	-	-	-	-	-	-
C Vadesi geçmiş ancak değer düşüklüğüne uğramamış varlıkların net defter değeri	-	-	-	-	-	-
- Teminat, vs ile güvence altına alınmış kısmı	-	-	-	-	-	-
D Değer düşüklüğüne uğrayan varlıkların net defter değeri	-	-	-	-	-	-
E Bilanço dışı kredi riski içeren unsurlar	-	-	-	-	-	-

Şeker Yatırım Menkul Değerler Anonim Şirketi

31 Aralık 2013 Tarihinde Sona Eren Yıla Ait

Finansal Tabloları Tamamlayıcı Dipnotlar

(Para Birimi: Türk Lirası ("TL"))

24 Finansal Araçlardan Kaynaklanan Risklerin Niteliği ve Düzeyi (devamı)

24.2 Likidite riski

31 Aralık 2013 tarihi itibarıyla türev olmayan finansal yükümlülüklerin kalan vadelerine göre profili aşağıdaki tablodaki gibidir:

Sözleşmeye Dayalı Vadeler	Defter Değeri	Nakit çıkışlar toplamı	3 aydan kısa	3-12 ay arası	1-5 yıl arası	5 yıldan uzun
Türev Olmayan Finansal Yükümlülükler						
Finansal borçlar	18,510,586	18,514,902	18,514,902	-	-	-
Ticari borçlar	104,078,936	104,078,936	104,078,936	-	-	-
Diğer borçlar	1,259,552	1,259,552	1,259,552	-	-	-
Toplam	123,849,074	123,853,390	123,853,390			

31 Aralık 2012 tarihi itibarıyla türev olmayan finansal yükümlülüklerin kalan vadelerine göre profili aşağıdaki tablodaki gibidir:

Sözleşmeye Dayalı Vadeler	Defter Değeri	Nakit çıkışlar toplamı	3 aydan kısa	3-12 ay arası	1-5 yıl arası	5 yıldan uzun
Türev Olmayan Finansal Yükümlülükler						
Finansal borçlar	22,109,767	25,254,788	14,500,131	1,500,393	7,115,728	2,138,536
Ticari borçlar	117,531,849	117,531,849	117,531,849	-	-	-
Diğer borçlar	1,155,775	1,155,775	1,155,775	-	-	-
Toplam	140,797,391	143,942,412	133,187,755	1,500,393	7,115,728	2,138,536

31 Aralık 2013 ve 31 Aralık 2012 tarihleri itibarıyla Şirket'in Tebliğ 34 kapsamında likidite yükümlülüğü aşağıdaki gibidir:

	31 Aralık 2013	31 Aralık 2012
Dönen Varlıklar (A)	41,854,805	42,807,664
Kısa Vadeli Borçlar (B)	29,702,786	24,851,176
Dönen Varlıklar/ Kısa Vadeli Borçlar (A/B)	1.41	1.72

Şirket, kısa vadeli varlıklarının kısa vadeli borçlarından daha fazla olması nedeniyle likidite riskine maruz kalmamaktadır.

24.3 Piyasa riski

Piyasa riski faiz oranlarında, kurlarda veya menkul kıymetlerin ve diğer finansal sözleşmelerin değerinde meydana gelecek ve Şirket'i olumsuz etkileyecek değişimlerdir. Şirket için esas önemli riskler kurdaki ve faizdeki değişimlerdir.

Kur riski

Şirket, yabancı para cinsinden varlıklarını TL'ye çevirirken işlem tarihindeki kur ile raporlama tarihindeki kur oranlarındaki değişiklikler nedeniyle kur riskine maruz kalmaktadır.

Şeker Yatırım Menkul Değerler Anonim Şirketi

31 Aralık 2013 Tarihinde Sona Eren Yıla Ait

Finansal Tabloları Tamamlayıcı Dipnotlar

(Para Birimi: Türk Lirası ("TL"))

24 Finansal Araçlardan Kaynaklanan Risklerin Niteliği ve Düzeyi (devamı)

24.3 Piyasa riski (devamı)

Kur riski (devamı)

31 Aralık 2013 ve 31 Aralık 2012 tarihleri itibarıyla, Şirket'in yabancı para pozisyonu aşağıdaki gibidir:

DÖVİZ POZİSYONU TABLOSU

	31 Aralık 2013		31 Aralık 2012			
	TL Karşılığı	ABD Doları	Avro	TL Karşılığı	ABD Doları	Avro
1. Ticari Alacaklar	-	-	-	-	-	-
2a. Parasal Finansal Varlıklar (Kasa, Banka hesapları dahil)	3,168,404	447,822	753,488	2,232,266	50,229	911,140
2b. Parasal Olmayan Finansal Varlıklar	-	-	-	-	-	-
3. Diğer	-	-	-	-	-	-
4. Dönen Varlıklar (1+2+3)	3,168,404	447,822	753,488	2,232,266	50,229	911,140
5. Ticari Alacaklar	-	-	-	-	-	-
6a. Parasal Finansal Varlıklar	-	-	-	-	-	-
6b. Parasal Olmayan Finansal Varlıklar	-	-	-	-	-	-
7. Diğer	-	-	-	-	-	-
8. Duran Varlıklar (5+6+7)	-	-	-	-	-	-
9. Toplam Varlıklar (4+8)	3,168,404	447,822	753,488	2,232,266	50,229	911,140
10. Ticari Borçlar	1,024,916	64,538	302,119	1,084,286	38,568	431,830
11. Finansal Yükümlülükler	10,586	4,960	-	1,089,957	611,442	-
12a. Parasal Olan Diğer Yükümlülükler	-	-	-	-	-	-
12b. Parasal Olmayan Diğer Yük-ler	-	-	-	-	-	-
13. Kısa Vadeli Yükümlülükler (10+11+12)	1,035,502	69,498	302,119	2,174,243	650,010	431,830
14. Ticari Borçlar	-	-	-	-	-	-
15. Finansal Yükümlülükler	-	-	-	7,019,820	3,937,967	-
16a. Parasal Olan Diğer Yükümlülükler	-	-	-	-	-	-
16b. Parasal Olmayan Diğer Yük-ler	-	-	-	-	-	-
17. Uzun Vadeli Yükümlülükler (14+15+16)	-	-	-	7,019,820	3,937,967	-
18. Toplam Yükümlülükler (13+17)	1,035,502	69,498	302,119	9,194,063	4,587,977	431,830
19. Bilanço Dışı Türev Araçların net Varlık / (Yükümlülük) Pozisyonu (19a-19b)	-	-	-	-	-	-
19a. Hedge Edilen Toplam Varlık Tutarı	-	-	-	-	-	-
19b. Hedge Edinilen Toplam Yükümlülük Tutarı	-	-	-	-	-	-
20. Net Yabancı Para Varlık / (Yükümlülük) Pozisyonu (9-18+19)	2,132,902	378,324	451,369	(6,961,797)	(4,537,748)	479,310
21. Parasal Kalemler Net Yabancı Para Varlık / (Yükümlülük) Pozisyonu (= 1+2a+5+6a-10-11-12a-14-15-16a)	2,132,902	378,324	451,369	(6,961,797)	(4,537,748)	479,310
22. Döviz Hedge i İçin Kullanılan Finansal Araçların Toplam Gerçeğe Uygun Değeri	-	-	-	-	-	-

Nakit ve nakit benzerleri" içerisinde gösterilen yabancı para müşteri varlıkları ile "Ticari borçlar" içerisinde gösterilen yabancı para müşteri varlıklarına ilişkin yükümlülükler, döviz pozisyonu tablosuna dahil edilmiştir.

Şeker Yatırım Menkul Değerler Anonim Şirketi

31 Aralık 2013 Tarihinde Sona Eren Yıla Ait

Finansal Tabloları Tamamlayıcı Dipnotlar

(Para Birimi: Türk Lirası ("TL"))

24 Finansal Araçlardan Kaynaklanan Risklerin Niteliği ve Düzeyi (devamı)**24.3 Piyasa riski (devamı)**

Kur riski (devamı)

Döviz kuru duyarlılık analizi tablosu

	Kar/Zarar		Özkaynaklar	
	Yabancı paranın değer kazanması	Yabancı paranın değer kaybetmesi	Yabancı paranın değer kazanması	Yabancı paranın değer kaybetmesi
31 Aralık 2013				
ABD Doları'nın TL karşısında % 10 değerlenmesi halinde				
1-ABD Doları net varlık/yükümlülüğü	80,746	(80,746)	80,746	(80,746)
2-ABD Doları riskinden korunan kısım (-)	-	-	-	-
3-ABD Doları Net etki (1+2)	80,746	(80,746)	80,746	(80,746)
Euro'nun TL karşısında % 10 değerlenmesi halinde				
4-Euro net varlık/yükümlülüğü	132,544	(132,544)	132,544	(132,544)
5-Euro riskinden korunan kısım (-)	-	-	-	-
6-Euro Net etki (4+5)	132,544	(132,544)	132,544	(132,544)
Toplam (3+6)	213,290	(213,290)	213,290	(213,290)
31 Aralık 2012				
ABD Doları'nın TL karşısında % 10 değerlenmesi halinde				
1-ABD Doları net varlık/yükümlülüğü	(808,899)	808,899	(808,899)	808,899
2-ABD Doları riskinden korunan kısım (-)	-	-	-	-
3-ABD Doları Net etki (1+2)	(808,899)	808,899	(808,899)	808,899
Euro'nun TL karşısında % 10 değerlenmesi halinde				
4-Euro net varlık/yükümlülüğü	112,799	(112,799)	112,799	(112,799)
5-Euro riskinden korunan kısım (-)	-	-	-	-
6-Euro Net etki (4+5)	112,799	(112,799)	112,799	(112,799)
Toplam (3+6)	(696,180)	696,180	(696,180)	696,180

Şeker Yatırım Menkul Değerler Anonim Şirketi

31 Aralık 2013 Tarihinde Sona Eren Yıla Ait

Finansal Tabloları Tamamlayıcı Dipnotlar

(Para Birimi: Türk Lirası ("TL"))

24 Finansal Araçlardan Kaynaklanan Risklerin Niteliği ve Düzeyi (devamı)

24.3 Piyasa riski (devamı)

Faiz oranı riski

Piyasa faiz oranlarındaki değişmelerin finansal araçların fiyatlarında dalgalanmalara yol açması, Şirket'in faiz oranı riskini yönetme gerekliliğini doğurur. Şirket'in faiz oranı riskine duyarlılığı aktif ve pasif hesapların vadelerindeki uyumsuzluğu ile ilgilidir. Bu risk faiz değişimlerinden etkilenen varlıkları aynı tipte yükümlülüklerle karşılamak suretiyle yönetilmektedir.

Şirket, menkul kıymet yatırımları nedeniyle faiz oranı ve fiyat riskine maruz kalmaktadır.

		31 Aralık 2013	31 Aralık 2012
Sabit faizli finansal araçlar			
<i>Finansal varlıklar</i>			
	Gerçeğe uygun değer farklı kar/zarara yansıtılan varlıklar	73,971,635	106,189,958
	Satılmaya hazır finansal varlıklar	789,816	1,245,816
	Ticari alacaklar	51,779,749	42,349,994
<i>Finansal yükümlülükler</i>			
	Finansal borçlar	18,510,586	22,109,767
	Ticari borçlar	104,078,936	117,531,849
Değişken faizli finansal araçlar			
	Finansal varlıklar	-	-
	Finansal yükümlülükler	-	-

Faiz oranı duyarlılık analizi

31 Aralık 2013 ve 31 Aralık 2012 tarihleri itibarıyla, faiz oranlarında %1'lik düşüş veya yükseliş olması ve bu değişikliğin gerçeğe uygun değerleriyle değerlendirilen finansal varlık üzerindeki etkisinin yansıtılması ve diğer tüm değişkenlerin sabit tutulması durumunda;

	Cari dönem		Önceki dönem	
	Gelir tablosu	Özkaynak	Gelir tablosu	Özkaynak
Faiz oranlarının %1 artışı	(139,126)	(2,729)	(506,580)	(6,808)
Faiz oranlarının %1 azalışı	145,461	788	516,515	6,480

Diğer fiyat riskleri

Şirket, elinde bulundurduğu hisse senedi yatırımları nedeniyle hisse senedi fiyat riskine maruz kalmaktadır.

Şeker Yatırım Menkul Değerler Anonim Şirketi

31 Aralık 2013 Tarihinde Sona Eren Yıla Ait

Finansal Tabloları Tamamlayıcı Dipnotlar

(Para Birimi: Türk Lirası ("TL"))

24 Finansal Araçlardan Kaynaklanan Risklerin Niteliği ve Düzeyi (devamı)

24.3 Piyasa Riski (devamı)

Diğer fiyat riskleri (devamı)

Aşağıdaki duyarlılık analizleri raporlama tarihinde maruz kalınan hisse senedi fiyat risklerine göre belirlenmiştir.

31 Aralık 2013 tarihi itibarıyla, diğer tüm değişkenlerin sabit ve piyasa fiyatlarının %10 oranında fazla/az olması durumunda hisse senedi yatırımları net kar/zararı etkileyecektir. Şirket'in alım satım amaçlı ve satılmaya hazır olarak sınıflandırdığı hisse senedi yatırımlarında 183,161 TL artış/azalış net kar/zarar etkisi olacaktır (31 Aralık 2012: 135,071 TL artış/azalış özkaynak etkisi).

24.4 Sermaye Yönetimi

31 Aralık 2013 ve 31 Aralık 2012 tarihleri itibarıyla, Şirket'in, Tebliğ 34 kapsamında portföy yöneticiliği, yatırım danışmanlığı, menkul kıymetlerin geri alma (repo) veya satma (ters repo) taahhüdü ile alım satımı, kredili menkul kıymet, açığa satış ve menkul kıymetlerin ödünç alma ve verme işlemleri, halka arza aracılık, alım satım aracılığı, kaldıraçlı alım satım işlemleri ve Vadeli İşlem ve Opsiyon Borsası A.Ş.'de türev araçların alım satımına aracılık için sahip olması gereken asgari özsermaye yükümlülüğü sırasıyla 10,570,000 TL ve 10,407,000 TL olmalıdır.

Ayrıca, Şirket'in sahip olması gereken sermaye yeterliliği tabanı, Tebliğ 34'de getirilen değerlendirme hükümleri çerçevesinde, değerlendirme günü itibarıyla hazırlanmış finansal tablolarında yer alan ve Şirket'in net aktif toplamının ortaklık tarafından karşılanan kısmını ifade eden özsermayelerinden aşağıda sayılan varlık kalemlerinin indirilmesi suretiyle bulunan tutarı ifade eder.

a) Duran varlıklar;

1) Maddi duran varlıklar (net),

2) Maddi olmayan duran varlıklar (net),

3) Borsalarda ve teşkilatlanmış diğer piyasalarda işlem görenler hariç olmak üzere, değer düşüklüğü karşılığı ve sermaye taahhütleri düşüldükten sonra kalan finansal duran varlıklar,

4) Diğer duran varlıklar,

b) Müşteri sıfatı ile olsa dahi, personelden, ortaklardan, iştiraklerden, bağlı ortaklıklardan ve sermaye, yönetim ve denetim açısından doğrudan veya dolaylı olarak ilişkili bulunan kişi ve kurumlardan olan teminatsız alacaklar ile bu kişi ve kurumlar tarafından ihraç edilmiş ve borsalarda ve teşkilatlanmış diğer piyasalarda işlem görmeyen sermaye piyasası araçları.

Şirket'in 31 Aralık 2013 tarihi itibarıyla sahip olduğu sermaye yeterliliği tabanı 14,730,352 TL'dir (31 Aralık 2012: 15,450,287 TL). Sermaye yeterliliği tabanı yükümlülüğü aşağıda belirtilen kalemlerinin herhangi birinden az olamaz.

a) Sahip oldukları yetki belgelerine tekabül eden asgari özsermayeleri,

b) Risk karşılığı,

c) Değerleme gününden önceki son üç ayda oluşan faaliyet giderleri

31 Aralık 2013 tarihi itibarıyla Şirket'in sahip olduğu sermaye yeterliliği tabanı yukarıdaki kalemlerin üzerindedir.

Şeker Yatırım Menkul Değerler Anonim Şirketi

31 Aralık 2013 Tarihinde Sona Eren Yıla Ait

Finansal Tabloları Tamamlayıcı Dipnotlar

(Para Birimi: Türk Lirası ("TL"))

24 Finansal Araçlardan Kaynaklanan Risklerin Niteliği ve Düzeyi (devamı)

24.4 Sermaye Yönetimi (devamı)

Risk karşılığı

Şirket gerek finansal durum tablosunda gerekse finansal durum tablosu dışında izlenen kalemler ile ilgili olarak Tebliğ 34'de belirtilen oranlar çerçevesinde risk karşılığı hesaplamaktadır. Risk karşılığı, pozisyon riski, karşı taraf riski, yoğunlaşma riski ve döviz kuru riski olarak Tebliğ 34 hükümleri çerçevesinde hesaplanan tutarların toplamını ifade eder.

31 Aralık 2013 ve 31 Aralık 2012 tarihi itibarıyla Tebliğ 34 hükümleri çerçevesinde hesaplanan risk karşılığı aşağıdaki gibidir:

	31 Aralık 2013	31 Aralık 2012
Pozisyon riski	3,985,123	4,381,838
Karşı taraf riski	391,817	334,292
Döviz kuru riski	470,748	-
Toplam risk karşılığı	4,847,688	4,716,130

24.5 Gerçeğe uygun değer açıklamaları

Şirket, finansal araçların tahmini rayiç değerlerini hali hazırda mevcut piyasa bilgileri ve uygun değerlendirme yöntemlerini kullanarak belirlemiştir.

Nakit ve nakit benzerleri, ticari alacaklar, ticari borçlar ve finansal borçların kısa vadeli olmaları nedeniyle gerçeğe uygun değerine yakın olduğu varsayılmıştır. Finansal yatırımlar gerçeğe uygun değerleri ile mali tablolara yansıtılmıştır.

Gerçeğe uygun değer ölçümünün sınıflandırılması

Aşağıdaki tabloda gerçeğe uygun değer ile değerlendirilen finansal araçların, değerlendirme yöntemleri verilmiştir. Seviyelere göre değerlendirme yöntemleri şu şekilde tanımlanmıştır:

Seviye 1: Özdeş varlıklar ya da borçlar için aktif piyasalardaki kayıtlı (düzeltilmemiş) fiyatlar;

Seviye 2: Seviye 1'de yer alan kayıtlı fiyatlar dışında kalan ve varlıklar ya da borçlar açısından doğrudan (fiyatlar aracılığıyla) ya da dolaylı olarak (fiyatlardan türetilmek suretiyle) gözlemlenebilir nitelikteki veriler;

Seviye 3: Varlık ya da borçlara ilişkin olarak gözlemlenebilir piyasa verilerine dayanmayan veriler (gözlemlenebilir nitelikte olmayan veriler).

31 Aralık 2013	Seviye 1	Seviye 2	Seviye 3	Toplam
Finansal yatırımlar	75,593,060	-	-	75,593,060
	75,593,060	-	-	75,593,060

31 Aralık 2012	Seviye 1	Seviye 2	Seviye 3	Toplam
Finansal yatırımlar	108,786,493	-	-	108,786,493
	108,786,493	-	-	108,786,493

25 Raporlama döneminden sonra ortaya çıkan hususlar

Bulunmamaktadır.

ŞEKER YATIRIM ŞUBE VE SEANS SALONLARI

ŞUBELER

ANKARA ŞUBE

Müdür: Uğur Özkan ÜLGER 0312-4189075
Yetkili: 0312-4240065

İZMİR ŞUBE

Müdür: İhan ÇETİNKAYA 0232-4257027
Yetkili: 0232-4410007

ANKARA SEANS SALONLARI

BİRLİK

Müdür: Nursel SARI 0312-4959336
Yetkili: 0312-4961256

CEBECİ

Müdür: Yiğit EMEK 0312-3620168
Yetkili: M.Merve KAMBUROĞLU 0312-3629355

KÜÇÜKESAT

Müdür: Gürsel UYSAL 0312-4256166
Yetkili: Özlem DEĞERLİYURT 0312-4195451

OSTİM

Müdür: Resul Koç 0312-3852525
Yetkili: Hüseyin KANTÜRK 0312-3545952

SİTELER

Müdür: 0312-3532160
Yetkili: Kaan OKTAY 0312-3518277

ULUS

Müdür: Lale POYRAZ 0312-3091488
Yetkili: Bahar BAŞ 0312-3096738

İSTANBUL SEANS SALONLARI

AKSARAY

Müdür: Kubilay RENKLİYÜZ 0212-5307343
Yetkili: Esra KÜÇÜKDİLEK 0212-6332539

ALTUNİZADE

Müdür: Rahime Özlem Baysal 0216-6513241
Yetkili: Beyhan ŞANER 0216-4740917

BAYRAMPAŞA

Müdür: Orhan ÇOLAKOĞLU 0212-6128949
Yetkili: Ayhan S. ARVAY 0212-4800010

BEYLİKDÜZÜ

Müdür: 0212-8721319
Yetkili: Mehmet KIŞLIOĞLU - Nursel KARAKAYA 0212-8734799

BEYOĞLU

Müdür: Mehtap KARANİS 0212-2926477
Yetkili: Ruhat HALİPOĞLU 0212-3616211

FENERYOLU

Müdür: Doğan BATUR 0216-4148611
Yetkili: Şerife Nalan KALKAN 0216-4140348

GAZİOSMANPAŞA

Müdür: Murat Büyüklü 0212-5636357
Yetkili: Murat YILMAZ 0212-5639577

KARTAL

Müdür: Tamer AYHAN 0216-3066200
Yetkili: Funda ALTUNTAŞ 0216-4882630

KOZYATAĞI

Müdür: 0216-3029770
Yetkili: N.Bağnu BAKIR 0216-3685892

MECİDİYEKÖY

Müdür: Yaşinkut ERENOĞLU 0212-2887470
Yetkili: Pınar ÖZTUNA 0212-2885355

4.LEVENT

Müdür: Bektaş DÜŞMEZ 0212-2683596
Yetkili: 0212-2833962

SULTANHAMAM

Müdür: 0212-5121623
Yetkili: Gülay TOPARSLAN - Fatma ALDOĞAN 0212-5201869

ŞİRİNEVLER

Müdür: Zafer YILDIRIM 0212-5513991
Yetkili: Özcan ŞEN 0212-6539608

PENDİK

Müdür: Gülden BATAR 0216-3908700
Yetkili: Zeynep EKŞİ 0216-3908577

KADIKÖY

Müdür: 0216-3462224
Yetkili: Derya ÖZER 0216-3477370

MEGACENTER

Müdür: M. Remzi ŞİNGAR 0212-4372098
Yetkili: Barış ASLAN 0212-4372327

ÜSKÜDAR

Müdür: 0216-3915644
Yetkili: Birgül USUL 0216-3915644

ANTALYA SEANS SALONLARI

MERKEZ

Müdür: Nursun KIRANOĞLU 0242-2485950
Yetkili: F.Mine ŞENTÜRK - Seran YILMAZ 0242-2447394

AKDENİZ

Müdür: Mehmet KUTLU 0242-2483708
Yetkili: Mutlu KÜSMEZ - Kemal SEVİNÇ 0242-2442823

ALANYA

Müdür: Sinan ÇELİK 0242-5136190
Yetkili: Ayşe YAĞDIR 0242-5117368

DiĞER SEANS SALONLARI

ADANA

Müdür: Ebru Songül YALÇIN 0322-3529554
Yetkili: Tansel ŞAŞMAZOĞLU 0322-3525118

ADAPAZARI / SAKARYA

Müdür: Süleyman Sırrı KAYA 0264-2745371
Yetkili: Melek CEYLAN 0264-2817988

ADİYAMAN

Müdür: 0416-2138922
Yetkili: Ülger KURT 0416-2138911

AFYON

Müdür: 0272-2152426
Yetkili: Mine TAKTAK 0272-2139072

ANTAKYA / HATAY

Müdür: 0326-2251970
Yetkili: İbrahim Oktay Kardeş 0326-2251980

AZERBAJCAN BULVARI / K.MARAŞ

Müdür: Sacit ŞERBETÇİ 0344-2350825
Yetkili: İhsan AYTEMİZ 0344-2350716

BANDIRMA

Müdür: 0266-7146664
Yetkili: Salih ÖKMEN 0266-7146665

BURDUR

Müdür: Ziya SAVAŞ 0248-2331956
Yetkili: Feyzan KEÇECİ 0248-2339636

BURSA

Müdür: Fevzi Alp BANAZ 0224-2241592
Yetkili: Şener AKAY - Önder DOĞAN 0224-2253783

BODRUM / MUĞLA

Müdür: Petek ATALAY 0252-3135461
Yetkili: Seniha YOKARIBAŞ 0252-3135468

BORNOVA/İZMİR

Müdür: Tuğrul TURGUT 0232-3746692
Yetkili: Fatih Mehmet UMAT 0232-3393066

ÇORUM

Müdür: 0364-2125706
Yetkili: Ozan ADSAN - Bircan İÇBUDAK 0364-2248807

DENİZLİ

Müdür: 0258-2648727
Yetkili: İsmail AKPINAR 0258-2416810

DÜZCE

Müdür: Tolga ATALAN 0380-5240709
Yetkili: Şükran KIRIKOĞLU 0380-5143590

EDİRNE

Müdür: Hülya ALTUĞ 0284-2122290
Yetkili: Nafiz YILMAZ - Nilgün DUVAN 0284-2132867

EREĞLİ / KONYA

Müdür: Özlem ÇETİN 0332-7131532
Yetkili: 0322-7120490

FETHİYE / MUĞLA

Müdür: Mehmet Nuri PİHAVA 0252-6120602
Yetkili: Süleyman KOCA 0252-6148422

GAZİPAŞA / ADANA

Müdür: Hikmet Erol AKÇA 0322-4585858
Yetkili: Dilek ARIKAN 0322-4584737

GEBZE / KOCAELİ

Müdür: Selahattin EGE 0262-6415874
Yetkili: Nihal YILMAZ 0262-6469282

İSPARTA

Müdür: Meltem Can ERGENÇİÇEĞİ 0246-2322178
Yetkili: Erkan GÜRLER 0246-2329446

İSKENDERUN / HATAY

Müdür: Mehmet CİNGÖZ 0326-6131580
Yetkili: Serkan ARBAÇ 0326-6144601

KARABÜK

Müdür: Ertan BAYBÖRÜ 0370-4127579
Yetkili: Nurhan KOCAMAN 0372-4124903

İZMİT / KOCAELİ

Müdür: 0262-3221080
Yetkili: Erol ÖNDER 0262-3217471

KAYSERİ

Müdür: Atilla ALPARSLAN 0352-2225836
Yetkili: Hüseyin DURMUŞ 0352-2211042

KUŞADASI / AYDIN

Müdür: İbrahim SİLİ 0256-6128671
Yetkili: Osman KUTVAL 0256-6128674

MERSİN

Müdür: Mehmet KÖSEBALABAN 0324-2373965
Yetkili: Habibe AKSOY 0324-2389736

NAZİLLİ / AYDIN

Müdür: Aliye MEMİŞOĞLU 0256-3122112
Yetkili: Tank YURT 0256-3156263

NEVŞEHİR

Müdür: Hatice Melda TORTUM 0384-2123950
Yetkili: 0384-2137928

NİĞDE

Müdür: Vedat KAHRAMAN 0388-2323525
Yetkili: Mehmet YEL 0388-2334889

NİKSAR / TOKAT

Müdür: Ali Çetin YUCEBAŞ 0356-5271190
Yetkili: İsmail ZOR 0356-5279152

OSMANIYE

Müdür: Erman DİKEÇ 0328-8130647
Yetkili: Emine POLAT 0328-8146085

PORSUK / ESKİŞEHİR

Müdür: Diber PEKDEMİR 0222-2211733
Yetkili: Tamay GÜLLÜ 0222-2305530

SAMSUN

Müdür: Engin ATAR 0362-4317040
Yetkili: Sonay LİKOĞLU MERCİMEK 0362-4353160

SOMA / MANİSA

Müdür: Haşim GÜMÜŞ 0236-6131357
Yetkili: İlnur ÖZLER 0236-6125713

SÖKE / AYDIN

Müdür: Bekir AYDOĞDU 0256-5181613
Yetkili: Murat TELLİ 0256-5181613

SUSURLUK / BALIKESİR

Müdür: Ergin GÜDÜCÜ 0266-8651890
Yetkili: Ünsal KULA 0266-8651782

ŞEHİTKAMİL / GAZİANTEP

Müdür: M. Kemal ÇELEBİ 0342-2152671
Yetkili: Mehmet Bakış TATLICI 0342-2152675

ŞİRİNLER / İZMİR

Müdür: Kerem AKYAZI 0232-4384733
Yetkili: Sevtap ORAKÇI 0232-4526509

TEKİRDAĞ

Müdür: Özgür ESKİ 0282-2630865
Yetkili: 0282-2613562

TRABZON

Müdür: Orkun BAYRAM 0462-3266571
Yetkili: Hasibe PEKER 0462-3265549

ULUDAĞ / BURSA

Müdür: Muzaffer BESİMOĞLU 0224-2733073
Yetkili: Hatice Selma DOĞAN 0224-2733026

YALOVA

Müdür: Gönül BİTMEZ 0226-8126601
Yetkili: Bülent KARAKUŞ 0226-8115112

Şeker Yatırım

Genel Müdürlük

Büyükdere Cad. No:171
Metrocity A Blok Kat:4-5
Esentepe 34394 Şişli
İstanbul

T: (0 212) 334 33 33

F: (0 212) 334 33 34

Ankara Şube

Atatürk Bulvarı Çakmak Apt.
No: 177/5-8 Bakanlıklar
Ankara

T: (0 312) 424 00 65

F: (0 312) 418 12 54

İzmir Şube

Cumhuriyet Bulvarı
No: 22/2 Konak
İzmir

T: (0 232) 441 00 07

F: (0 232) 489 06 60

www.sekeryatirim.com.tr